

2016년

제4회 한일 국민 상호인식조사

(Embargo: 2016년 7월 20일 (수) 오후4시 이후 보도 가능)



특정비영리활동법인 언론NPO



동아시아연구원

<조사협력>

한국: 한국리서치, 일본: 여론과학협회

※ 본 설문 조사 결과의 저작권은 언론 NPO와 동아시아연구원에 있으므로 인용하는 경우 반드시 출처를 표기해 주시기를 부탁드립니다.

Copyright(c) 2016 The Genron NPO and East Asia Institute All Rights Reserved.

목 차

한일 공동인식조사 개요	3	Q20. 10년 후 한반도의 미래	23
Q4. 상대국에 대한 인상	4	Q21. 한반도 평화통일 이후 주한미군에 대한 인식	24
Q4-b. 좋지 않은 인상을 가지고 있는 이유	5	Q22. 미군기지의 역할	25
Q4-a. 좋은 인상을 가지고 있는 이유	6	Q24. 군사적 위협을 느끼는 국가 및 지역	26
Q5. 상대국에 대한 국민 감정 평가	7	Q24-a. (한국)일본을 군사적 위협으로 느끼는 이유	27
Q6. 상대국의 사회 및 정치체제에 대한 인식	8	Q25. 한일간 군사 분쟁	28
Q7. 현재의 한일 관계	9	Q27. 아시아의 영토 문제에 대한 해결책	29
Q8. 미래의 한일 관계	10	Q26-a. 일본의 핵무장에 대한 평가	30
Q9. 한일관계의 발전을 위해서 해야 할 과제	11	Q26-b. 한국의 핵무장에 대한 평가	31
Q10. 한일관계의 중요성	12	Q32. 미국 대통령 선거와 동북아 안보 환경	32
Q11. 한일 • 한중관계	13	Q28. 한일경제관계	33
Q13. 상대국과 중국에 대한 친근감 비교	14	Q29. 자국과 경제관계가 중요한 국가	34
Q12. 자국과 가장 중요한 관계의 국가	15	Q31. 한국의 AIIB참여에 대한 인식	35
Q14. 상대국 방문의사	16	Q33. 언론보도의 객관성과 공정성	36
Q14-a. 상대국을 방문하고 싶은 이유	17	Q34. 인터넷상의 민의	37
Q16. 한일관계와 역사 문제	18	Q1. 상대국 방문경험	38
Q15. 역사문제에서 해결해야 할 과제	19	Q2. 상대국의 지인 유무	39
Q17. 일본군 위안부 관련 한일 정부간 합의에 대한 평가	20	Q3. 상대국 및 한일관계 관련 자료 습득 경로	40
Q18. 한중일 정상회담에서 논의해야 할 과제	21	Q3-a. 정보습득 시 활용하는 언론매체	41
Q19. 상대국 정상에 대한 인상	22		

한일국민상호인식조사 개요

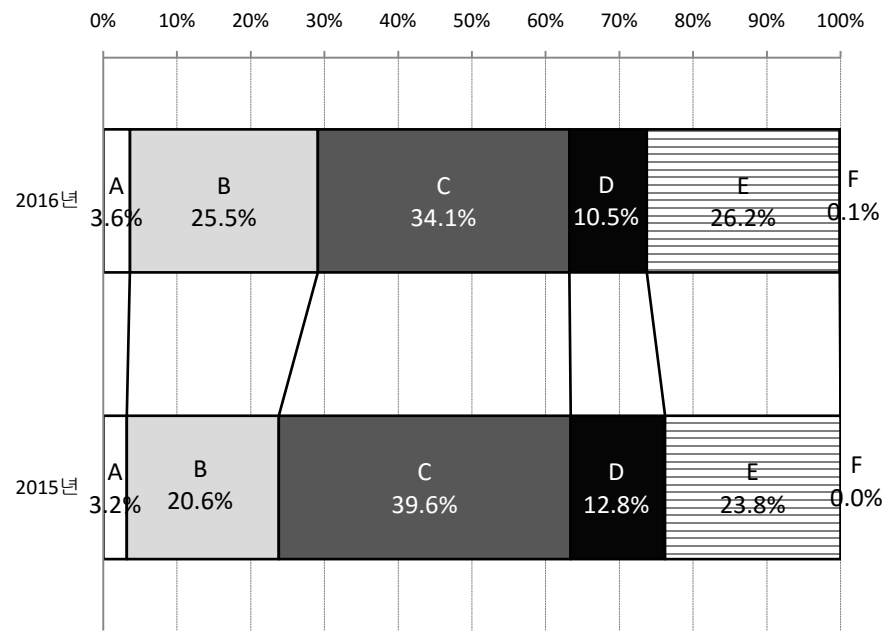
일본 여론조사		한국 여론조사
조사지역	일본전국	한국전국
조사대상	18세 이상 (고등학생 제외) 성인 남녀	19세 이상 성인 남녀
표본추출방법	일본 전역 50개 지점. 한 지점당 표본 수는 20명. 전국의 성,연령대별 구성비에 맞춰 할당.	전국을 16개 행정구역별 광역단체 기준으로 분할. 각 지역의 인구비례에 따라 조사대상 수 결정. 지역별 성, 연령구성비에 맞추어 할당.
조사방법	방문유치회수법	조사원에 의한 대면면접조사법
조사기간	2016년 6월 18일 ~ 7월 3일	2016년 6월 16일 ~ 7월 5일
유효회수표본	1,000명	1,010명
응답자 속성	남성 48.8%、여성 51.2%	남성 49.5%、여성 50.5%
	초·중졸 : 8.0% 고졸 : 47.0% 단기·전문대졸 : 19.9% 대졸 : 22.3% 대학원졸 : 1.5% 기타 : 0.4% 무응답 : 0.9%	초졸 : 7.5% 중졸: 10.2% 고졸 : 37.5% 대학재학·중퇴(전문대 포함) : 12.1% 대졸 : 31.8% 대학원 이상 : 0.8%
	20세 미만 : 3.0% 20 ~ 29세 : 11.7% 30 ~ 39세 : 15.1% 40 ~ 49세 : 16.9% 50 ~ 59세 : 14.4% 60세 이상 : 38.9%	19 ~ 29세 : 17.9% 30 ~ 39세 : 17.8% 40 ~ 49세 : 20.9% 50 ~ 59세 : 20.0% 60세 이상 : 23.4%

※소수점 둘째 자리에서 반올림으로 합계가 100.0%가 되지 않는 경우 있음.

상대국에 대한 인상

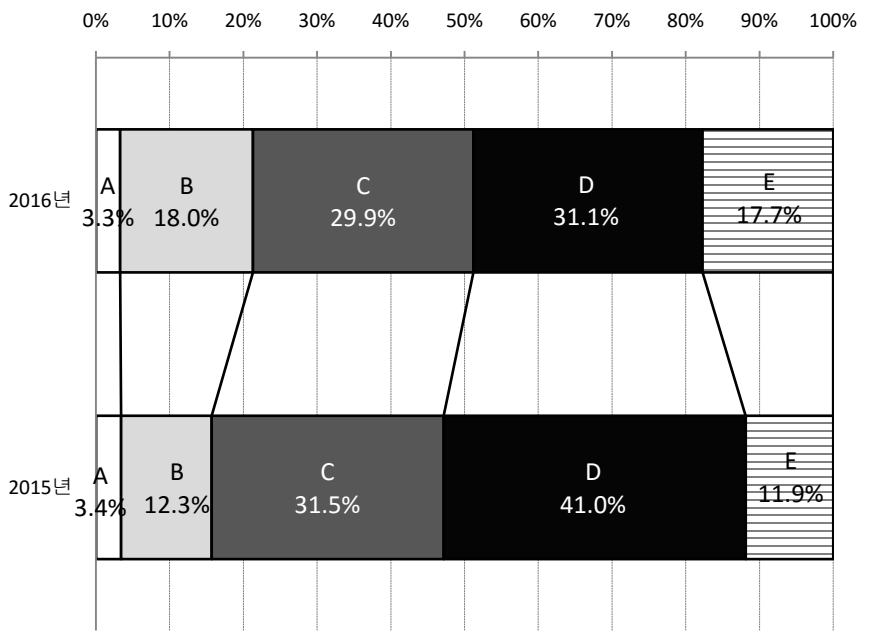
Q 4. 귀하께서는 상대국에 대해 어떠한 인상을 가지고 있습니까?【단수응답】

일본국민 (N=1,000)



	A	B	C	D	E	F
	좋은 인상을 가지고 있다	대체로 좋은 인상을 가지고 있다	대체로 좋지 않은 인상을 가지고 있다	좋지 않은 인상을 가지고 있다	어느 쪽도 아니다	무응답
16년	3.6%	25.5%	34.1%	10.5%	26.2%	0.1%
15년	3.2%	20.6%	39.6%	12.8%	23.8%	0.0%

한국국민 (N=1,010)

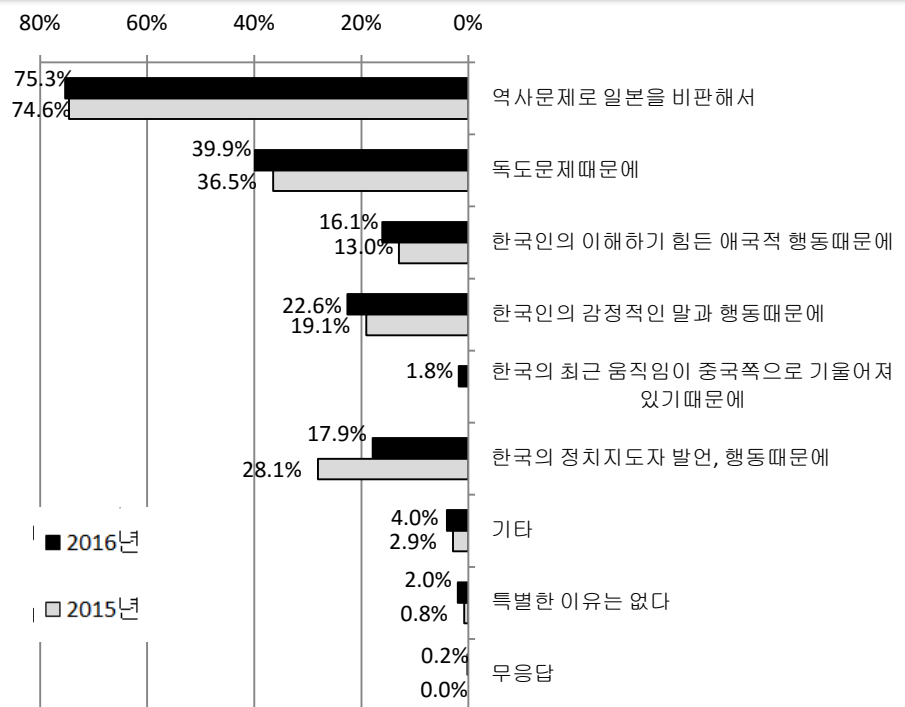


	A	B	C	D	E	F
	좋은 인상을 가지고 있다	대체로 좋은 인상을 가지고 있다	대체로 좋지 않은 인상을 가지고 있다	좋지 않은 인상을 가지고 있다	어느 쪽도 아니다	무응답
16년	3.3%	18.0%	29.9%	31.1%	17.7%	0.0%
15년	3.4%	12.3%	31.5%	41.0%	11.9%	0.0%

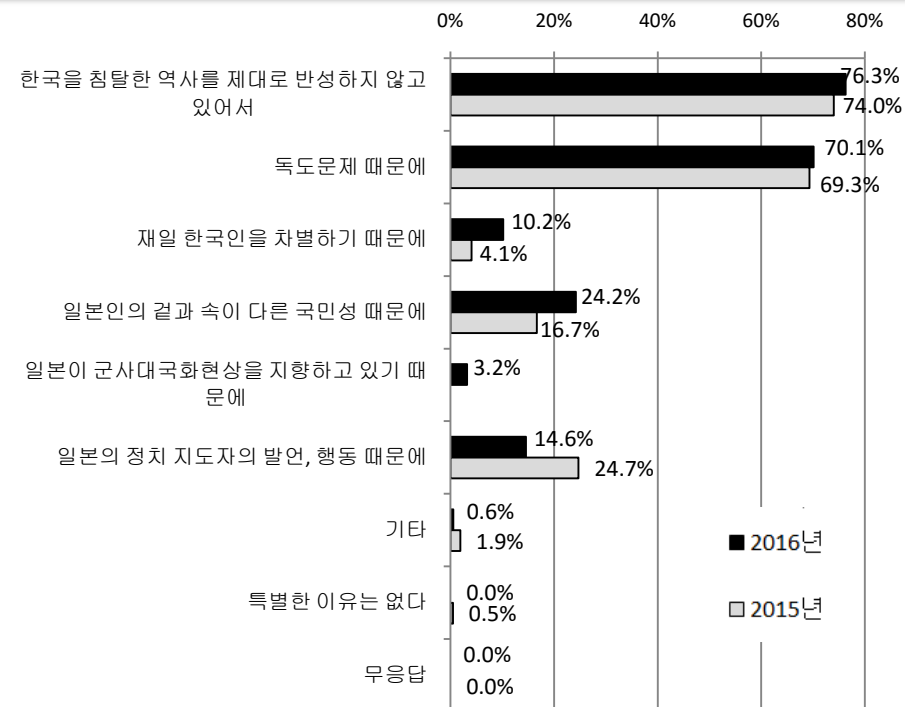
좋지 않은 인상을 가지고 있는 이유

Q 4 -b. (문4의 좋지 않은 인상을 가지고 있다고 응답한 사람만) 상대국에 좋지 않은 인상을 가지게 된 이유는 무엇입니까? 【 2 개까지 응답】

일본국민 (N=446)



한국국민 (N=616)



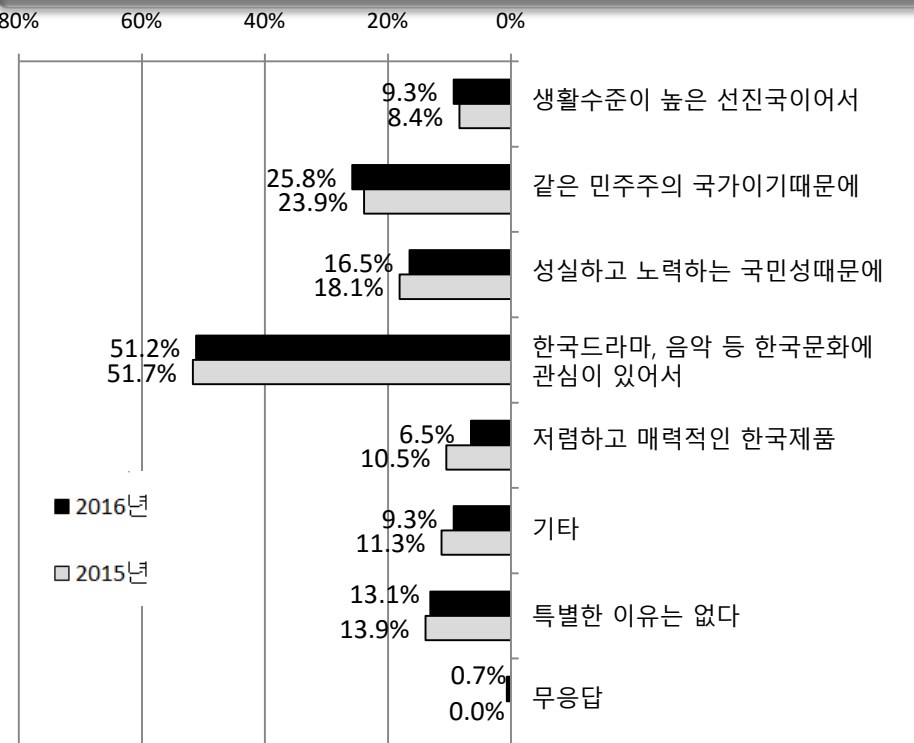
	역사문제로 일본을 비판해서	독도문제때문에	한국인의 이해하기 힘든 애국적 행동때문에	한국인의 감정적인 말과 행동때문에	한국의 최근 움직임이 중국쪽으로 기울어져 있기때문에	한국의 정치지도자 발언, 행동때문에	기타	스포츠 등에 정치 문제를 가져오기 때문에	특별한 이유는 없다	무응답
16년	75.3%	39.9%	16.1%	22.6%	1.8%	17.9%	4.0%	-	2.0%	0.2%
15년	74.6%	36.5%	13.0%	19.1%	-	28.1%	2.9%	15.3%	0.8%	0.0%

	한국을 침탈한 역사를 제대로 반성하지 않고 있어서	독도문제때문에	재일 한국인을 차별하기 때문에	일본인의 겉과 속이 다른 국민성 때문에	일본이 군사대국화현상을 지향하고 있기 때문에	일본의 정치지도자 발언, 행동때문에	기타	일본의 우경화때문에	특별한 이유는 없다	무응답
16년	76.3%	70.1%	10.2%	24.2%	3.2%	14.6%	0.6%	-	0.0%	0.0%
15년	74.0%	69.3%	4.1%	16.7%	-	24.7%	1.9%	7.4%	0.5%	0.0%

좋은 인상을 가지고 있는 이유

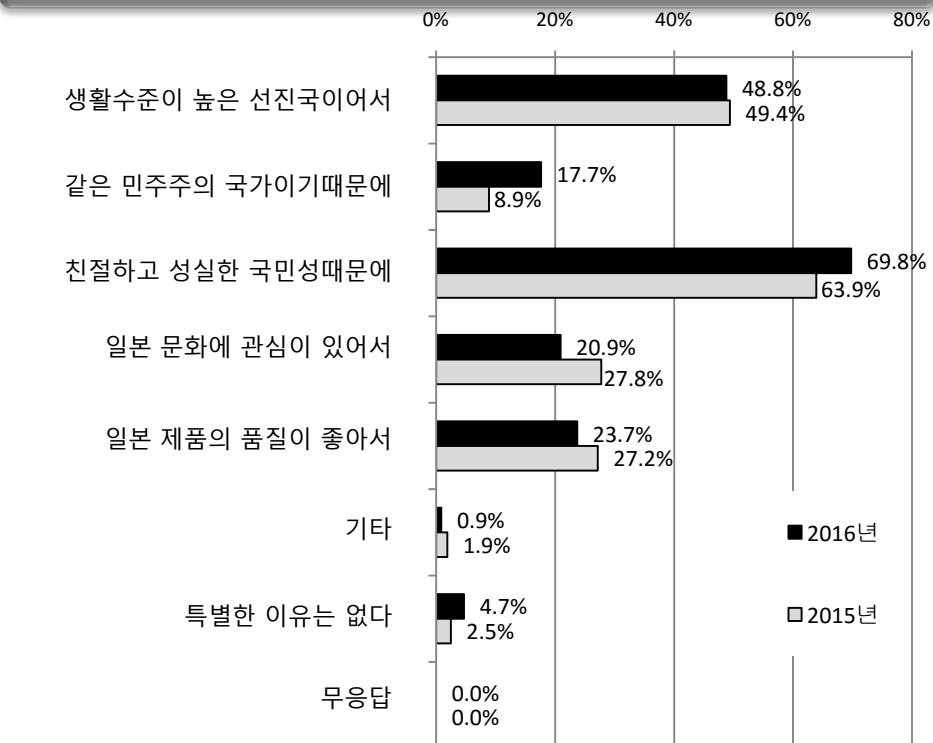
Q 4 -a. (문4의 좋은 인상을 가지고 있다고 응답한 사람만) 상대국에 좋은 인상을 가지게 된 이유는 무엇입니까? 【 2 개까지 응답】

일본국민 (N=291)



	생활 수준이 높은 선진국 이어서	같은 자유 민주주의 국가이기 때문에	성실하고 노력하는 한국인의 국민성	한국문화에 관심이 있어서	저렴하고 매력적인 한국제품	기타	특별한 이유는 없다	무응답
16년	9.3%	25.8%	16.5%	51.2%	6.5%	9.3%	13.1%	0.7%
15년	8.4%	23.9%	18.1%	51.7%	10.5%	11.3%	13.9%	0.0%

한국국민 (N=215)



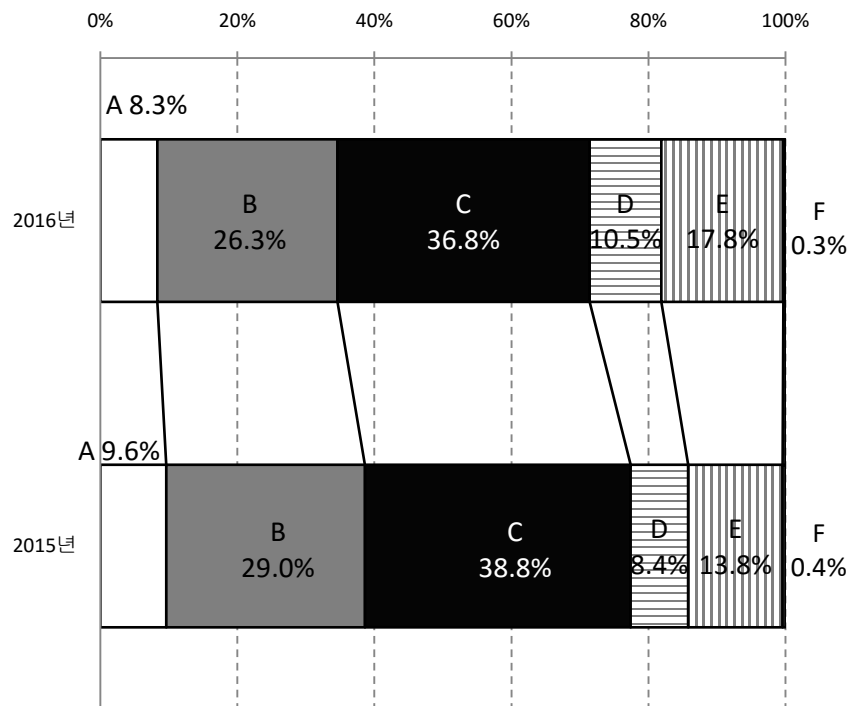
	생활수준 이 높은 선진국이 어서	같은 자유민주 주의 국가이기 때문에	친절하고 성실한 국민성 때문에	일본 문화에 관심이 있어서	일본 제품의 품질이 좋아서	기타	특별한 이유는 없다	무응답
16년	48.8%	17.7%	69.8%	20.9%	23.7%	0.9%	4.7%	0.0%
15년	49.4%	8.9%	63.9%	27.8%	27.2%	1.9%	2.5%	0.0%

상대국에 대한 국민감정 평가

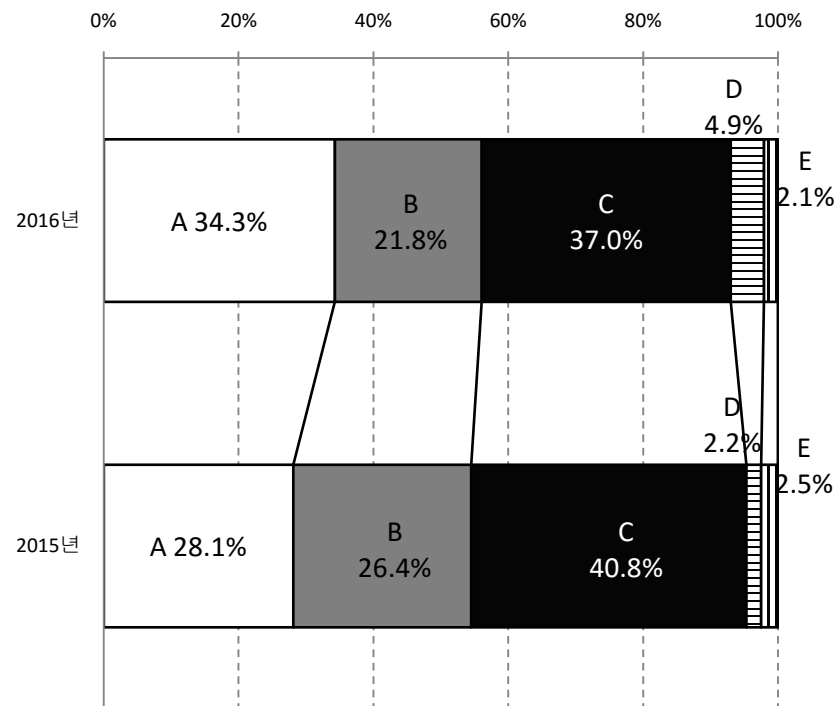
Q5. 한일 양국민의 상대국에 대한 국민감정은 여전히 안 좋습니다.

이런 상황에 대해서 어떻게 생각하십니까? 【단수응답】

일본국민 (N=1,000)



한국국민 (N=1,010)



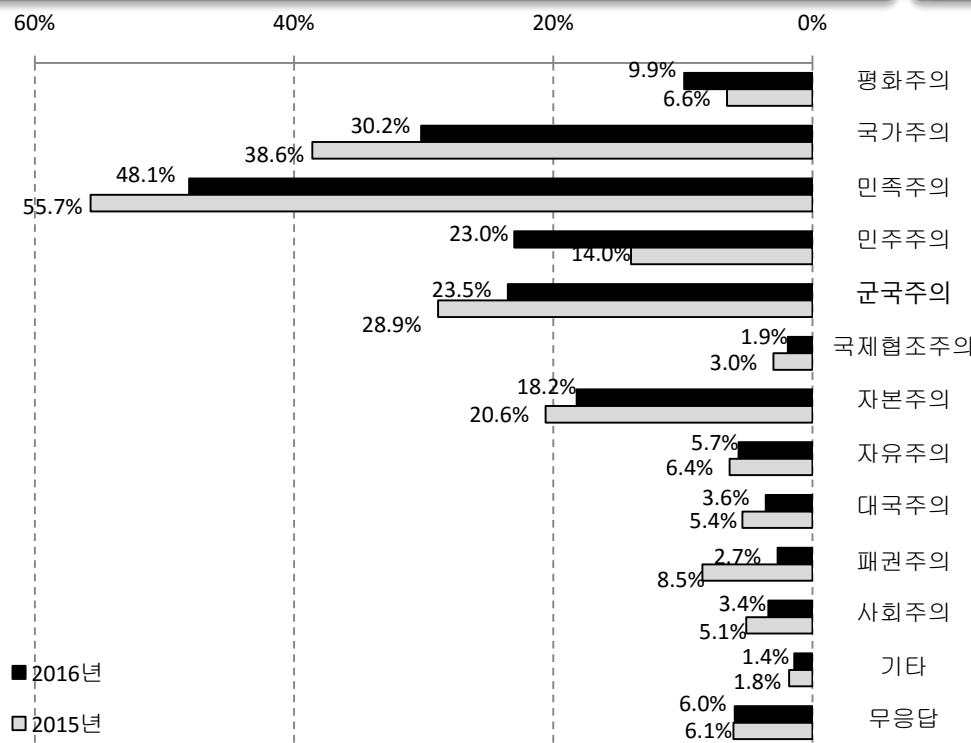
	A	B	C	D	E	F
	당연하고, 이해할 수 있는 상황이다	바람직하지 않은 상황이고, 걱정이 된다	문제이고, 개선할 필요가 있다	내가 느끼기에는 한일 양국민의 상대국에 대한 국민감정이 나쁘지 않다	잘 모르겠다	무응답
16년	8.3%	26.3%	36.8%	10.5%	17.8%	0.3%
15년	9.6%	29.0%	38.8%	8.4%	13.8%	0.4%

	A	B	C	D	E	F
	당연하고, 이해할 수 있는 상황이다	바람직하지 않은 상황이고, 걱정이 된다	문제이고, 개선할 필요가 있다	내가 느끼기에는 한일 양국민의 상대국에 대한 국민감정이 나쁘지 않다	잘 모르겠다	무응답
16년	34.3%	21.8%	37.0%	4.9%	2.1%	0.0%
15년	28.1%	26.4%	40.8%	2.2%	2.5%	0.0%

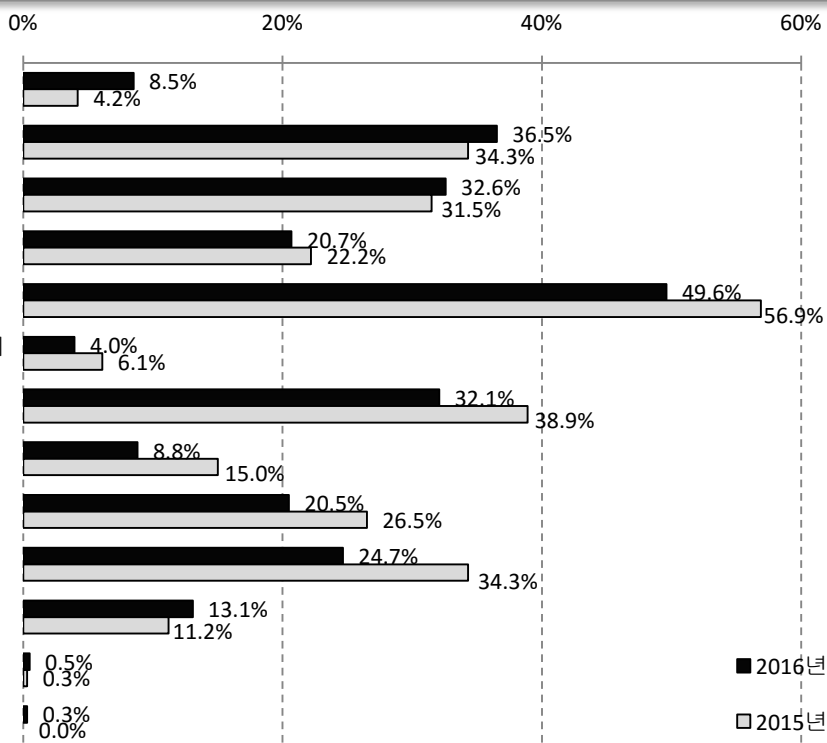
상대국의 사회 및 정치체제에 대한 인식

Q6. 현재 상대국의 정치와 사회의 운영방식은 어떻게 되어있다고 생각하십니까? 【3 개까지 응답】

일본국민 (N=1,000)



한국국민 (N=1,010)



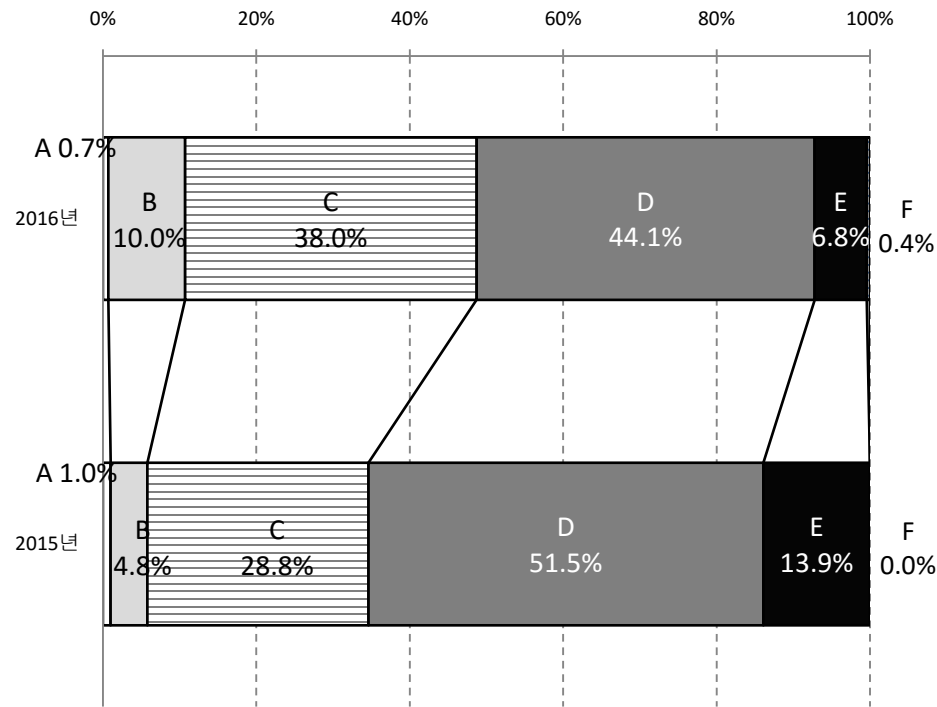
	평화주의	국가주의	민족주의	민주주의	군국주의	국제협조주의	자본주의	자유주의	대국주의	패권주의	사회주의	기타	무응답
16년	9.9%	30.2%	48.1%	23.0%	23.5%	1.9%	18.2%	5.7%	3.6%	2.7%	3.4%	1.4%	6.0%
15년	6.6%	38.6%	55.7%	14.0%	28.9%	3.0%	20.6%	6.4%	5.4%	8.5%	5.1%	1.8%	6.1%

	평화주의	국가주의	민족주의	민주주의	군국주의	국제협조주의	자본주의	자유주의	대국주의	패권주의	사회주의	기타	무응답
16년	8.5%	36.5%	32.6%	20.7%	49.6%	4.0%	32.1%	8.8%	20.5%	24.7%	13.1%	0.5%	0.3%
15년	4.2%	34.3%	31.5%	22.2%	56.9%	6.1%	38.9%	15.0%	26.5%	34.3%	11.2%	0.3%	0.0%

현재의 한일관계

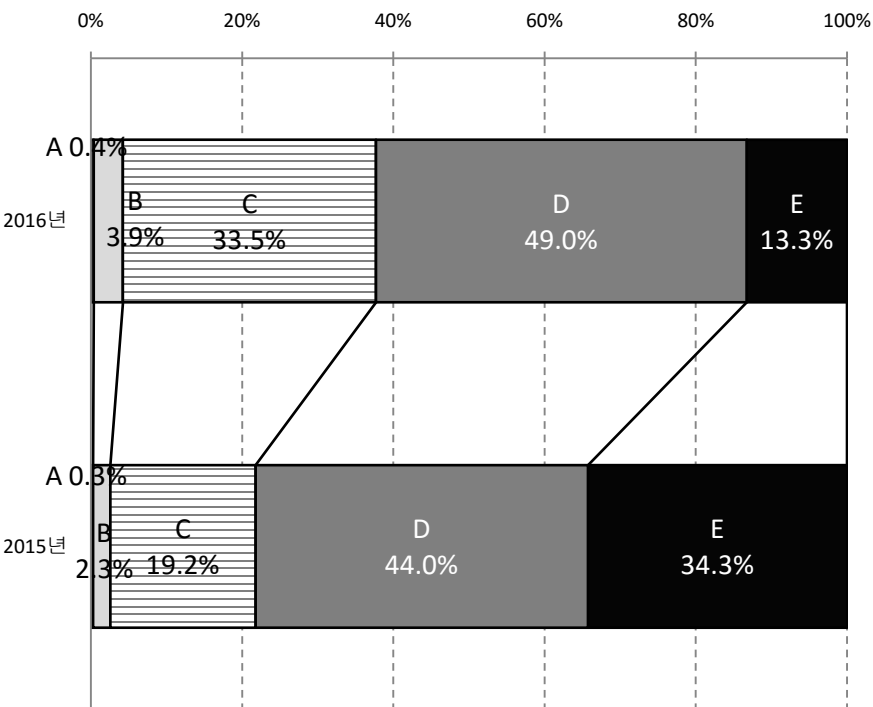
Q 7. 현재 한국과 일본의 관계가 어떠하다고 생각하십니까? 【단수응답】

일본국민 (N=1,000)



	A	B	C	D	E	F
	매우 좋다	약간 좋다	보통이다	약간 나쁘다	매우 나쁘다	무응답
16년	0.7%	10.0%	38.0%	44.1%	6.8%	0.4%
15년	1.0%	4.8%	28.8%	51.5%	13.9%	0.0%

한국국민 (N=1,010)

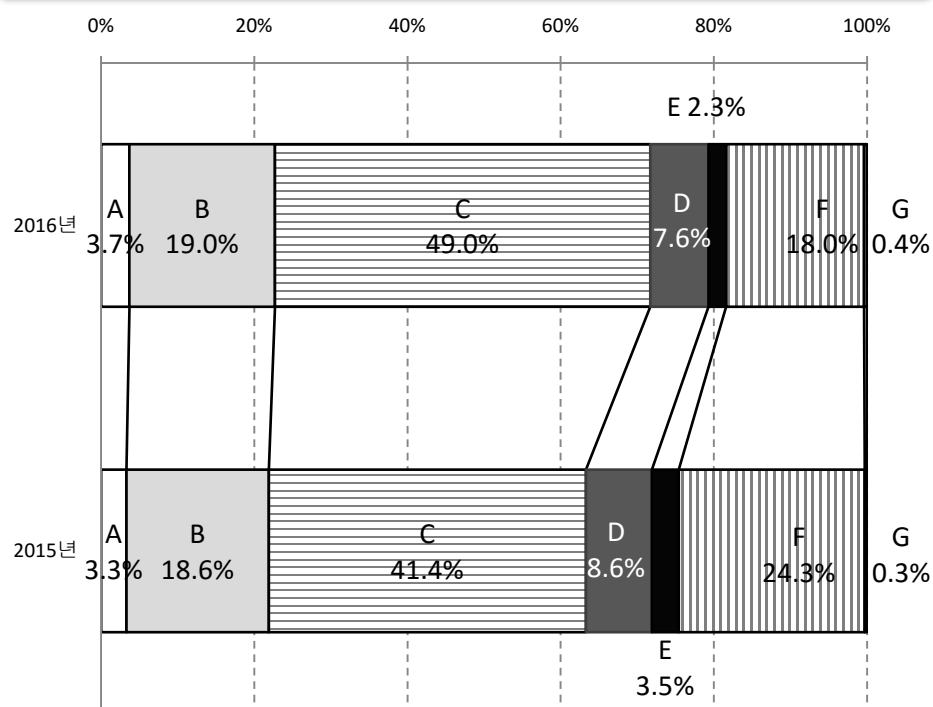


	A	B	C	D	E	F
	매우 좋다	약간 좋다	보통이다	약간 나쁘다	매우 나쁘다	무응답
16년	0.4%	3.9%	33.5%	49.0%	13.3%	0.0%
15년	0.3%	2.3%	19.2%	44.0%	34.3%	0.0%

미래의 한일관계

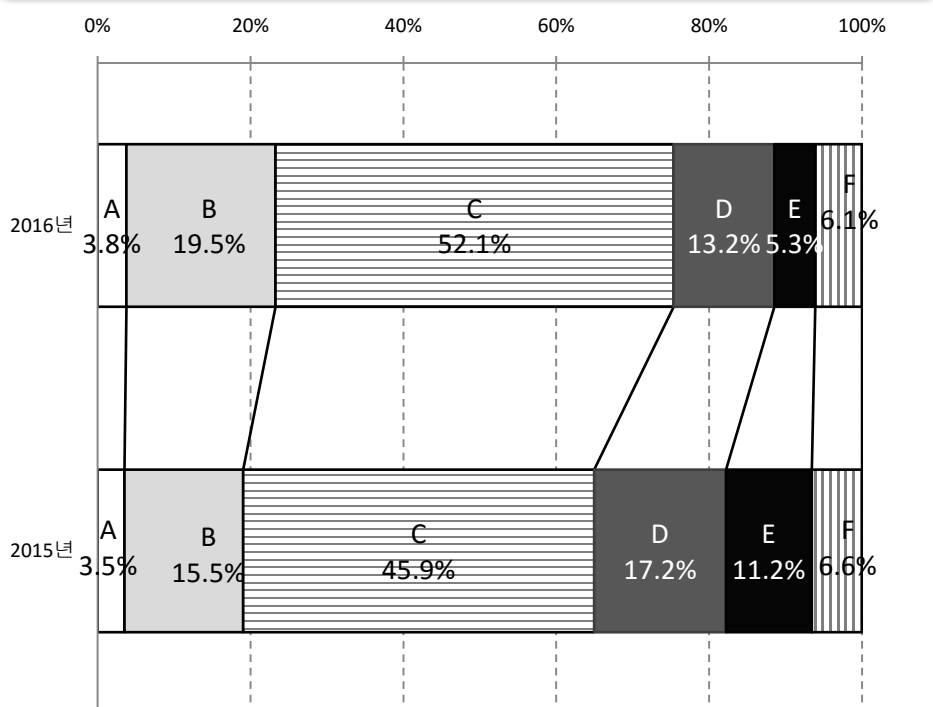
Q8. 귀하께서는 한일관계의 미래를 어떻게 전망하십니까? 【단수응답】

일본국민 (N=1,000)



	A	B	C	D	E	F	G
	좋아질 것이다	약간 좋아질 것이다	현재와 같을 것이다	약간 나빠질 것이다	나빠질 것이다	모르겠다	무응답
16년	3.7%	19.0%	49.0%	7.6%	2.3%	18.0%	0.4%
15년	3.3%	18.6%	41.4%	8.6%	3.5%	24.3%	0.3%

한국국민 (N=1,010)

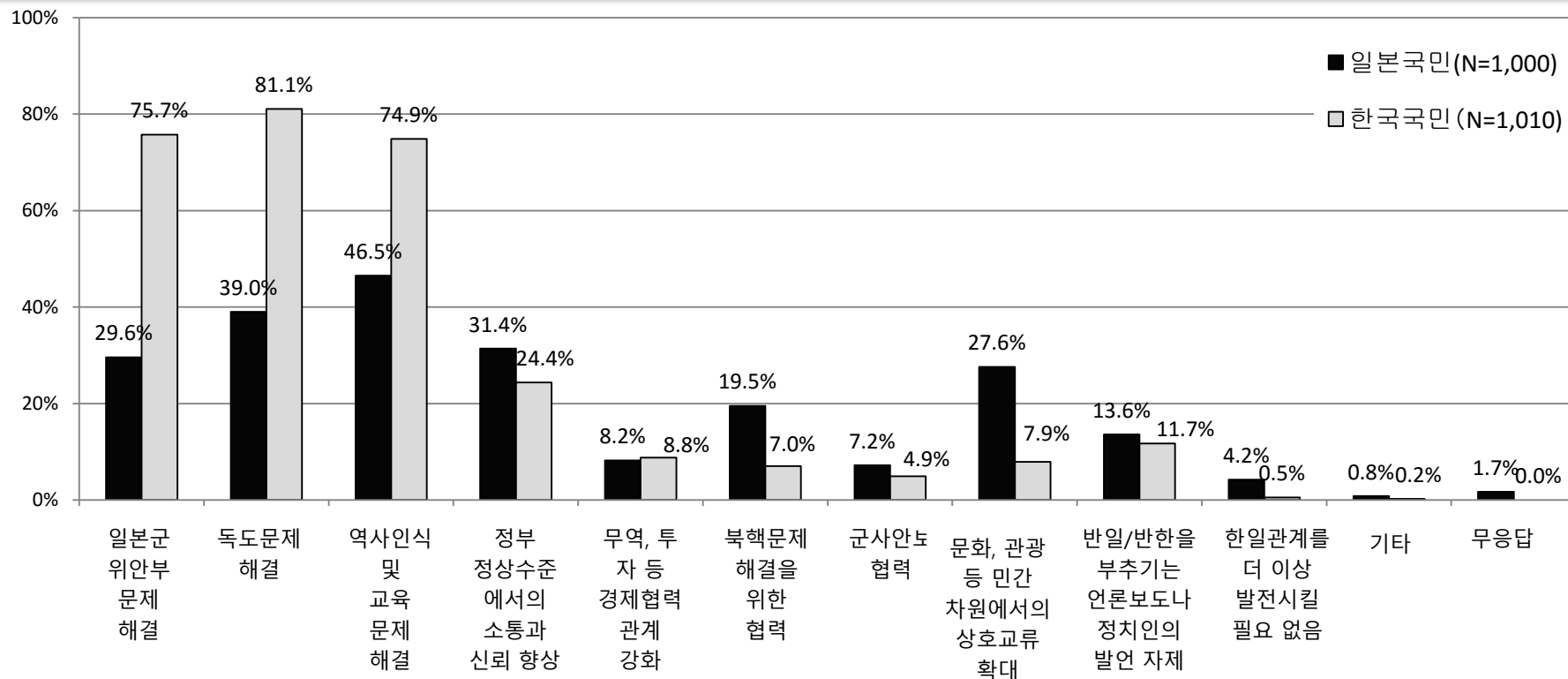


	A	B	C	D	E	F	G
	좋아질 것이다	약간 좋아질 것이다	현재와 같을 것이다	약간 나빠질 것이다	나빠질 것이다	모르겠다	무응답
16년	3.8%	19.5%	52.1%	13.2%	5.3%	6.1%	0.0%
15년	3.5%	15.5%	45.9%	17.2%	11.2%	6.6%	0.0%

※ 설문 보기 중 '모르겠다'는 2015년에는 '어느 쪽도 아니다/모르겠다'로 조사하였고, 2016년에는 '모르겠다'로 변경함

한일관계 발전을 위해서 해야 할 과제

Q9. 한일관계의 발전을 위해, 한국과 일본 양국이 무엇을 해야 한다고 생각하십니까? 【3 개까지 응답】

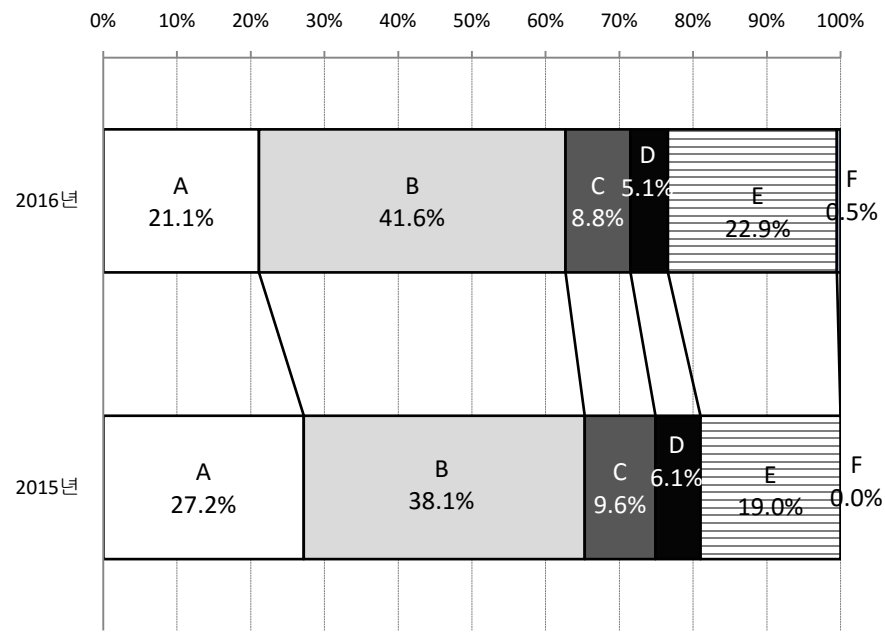


	일본군 위안부 문제 해결	독도문제 해결	역사인식 및 교육 문제 해결	정부 정상 수준에서의 소통과 신뢰 향상	무역, 투자 등 경제협력 관계 강화	북핵문제 해결을 위한 협력	군사안보 협력	문화, 관광 등 민간 차원에서의 상호교류 확대	반(反)일/반(反)한을 부추기는 언론보도나 정치인의 발언 자제	한일관계를 더 이상 발전시킬 필요 없음	기타	무응답
일본 국민	29.6%	39.0%	46.5%	31.4%	8.2%	19.5%	7.2%	27.6%	13.6%	4.2%	0.8%	1.7%
한국 국민	75.7%	81.1%	74.9%	24.4%	8.8%	7.0%	4.9%	7.9%	11.7%	0.5%	0.2%	0.0%

한일관계의 중요성

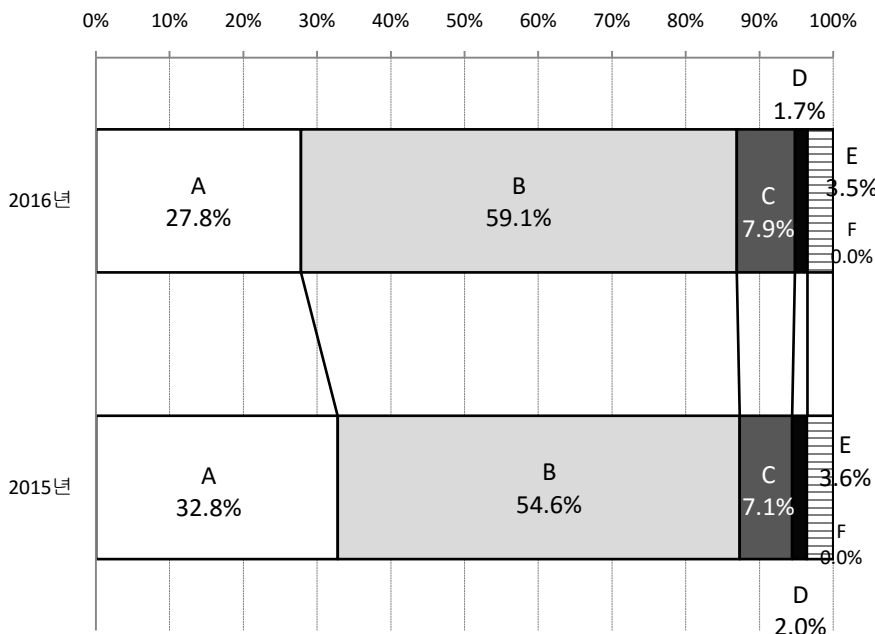
Q10. 현재 한일관계가 자국에게 있어 어느 정도 중요하다고 생각하십니까? 【단수응답】

일본국민 (N=1,000)



	A	B	C	D	E	F
	중요하다	비교적 중요하다	비교적 중요하지 않다	중요하지 않다	어느 쪽도 아니다/ 모르겠다	무응답
16년	21.1%	41.6%	8.8%	5.1%	22.9%	0.5%
15년	27.2%	38.1%	9.6%	6.1%	19.0%	0.0%

한국국민 (N=1,010)

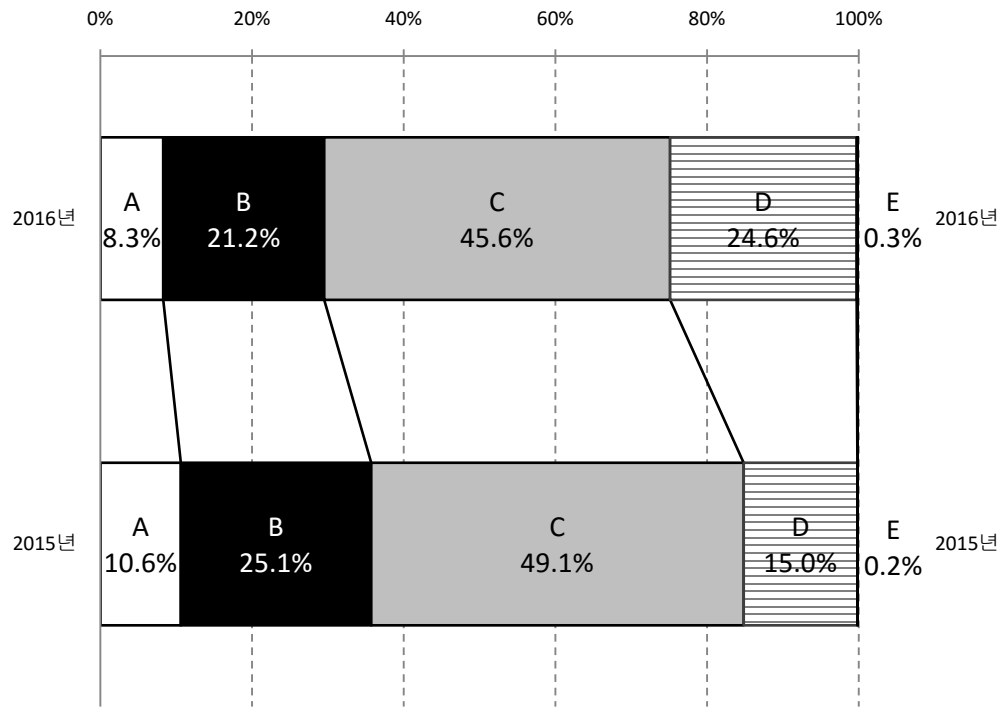


	A	B	C	D	E	F
	중요하다	비교적 중요하다	비교적 중요하지 않다	중요하지 않다	모르겠다	무응답
16년	27.8%	59.1%	7.9%	1.7%	3.5%	0.0%
15년	32.8%	54.6%	7.1%	2.0%	3.6%	0.0%

한일 • 한중관계

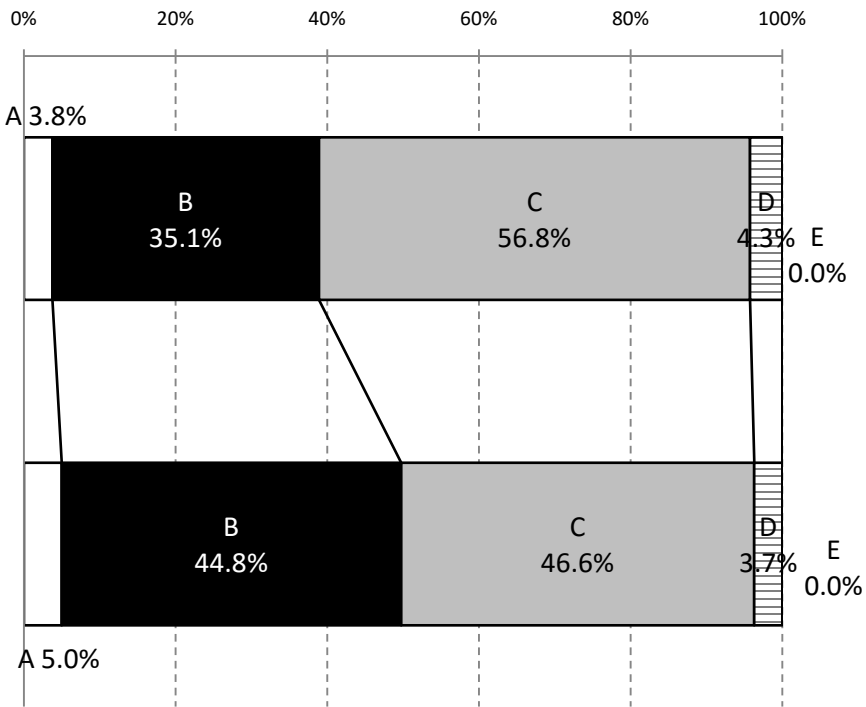
Q11. 자국의 미래를 위해 일본(한국)과 중국 중 어느 국가와의 관계가 더 중요하다고 생각하십니까?
【단수응답】

일본국민 (N=1,000)



	A	B	C	D	E
	일한관계가 더 중요하다	일중관계가 더 중요하다	둘 다 중요하다	어느 쪽도 아니다 / 모르겠다	무응답
16년	8.3%	21.2%	45.6%	24.6%	0.3%
15년	10.6%	25.1%	49.1%	15.0%	0.2%

한국국민 (N=1,010)

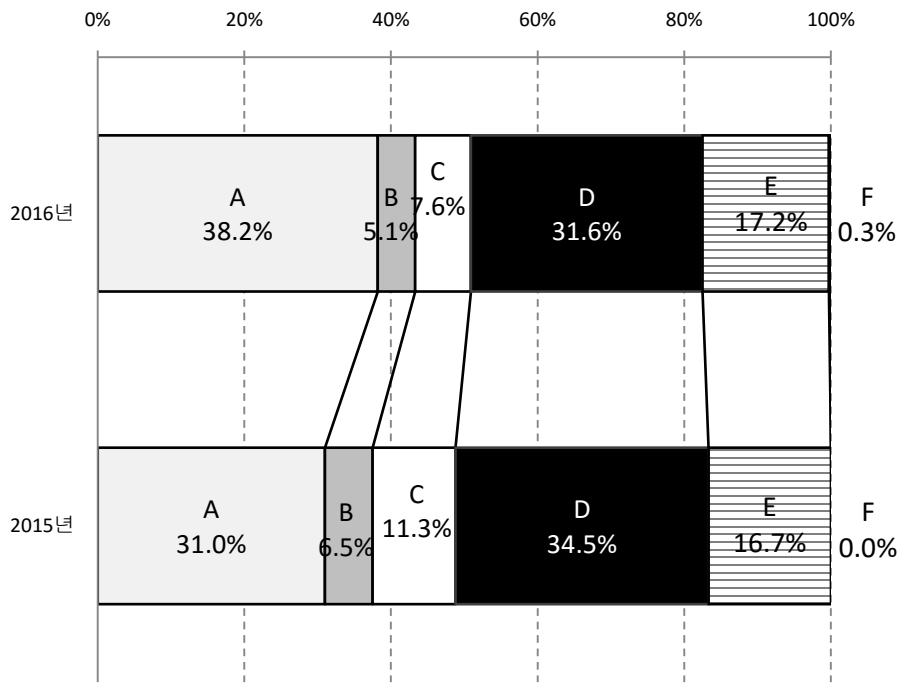


	A	B	C	D	E
	한일관계가 더 중요하다	한중관계가 더 중요하다	둘 다 중요하다	어느 쪽도 아니다 / 모르겠다	무응답
16년	3.8%	35.1%	56.8%	4.3%	0.0%
15년	5.0%	44.8%	46.6%	3.7%	0.0%

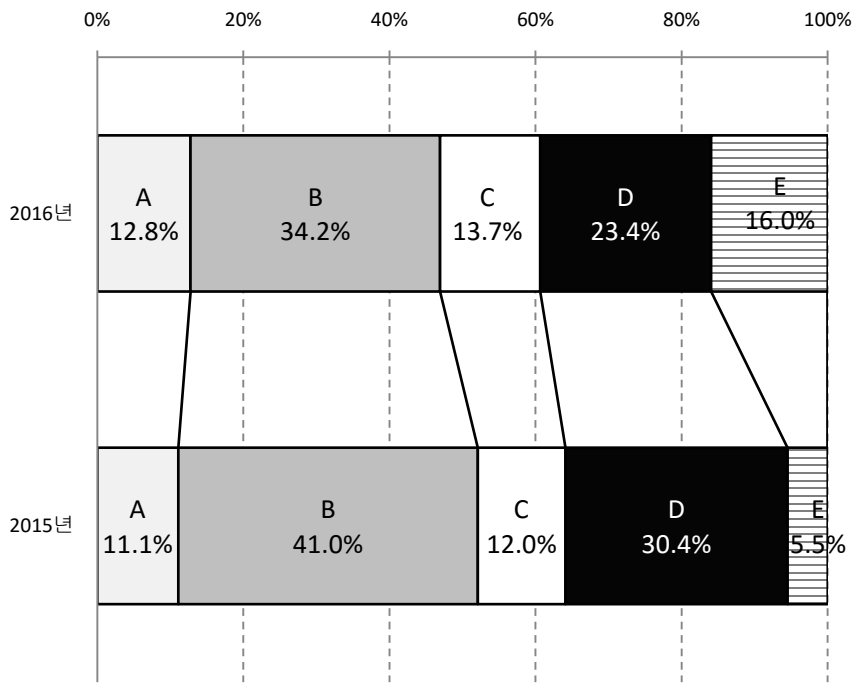
상대국과 중국에 대한 친근감 비교

Q13. 귀하께서는 상대국과 중국 중 어느 나라에 더욱 친근감을 느끼십니까? 【단수응답】

일본국민 (N=1,000)



한국국민 (N=1,010)



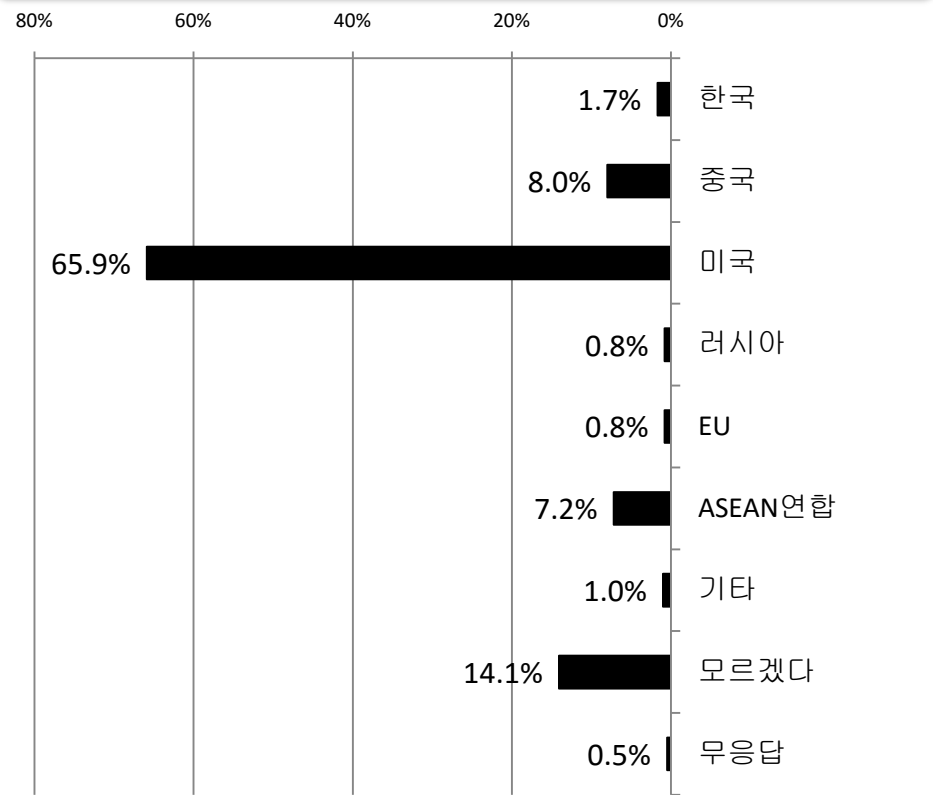
	A	B	C	D	E	F
	한국에 더욱 친근감을 느낀다	중국에 더욱 친근감을 느낀다	두 나라 모두에 동일한 친근감을 느낀다	두 나라 모두에 친근감을 느끼지 않는다	어느 쪽도 아니다/모르겠다	무응답
16년	38.2%	5.1%	7.6%	31.6%	17.2%	0.3%
15년	31.0%	6.5%	11.3%	34.5%	16.7%	0.0%

	A	B	C	D	E	F
	일본에 더욱 친근감을 느낀다	중국에 더욱 친근감을 느낀다	두 나라 모두에 동일한 친근감을 느낀다	두 나라 모두에 친근감을 느끼지 않는다	어느 쪽도 아니다/모르겠다	무응답
16년	12.8%	34.2%	13.7%	23.4%	16.0%	0.0%
15년	11.1%	41.0%	12.0%	30.4%	5.5%	0.0%

자국과 가장 중요한 관계의 국가

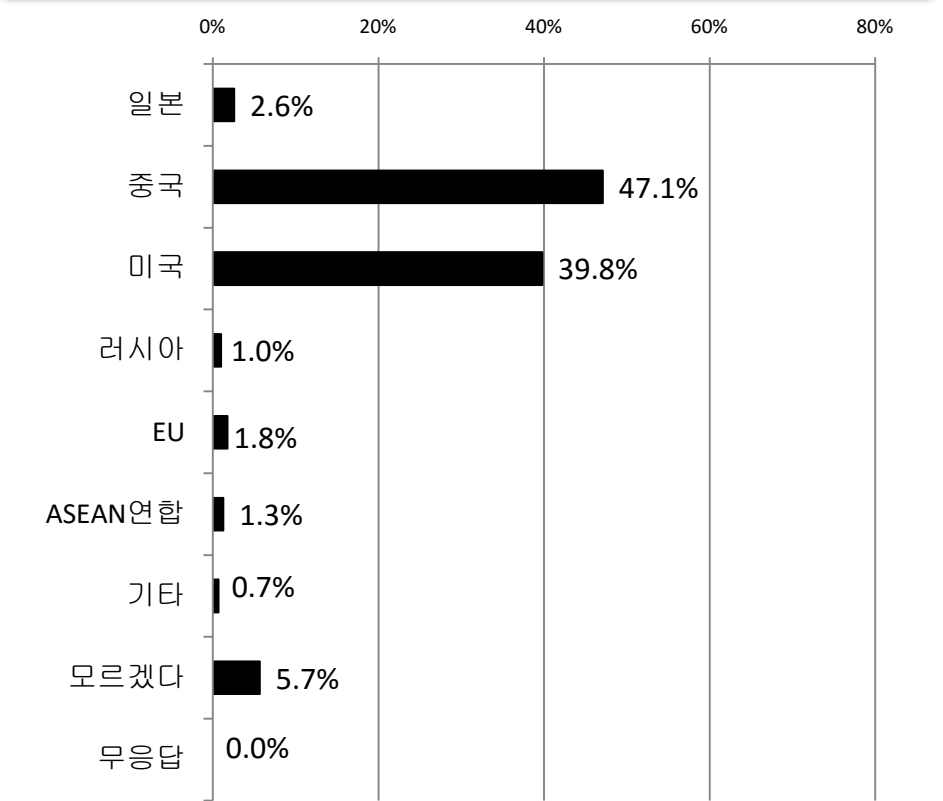
Q12. 귀하께서는 자국의 미래를 생각했을 때, 다음 중에서 어느 국가 혹은 지역과의 관계가 가장 중요하다고 생각합니까? 【단수응답】

일본국민 (N=1,000)



	한국	중국	미국	러시아	EU	ASEAN연합	기타	모르겠다	무응답
16년	1.7%	8.0%	65.9%	0.8%	0.8%	7.2%	1.0%	14.1%	0.5%

한국국민 (N=1,010)

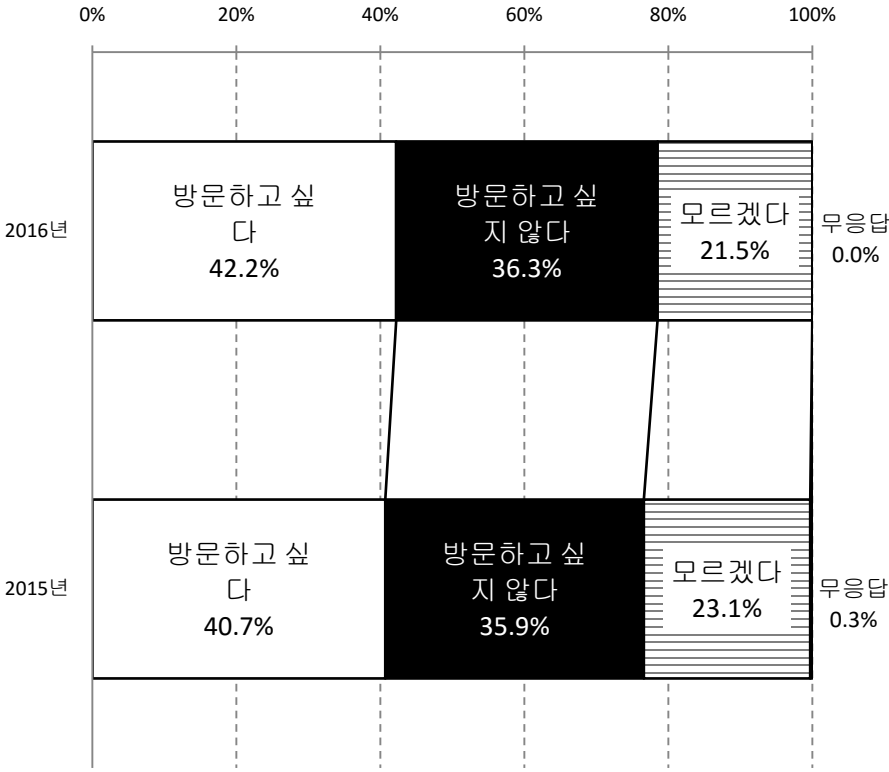


	일본	중국	미국	러시아	EU	ASEAN연합	기타	모르겠다	무응답
16년	2.6%	47.1%	39.8%	1.0%	1.8%	1.3%	0.7%	5.7%	0.0%

상대국 방문의사

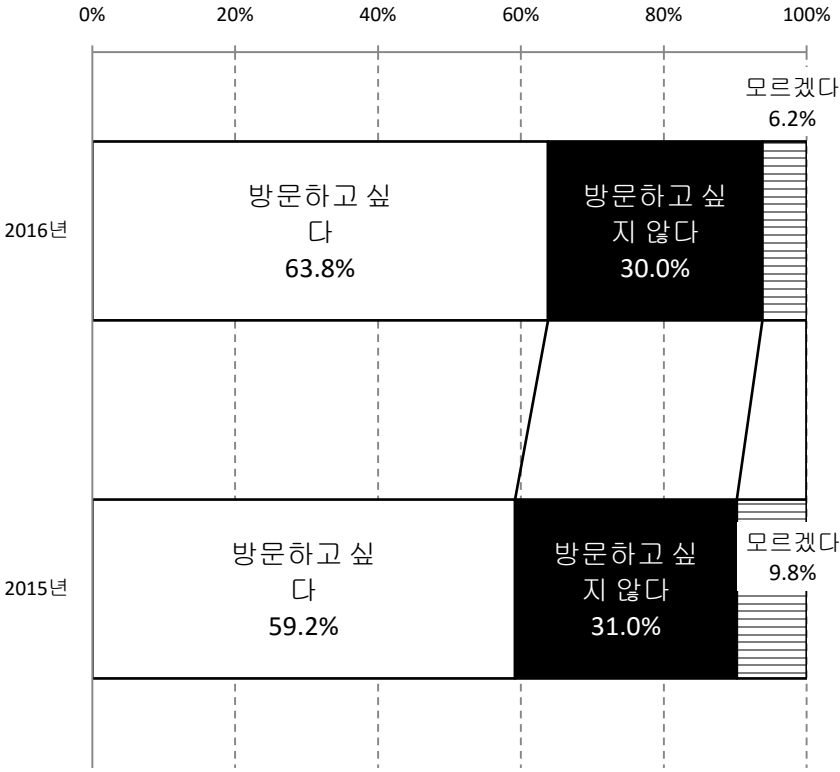
Q14. 귀하께서는 기회가 있다면 상대국을 방문하고 싶습니까? 【단수응답】

일본국민 (N=1,000)



	방문하고 싶다	방문하고 싶지 않다	모르겠다	무응답
16년	42.2%	36.3%	21.5%	0.0%
15년	40.7%	35.9%	23.1%	0.3%

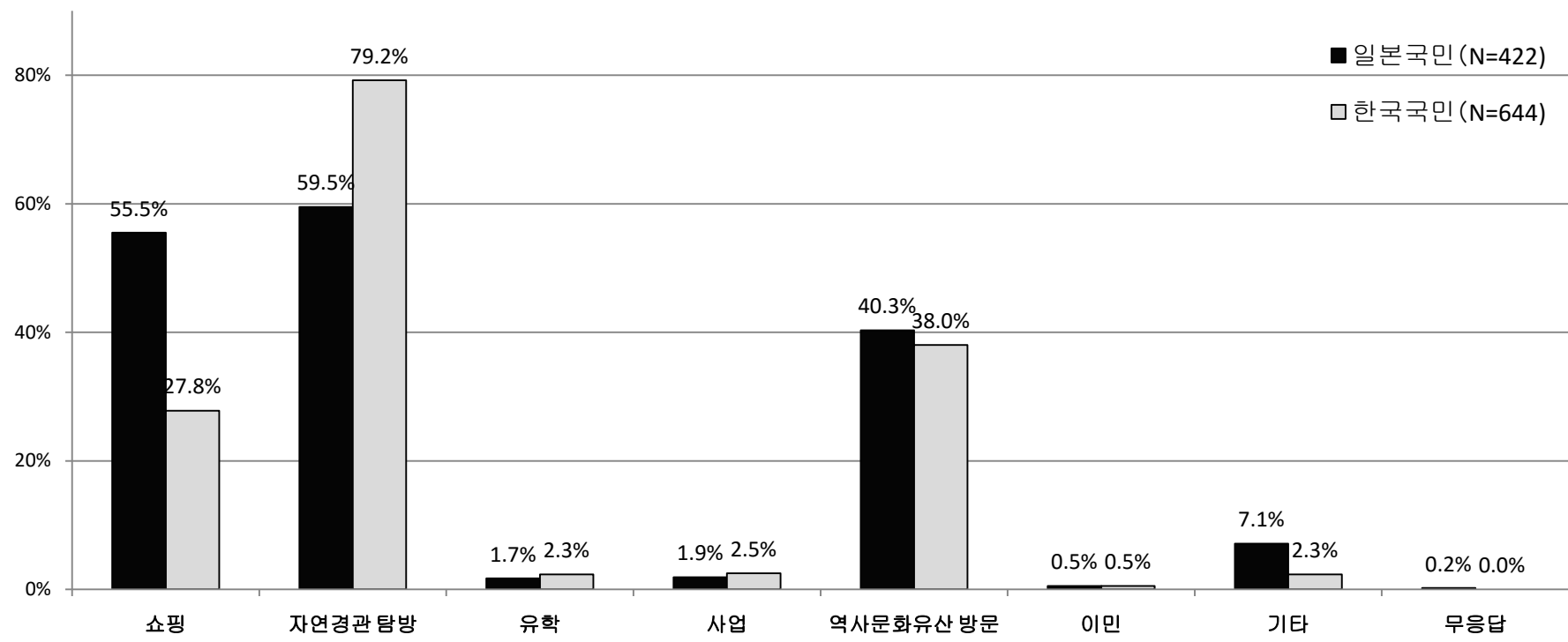
한국국민 (N=1,010)



	방문하고 싶다	방문하고 싶지 않다	모르겠다	무응답
16년	63.8%	30.0%	6.2%	0.0%
15년	59.2%	31.0%	9.8%	0.0%

상대국에 방문하고 싶은 이유

Q14 -a. (문14에서 방문하고 싶다고 선택한 사람만) 상대국을 방문해서 무엇을 하고 싶습니까? 【복수 응답】

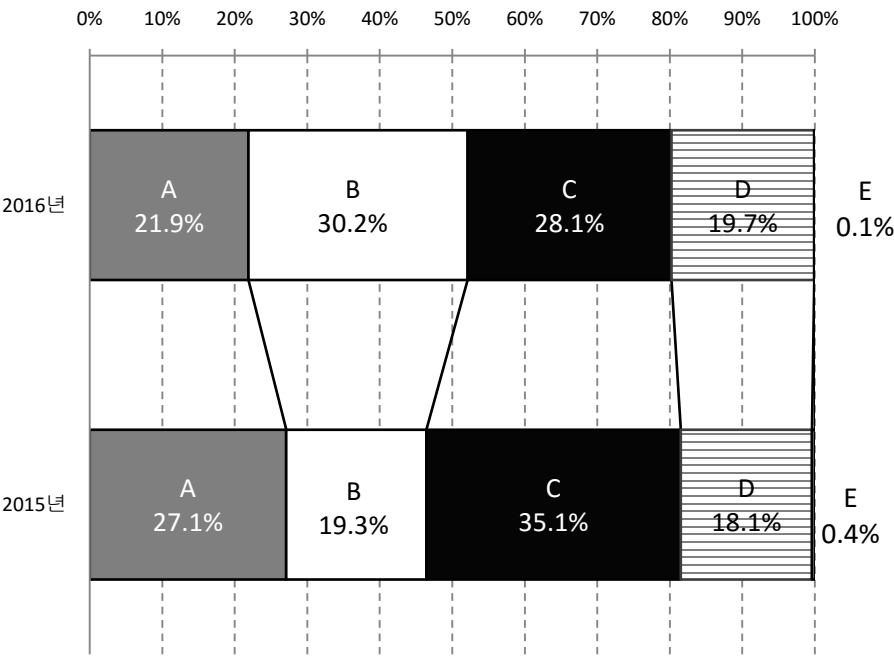


	쇼핑	자연경관 탐방	유학	사업	역사문화유산 방문	이민	기타	무응답
일본 국민	55.5%	59.5%	1.7%	1.9%	40.3%	0.5%	7.1%	0.2%
한국 국민	27.8%	79.2%	2.3%	2.5%	38.0%	0.5%	2.3%	0.0%

한일관계와 역사 문제

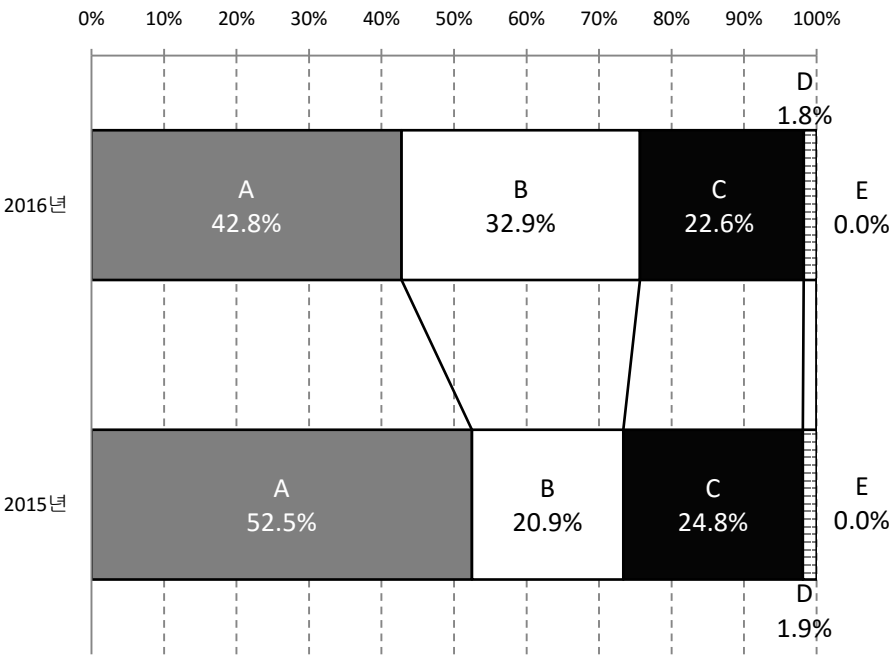
Q16. 귀하께서는 한일관계와 양국의 역사문제에 대해 어떻게 생각하십니까? 【단수응답】

일본국민 (N=1,000)



	A	B	C	D	E
	역사문제의 해결 없이 양국관계의 발전은 어려울 것이다	양국관계가 발전하면서 역사문제 역시 서서히 해결될 것이다	양국관계가 발전해도 역사문제의 해결은 어려울 것이다	모르겠다	무응답
16년	21.9%	30.2%	28.1%	19.7%	0.1%
15년	27.1%	19.3%	35.1%	18.1%	0.4%

한국국민 (N=1,010)

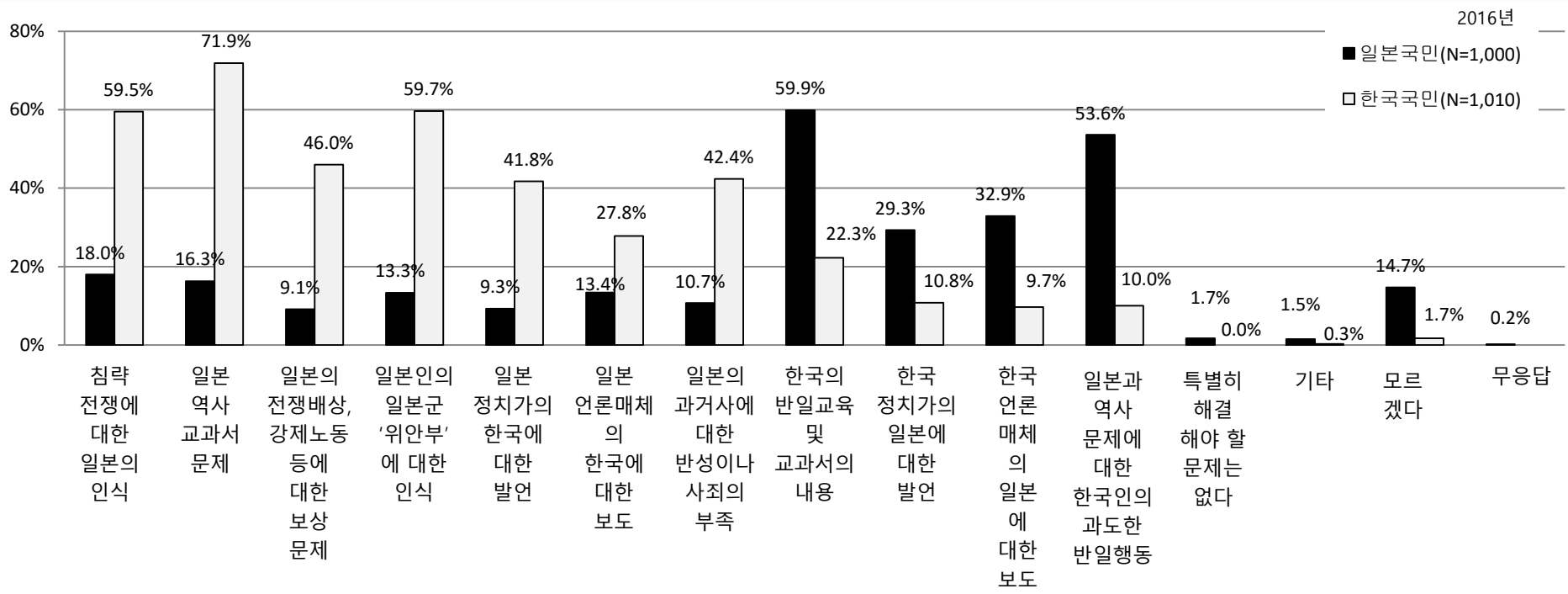


	A	B	C	D	E
	역사문제의 해결 없이 양국관계의 발전은 어려울 것이다	양국관계가 발전하면서 역사문제 역시 서서히 해결될 것이다	양국관계가 발전해도 역사문제의 해결은 어려울 것이다	모르겠다	무응답
16년	42.8%	32.9%	22.6%	1.8%	0.0%
15년	52.5%	20.9%	24.8%	1.9%	0.0%

역사문제에서 해결해야 할 과제

Q15. 한국과 일본의 역사문제와 관련하여 어떠한 문제를 해결하는 것이 중요하다고 생각하십니까?

【복수응답】



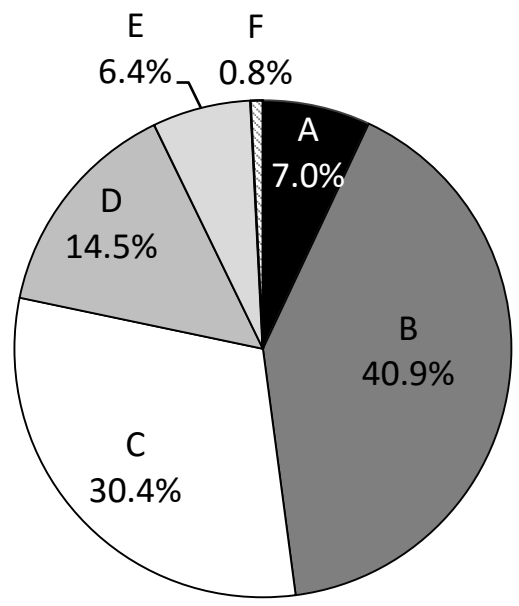
		침략전쟁에 대한 일본의 인식	일본 역사교과서 문제	일본의 전쟁배상, 강제노동 등에 대한 보상 문제	일본인의 일본군 '위안부'에 대한 인식※	일본 정치가의 한국에 대한 발언	일본 언론매체의 한국에 대한 보도	일본의 과거사에 대한 반성이나 사죄의 부족	한국의 반일교육 및 교과서의 내용	한국 정치가의 일본에 대한 발언	한국 언론매체의 일본에 대한 보도	일본과 역사문제에 대한 한국인의 과도한 반일행동	특히 해결해야 할 문제는 없다	기타	모르겠다	무응답
일본 국민	16년	18.0%	16.3%	9.1%	13.3%	9.3%	13.4%	10.7%	59.9%	29.3%	32.9%	53.6%	1.7%	1.5%	14.7%	0.2%
	15년	25.2%	18.6%	9.5%	16.9%	9.3%	10.7%	10.5%	52.5%	32.8%	29.2%	52.1%	1.2%	2.8%	11.8%	0.1%
한국 국민	16년	59.5%	71.9%	46.0%	59.7%	41.8%	27.8%	42.4%	22.3%	10.8%	9.7%	10.0%	0.0%	0.3%	1.7%	0.0%
	15년	60.9%	76.0%	39.1%	69.8%	46.7%	27.2%	59.6%	18.4%	10.1%	8.9%	12.6%	0.3%	0.8%	0.5%	0.0%

※ 설문 보기 중 일본군 '위안부'에 관한 것은 한국에서는 '일본인의 일본군 '위안부'에 대한 인식', 일본에서는 '중군 위안부에 대한 보상'으로 조사

일본군 위안부 관련 한일 정부간 합의에 대한 평가

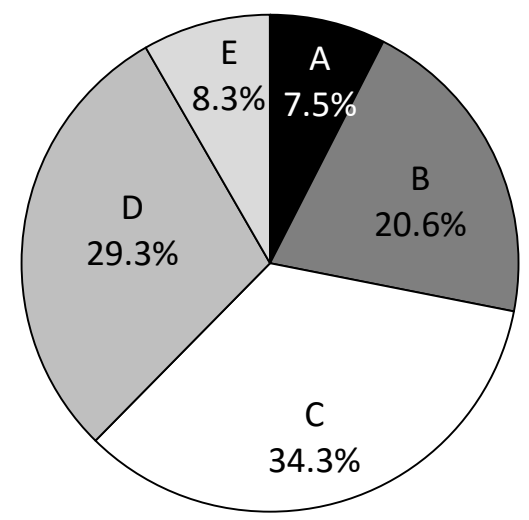
Q17. 2015년 12월 28일, 한일 외무장관회담에서 일본정부가 예산을 출연하여 일본군위안부의 지원을 하는 것으로 한일 정부 간 합의가 이루어졌습니다. 귀하께서는 이 합의에 대해 어떻게 평가하고 있습니까? 【단수응답】

일본국민 (N=1,000)



- A 긍정적으로 평가한다
- B 일정부분에 대해서는 긍정적으로 평가한다
- C 어느 쪽도 아니다
- D 대체로 부정적으로 평가한다
- E 부정적으로 평가한다
- F 무응답

한국국민 (N=1,010)

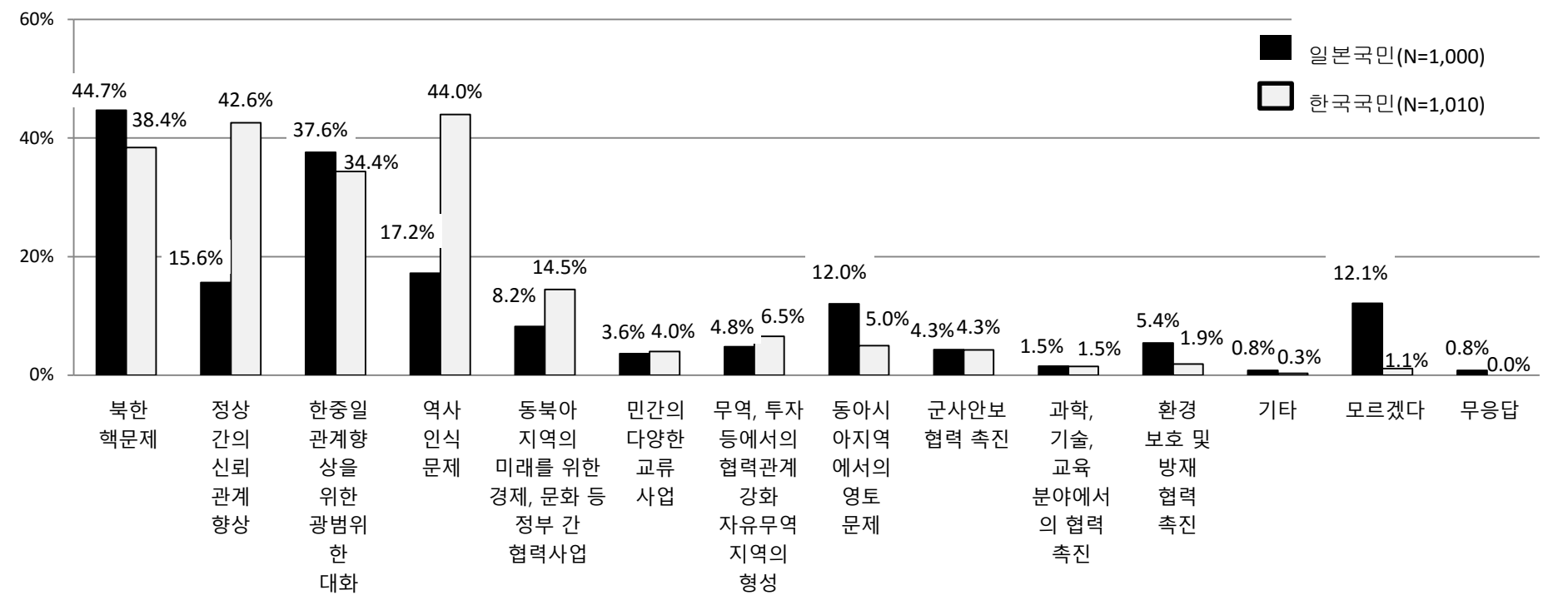


	긍정적으로 평가한다	일정부분에 대해서는 긍정적으로 평가한다	어느 쪽도 아니다	대체로 부정적으로 평가한다	부정적으로 평가한다	무응답
16년	7.0%	40.9%	30.4%	14.5%	6.4%	0.8%

	긍정적으로 평가한다	일정부분에 대해서는 긍정적으로 평가한다	어느 쪽도 아니다	대체로 부정적으로 평가한다	부정적으로 평가한다	무응답
16년	7.5%	20.6%	34.3%	29.3%	8.3%	0.0%

21한중일 정상회담에서 논의해야 할 과제

Q18. 한중일 정상회담이 올 가을에 개최될 예정입니다. 한중일 정상회담이 개최된다면, 가장 중요하게 논의해야 할 과제가 무엇이라고 생각하십니까?【2개까지 응답】

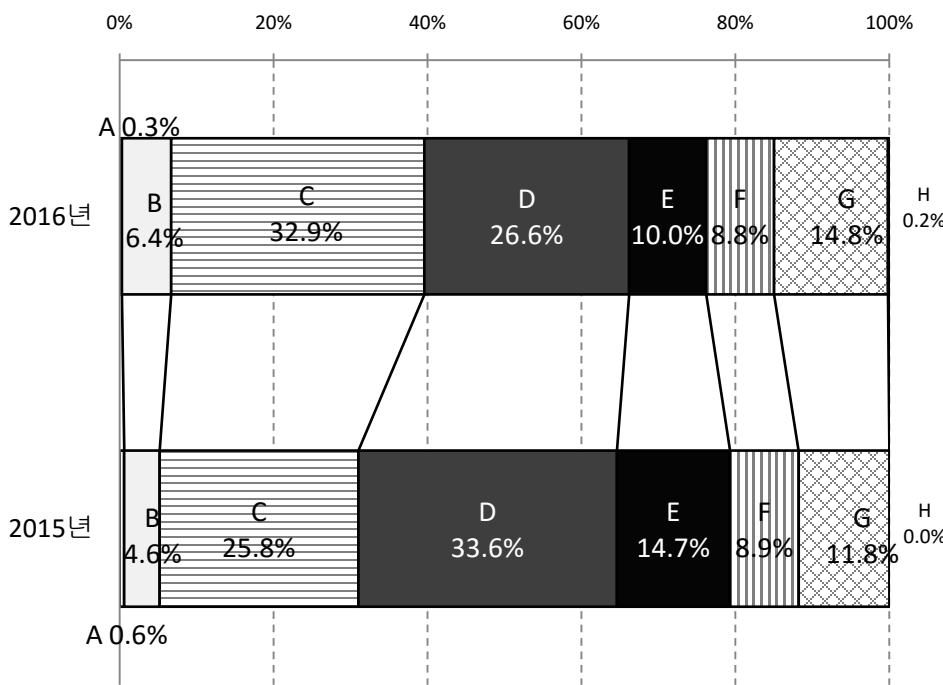


	북한 핵문제	정상간의 신뢰 관계 향상	한중일 관계향상을 위한 광범위한 대화	역사 인식 문제	동북아 지역의 미래를 위한 경제, 문화 등 정부 간 협력 사업	민간의 다양한 교류 사업	무역·투자 등에서의 협력 관계 강화 자유 무역 지역의 형성	동 아시아 지역에서의 영토 문제	군사안보협력 촉진	과학, 기술, 교육 분야에서의 협력 촉진	환경 보호 및 방재 협력 촉진	기타	모르겠다	무응답
일본 국민	44.7%	15.6%	37.6%	17.2%	8.2%	3.6%	4.8%	12.0%	4.3%	1.5%	5.4%	0.8%	12.1%	0.8%
한국 국민	38.4%	42.6%	34.4%	44.0%	14.5%	4.0%	6.5%	5.0%	4.3%	1.5%	1.9%	0.3%	1.1%	0.0%

상대국 정상에 대한 인상

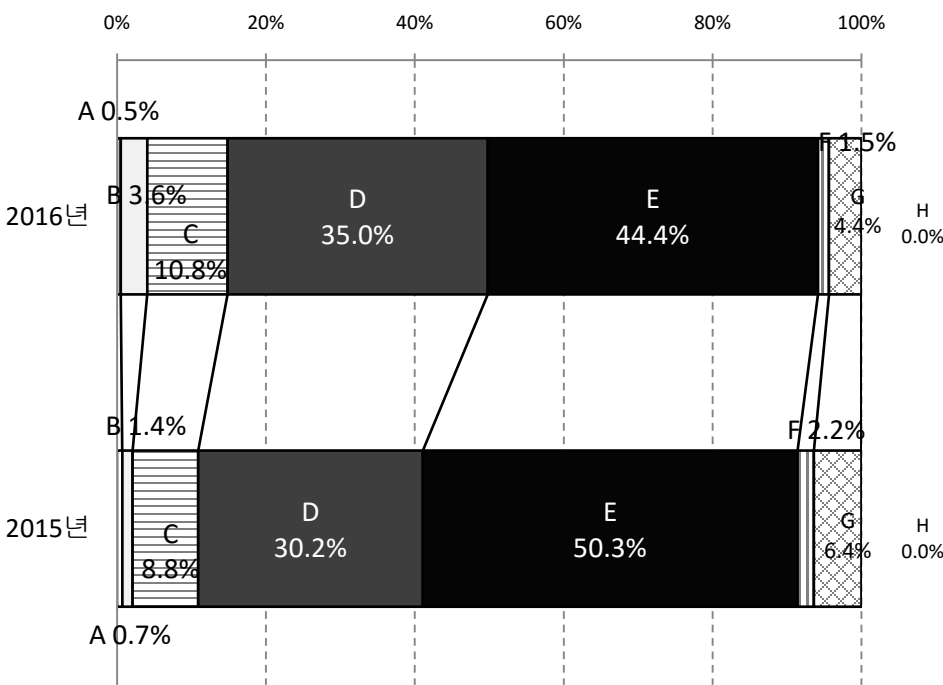
Q19. 당신은 상대국 정상(아베 신조 총리/박근혜 대통령)에 대해서 어떤 인상을 가지고 있습니까?
【단수응답】

일본국민 (N=1,000)



	A	B	C	D	E	F	G	H
	매우 좋은 인상을 갖고 있다	대체로 좋은 인상을 갖고 있다	어느 쪽도 아니다	대체로 나쁜 인상을 갖고 있다	매우 나쁜 인상을 갖고 있다	모르겠다	관심이 없다	무응답
16년	0.3%	6.4%	32.9%	26.6%	10.0%	8.8%	14.8%	0.2%
15년	0.6%	4.6%	25.8%	33.6%	14.7%	8.9%	11.8%	0.0%

한국국민 (N=1,010)

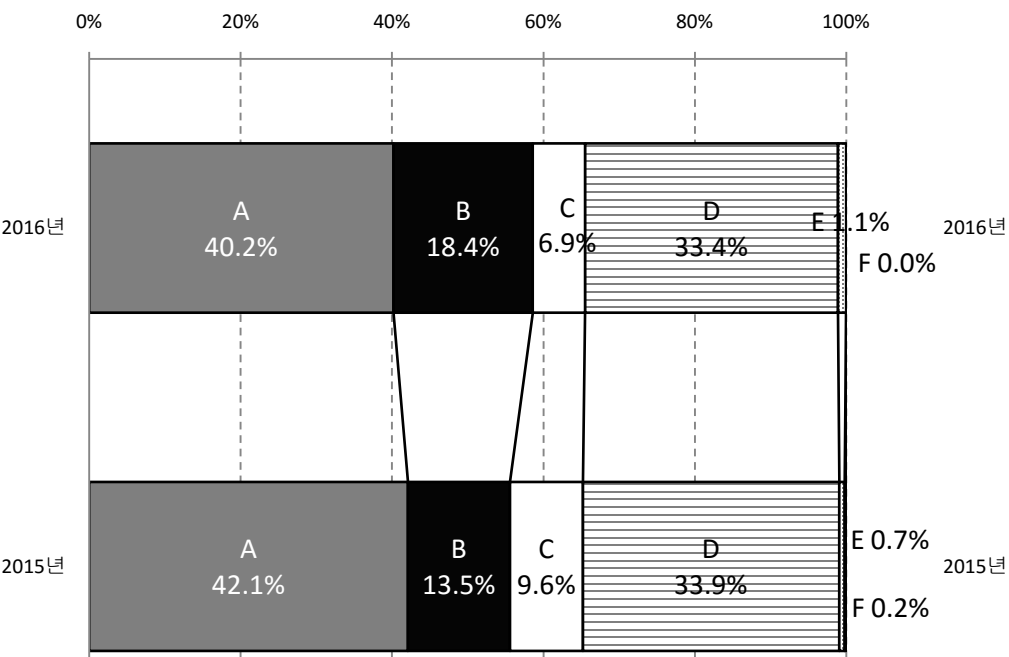


	A	B	C	D	E	F	G	H
	매우 좋은 인상을 갖고 있다	대체로 좋은 인상을 갖고 있다	어느 쪽도 아니다	대체로 나쁜 인상을 갖고 있다	매우 나쁜 인상을 갖고 있다	모르겠다	관심이 없다	무응답
16년	0.5%	3.6%	10.8%	35.0%	44.4%	1.5%	4.4%	0.0%
15년	0.7%	1.4%	8.8%	30.2%	50.3%	2.2%	6.4%	0.0%

10년 후 한반도의 미래

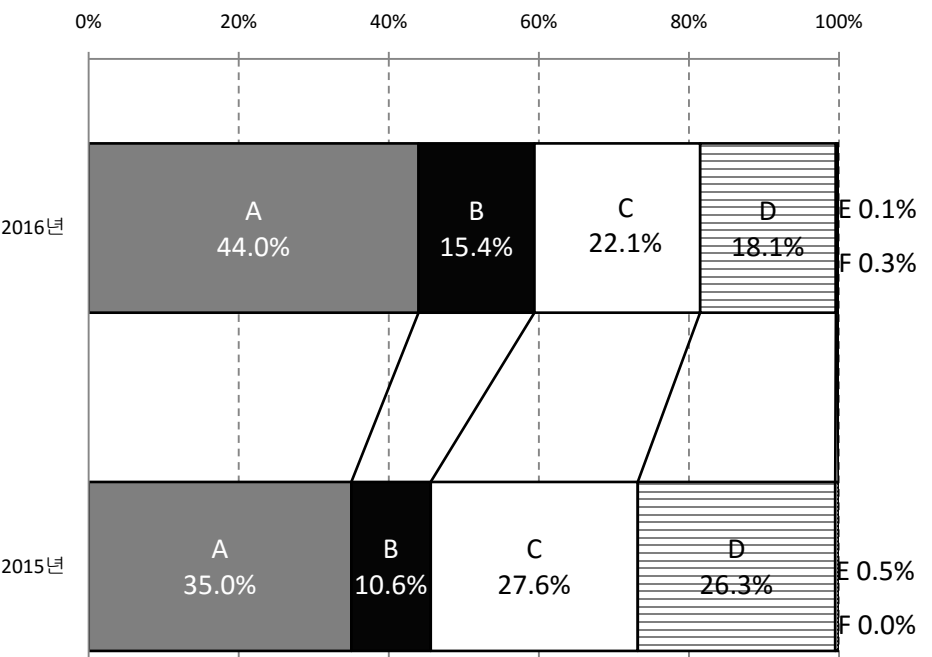
Q20. 귀하께서는 10년 후의 한반도 정세는 어떻게 될 것으로 전망하십니까? 【단수응답】

일본국민 (N=1,000)



	A	B	C	D	E	F
	현재 상태 그대로 유지될 것이다	북한과의 대립이 심각해질 것이다	남북통일의 조짐이 있을 것이다	예상 할 수 없다	기타	무응답
16년	40.2%	18.4%	6.9%	33.4%	1.1%	0.0%
15년	42.1%	13.5%	9.6%	33.9%	0.7%	0.2%

한국국민 (N=1,010)



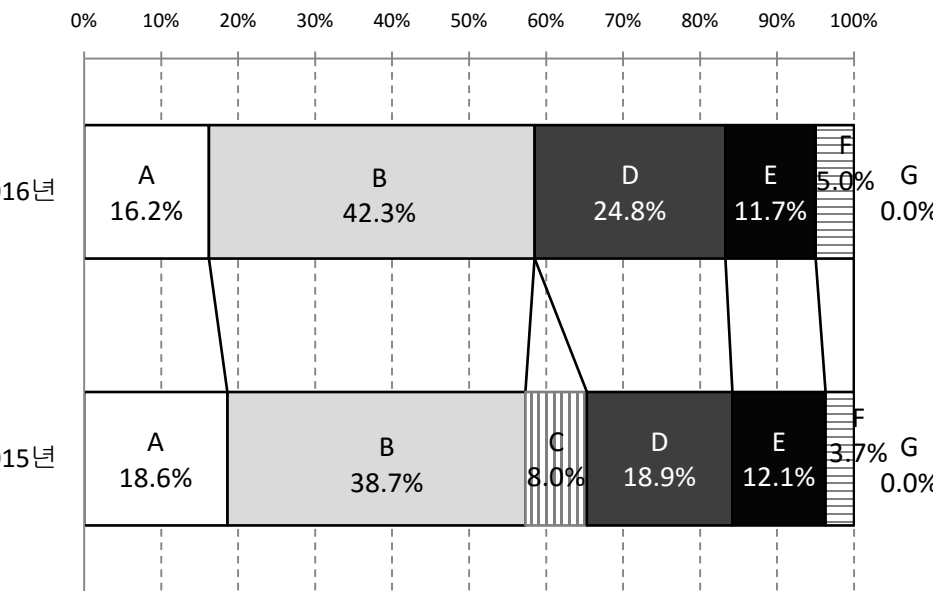
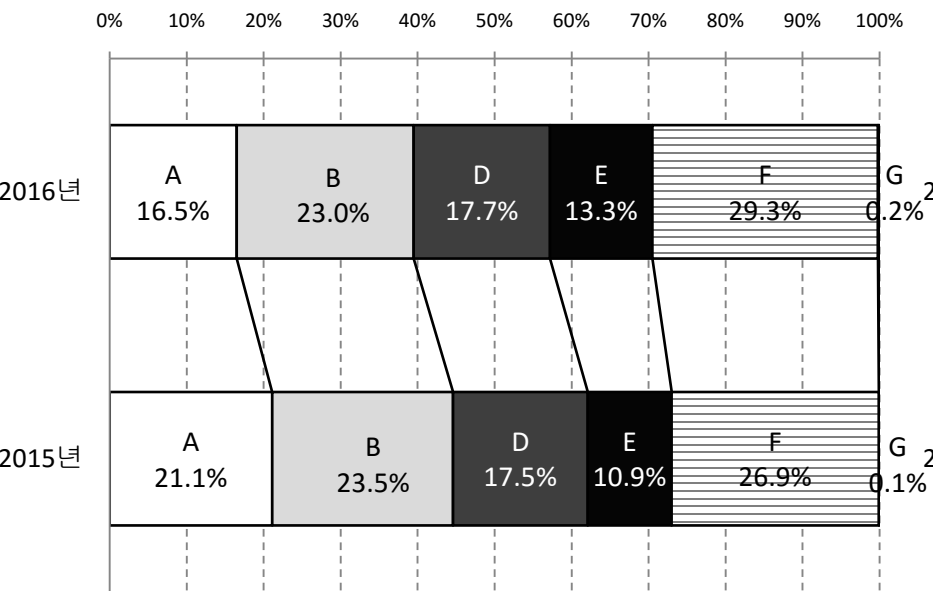
	A	B	C	D	E	F
	현재 상태 그대로 유지될 것이다	북한과의 대립이 심각해질 것이다	남북통일의 조짐이 있을 것이다	예상 할 수 없다	기타	무응답
16년	44.0%	15.4%	22.1%	18.1%	0.1%	0.3%
15년	35.0%	10.6%	27.6%	26.3%	0.5%	0.0%

한반도 평화통일 이후 주한미군에 대한 인식

Q21. 한반도가 평화통일이 된 이후에 주한 미군은 필요하다고 생각하십니까? 【단수응답】

일본국민 (N=1,000)

한국국민 (N=1,010)

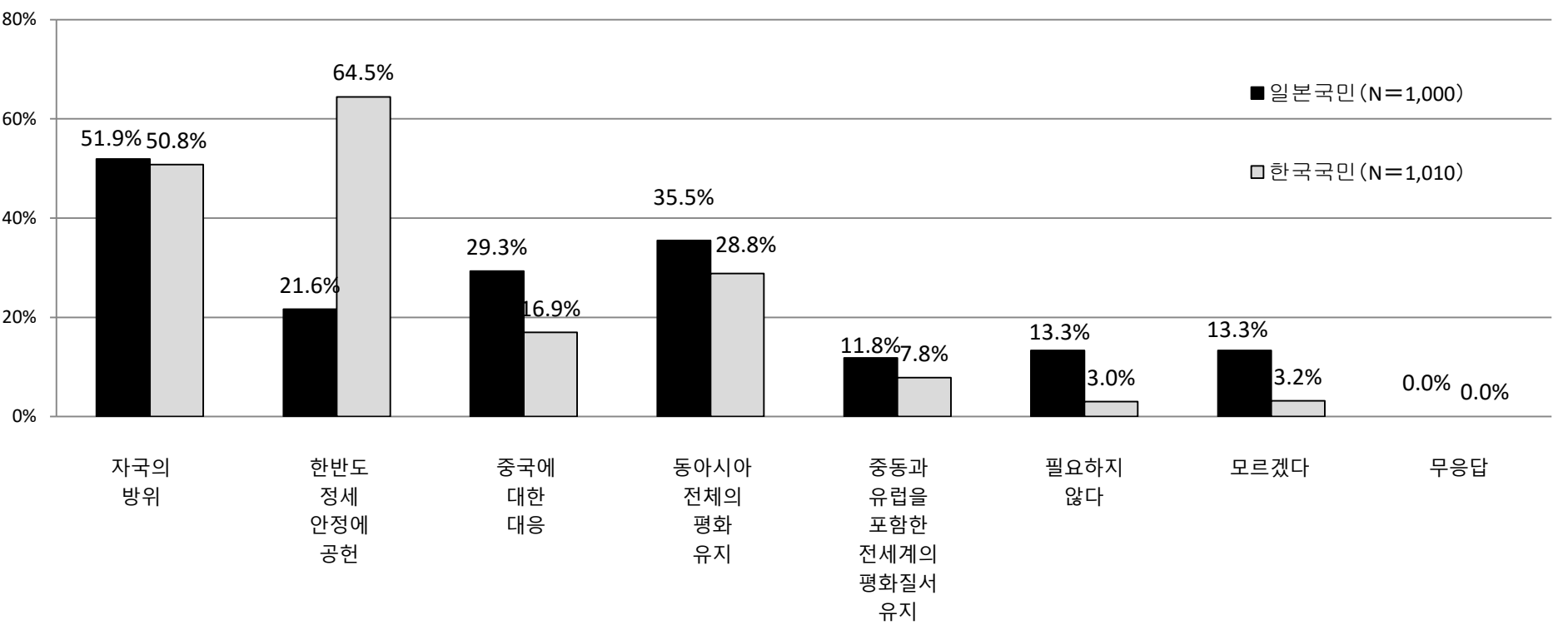


	A	B	C	D	E	F	G
	필요하다	대체로 필요하다	어느 쪽도 아니다	대체로 필요 없다	필요 없다	모르겠다	무응답
16년	16.5%	23.0%	-	17.7%	13.3%	29.3%	0.2%
15년	21.1%	23.5%	-	17.5%	10.9%	26.9%	0.1%

	A	B	C	D	E	F	G
	필요하다	대체로 필요하다	어느 쪽도 아니다	대체로 필요 없다	필요 없다	모르겠다	무응답
16년	16.2%	42.3%	-	24.8%	11.7%	5.0%	0.0%
15년	18.6%	38.7%	8.0%	18.9%	12.1%	3.7%	0.0%

미군기지의 역할

Q22. 자국에 존재하는 미군 기지의 역할로 어떤 것을 기대하고 있습니까? 【복수응답】

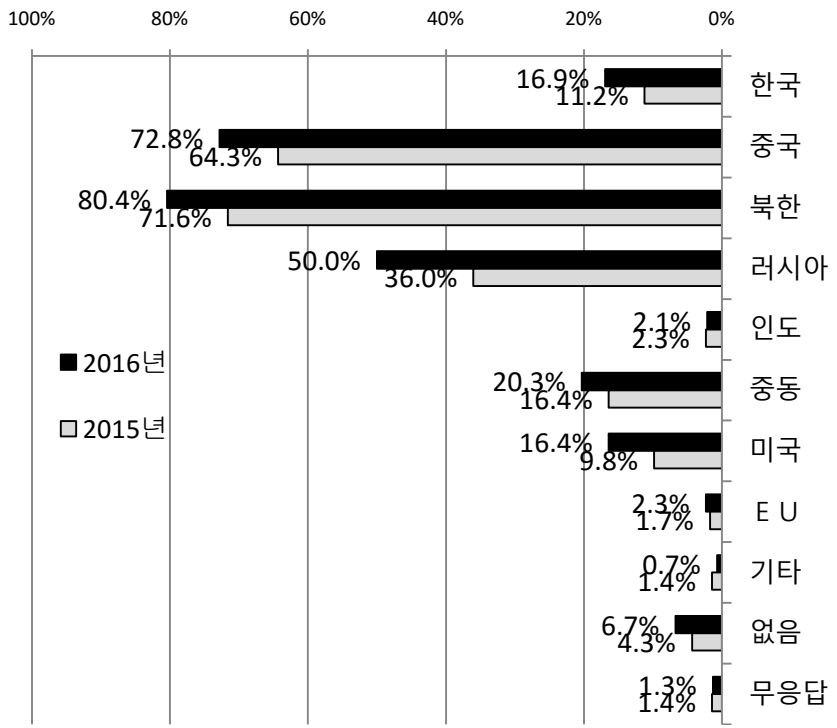


	자국의 방위	한반도 정세 안정에 공헌	중국에 대한 대응	동아시아 전체의 평화유지	중동과 유럽을 포함한 전세계의 평화 질서 유지	필요하지 않다	모르겠다	무응답
일본국민	51.9%	21.6%	29.3%	35.5%	11.8%	13.3%	13.3%	0.0%
한국국민	50.8%	64.5%	16.9%	28.8%	7.8%	3.0%	3.2%	0.0%

군사적 위협을 느끼는 국가 및 지역

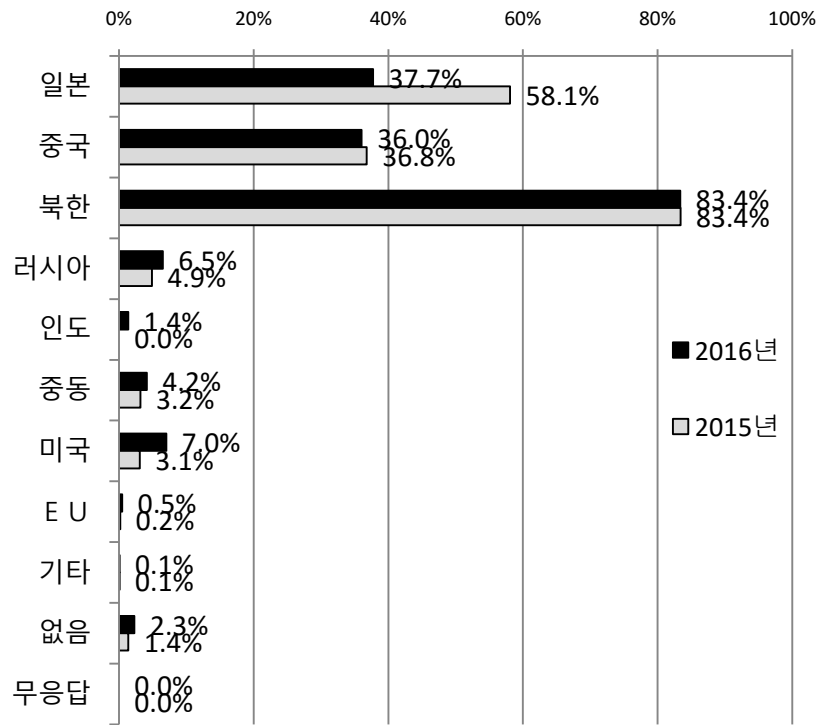
Q24. 자국에게 군사적 위협이라고 느끼는 국가나 지역은 어디입니까? 【복수응답】

일본국민 (N=1,000)



	한국	중국	북한	러시아	인도	중동	미국	E U	기타	없음	무응답
16년	16.9%	72.8%	80.4%	50.0%	2.1%	20.3%	16.4%	2.3%	0.7%	6.7%	1.3%
15년	11.2%	64.3%	71.6%	36.0%	2.3%	16.4%	9.8%	1.7%	1.4%	4.3%	1.4%

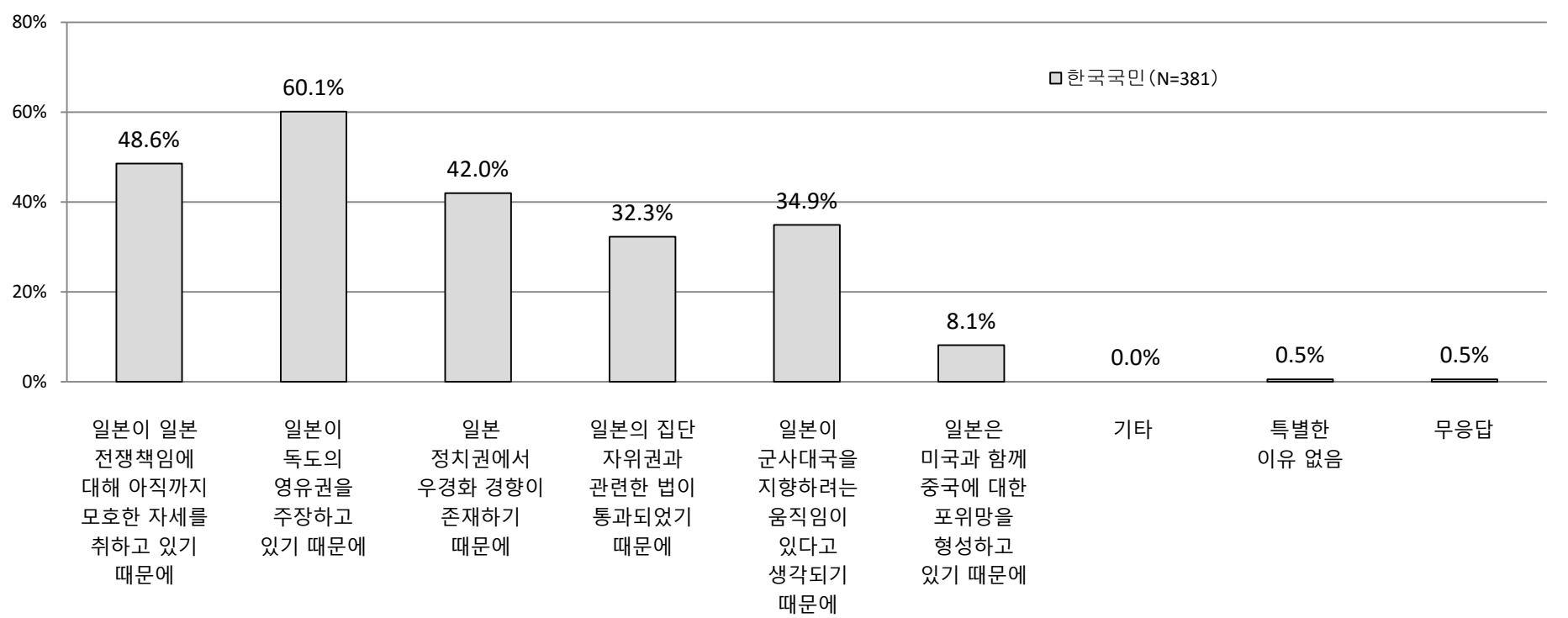
한국국민 (N=1,010)



	일본	중국	북한	러시아	인도	중동	미국	EU	기타	없음	무응답
16년	37.7%	36.0%	83.4%	6.5%	1.4%	4.2%	7.0%	0.5%	0.1%	2.3%	0.0%
15년	58.1%	36.8%	83.4%	4.9%	0.0%	3.2%	3.1%	0.2%	0.1%	1.4%	0.0%

(한국)일본을 군사적 위협으로 느끼는 이유

Q24-a. (문24에서 "일본"이라고 선택한 사람만) 일본을 군사적 위협으로 생각하는 이유는 무엇입니까?
【복수응답】

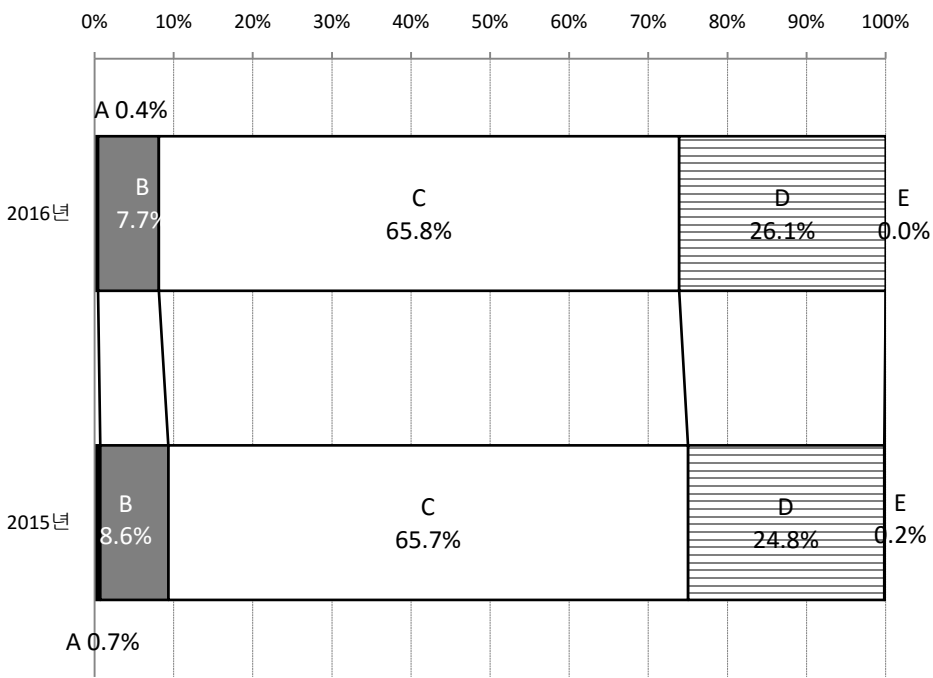


	일본이 일본 전쟁책임에 대해 아직까지 모호한 자세를 취하고 있기 때문에	일본이 독도의 영유권을 주장하고 있기 때문에	일본 정치권에서 우경화 경향이 존재하기 때문에	일본의 집단 자위권과 관련한 법이 통과되었기 때문에	일본이 군사대국을 지향하려는 움직임이 있다고 생각되기 때문에	일본은 미국과 함께 중국에 대한 포위망을 형성하고 있기 때문에	기타	특별한 이유는 없음	무응답
한국 국민	48.6%	60.1%	42.0%	32.3%	34.9%	8.1%	0.0%	0.5%	0.5%

한일간 군사 분쟁

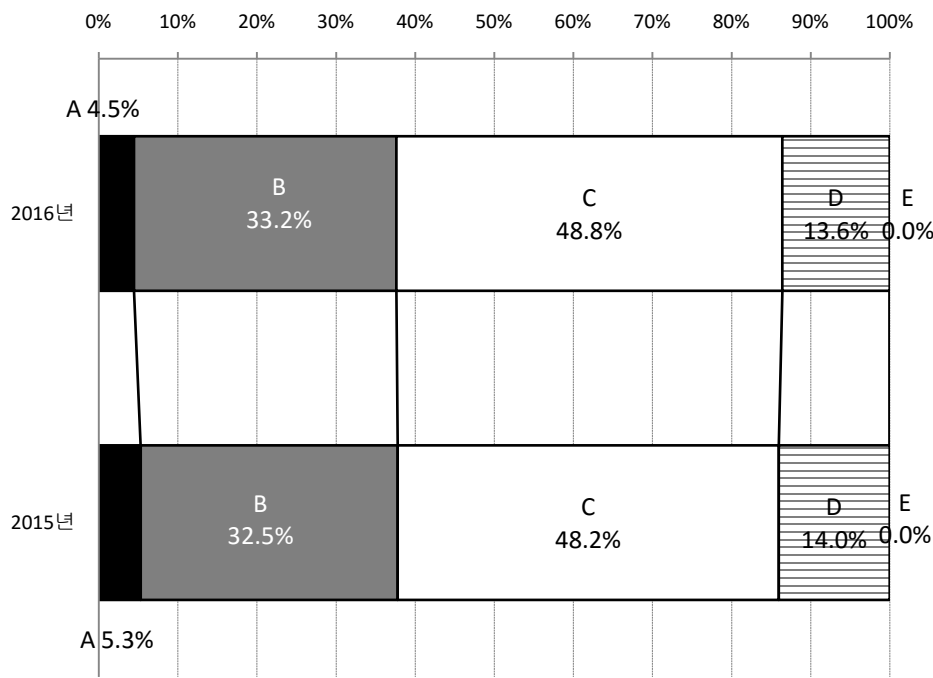
Q25. 귀하께서는 한일간에 군사 분쟁이 일어날 수 있다고 보십니까? 【단수응답】

일본국민 (N=1,000)



	A	B	C	D	E
	수년 이내에 일어날 것이라고 생각한다	먼 장래에 일어날 것이라고 생각한다	일어나지 않을 것이라 생각한다	모르겠다	무응답
16년	0.4%	7.7%	65.8%	26.1%	0.0%
15년	0.7%	8.6%	65.7%	24.8%	0.2%

한국국민 (N=1,010)

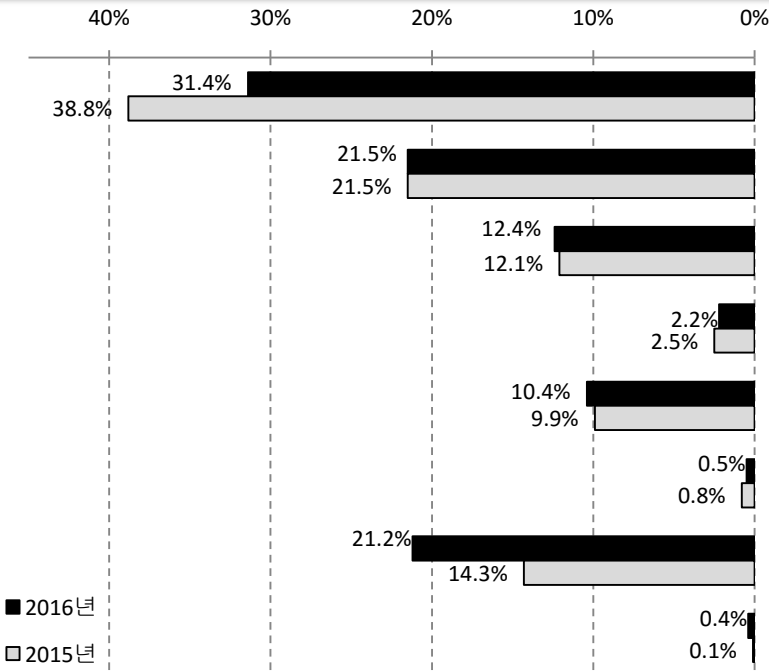


	A	B	C	D	E
	수년 이내에 일어날 것이라고 생각한다	먼 장래에 일어날 것이라고 생각한다	일어나지 않을 것이라 생각한다	모르겠다	무응답
16년	4.5%	33.2%	48.8%	13.6%	0.0%
15년	5.3%	32.5%	48.2%	14.0%	0.0%

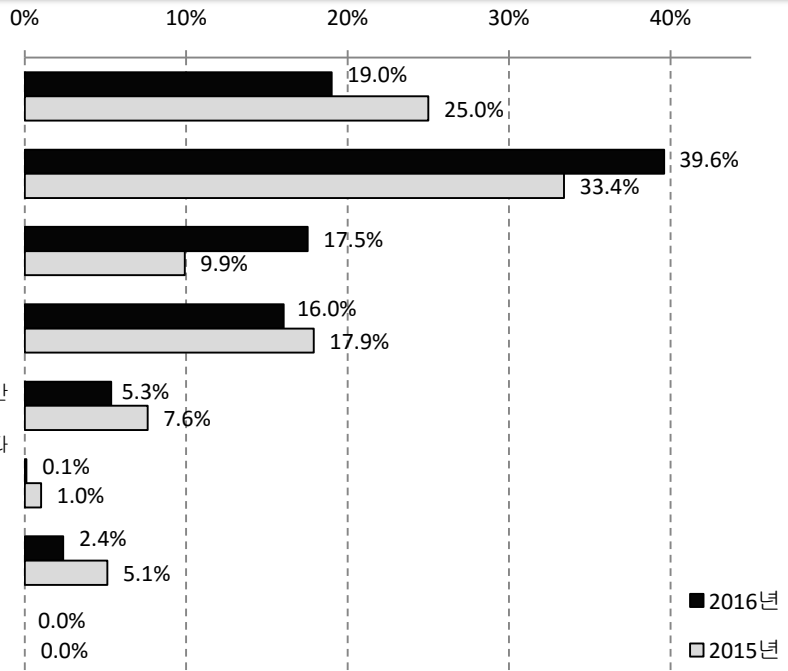
아시아의 영토 문제에 대한 해결책

Q27. 아시아에서는 영토와 관련한 많은 문제가 있습니다. 이 문제를 어떻게 해결해야한다고 생각하십니까? 【단수응답】

일본국민 (N=1,000)



한국국민 (N=1,010)

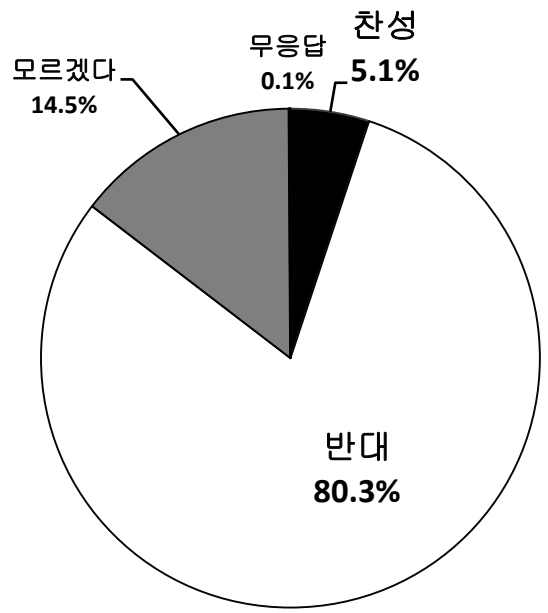


		국제사법재판소에 제소하여야 한다	양국의 대화를 통해 평화적으로 해결한다	주변국들 간의 대화로 해결해야 한다	실효적 지배를 강화하고 다른 국가의 개입을 막아야 한다	영유권에 대한 판단을 당분간 보류하고, 먼저 두 국가 간 관계개선을 목표로 해야 한다	기타	모르겠다	무응답
일본 국민	16년	31.4%	21.5%	12.4%	2.2%	10.4%	0.5%	21.2%	0.4%
	15년	38.8%	21.5%	12.1%	2.5%	9.9%	0.8%	14.3%	0.1%
한국 국민	16년	19.0%	39.6%	17.5%	16.0%	5.3%	0.1%	2.4%	0.0%
	15년	25.0%	33.4%	9.9%	17.9%	7.6%	1.0%	5.1%	0.0%

일본의 핵무장에 대한 평가

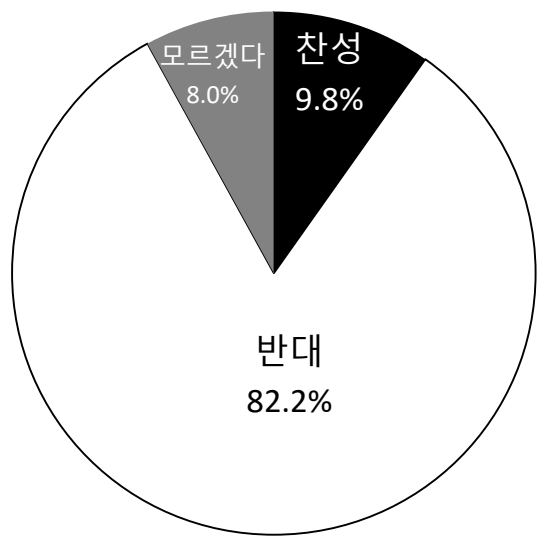
Q26-a. 일본이 핵 무장을 하는 것에 대해 어떻게 생각하십니까? 【단수응답】

일본국민 (N=1,000)



	찬성	반대	모르겠다	무응답
16년	5.1%	80.3%	14.5%	0.1%

한국국민 (N=1,010)

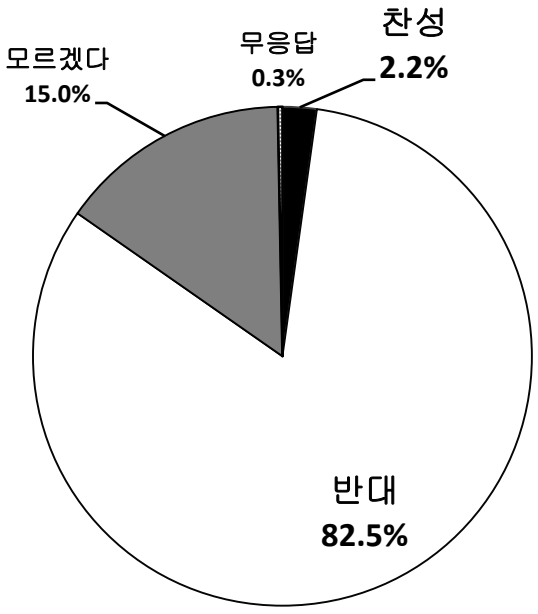


	찬성	반대	모르겠다	무응답
16년	9.8%	82.2%	8.0%	0.0%

한국의 핵무장에 대한 평가

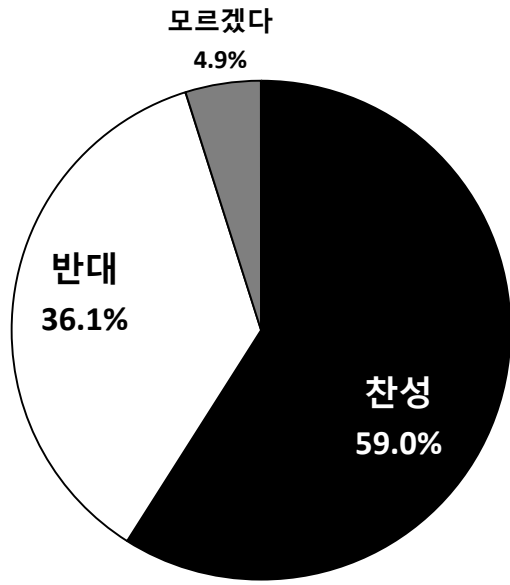
Q26-b. 한국이 핵 무장을 하는 것에 대해 어떻게 생각하십니까? 【단수응답】

일본국민 (N=1,000)



	찬성	반대	모르겠다	무응답
16년	2.2%	82.5%	15.0%	0.3%

한국국민 (N=1,010)

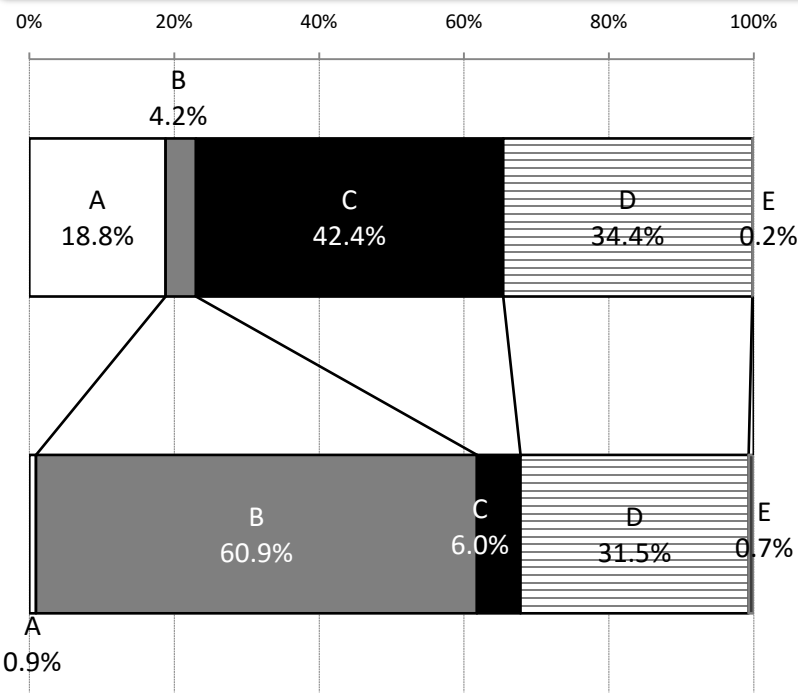


	찬성	반대	모르겠다	무응답
16년	59.0%	36.1%	4.9%	0.0%

미국 대통령 선거와 동북아 안보 환경

Q.32 귀하께서는 올해 11월에 열리는 미국 대선 결과가 동북아의 안보 환경에 어떤 영향을 미칠 것으로 생각하십니까? (1) 힐러리 클린턴이 대통령이 될 경우 (2) 도널드 트럼프가 대통령이 될 경우 【단수응답】

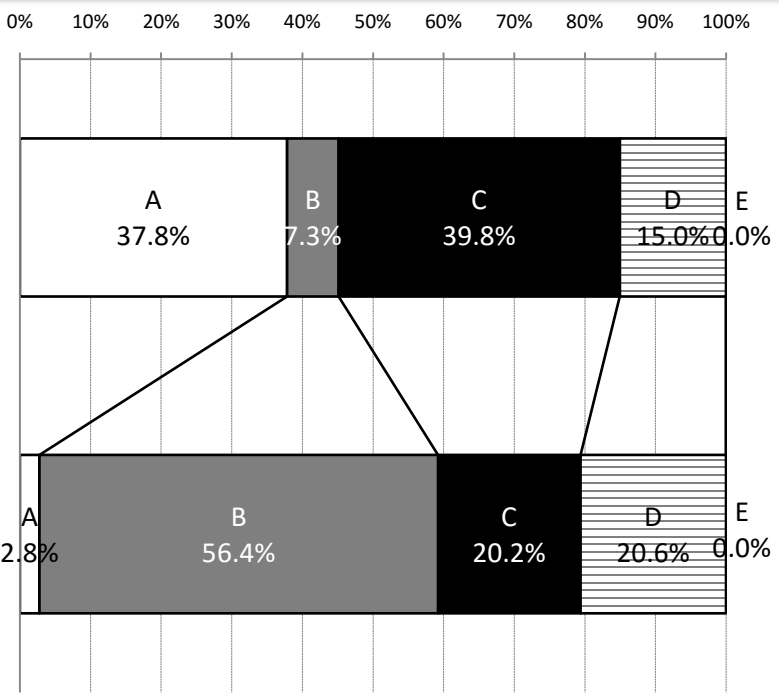
일본국민 (N=1,000)



(1)
힐러리 클린턴이
대통령이 될 경우

(2)
도널드 트럼프가
대통령이 될 경우

한국국민 (N=1,010)



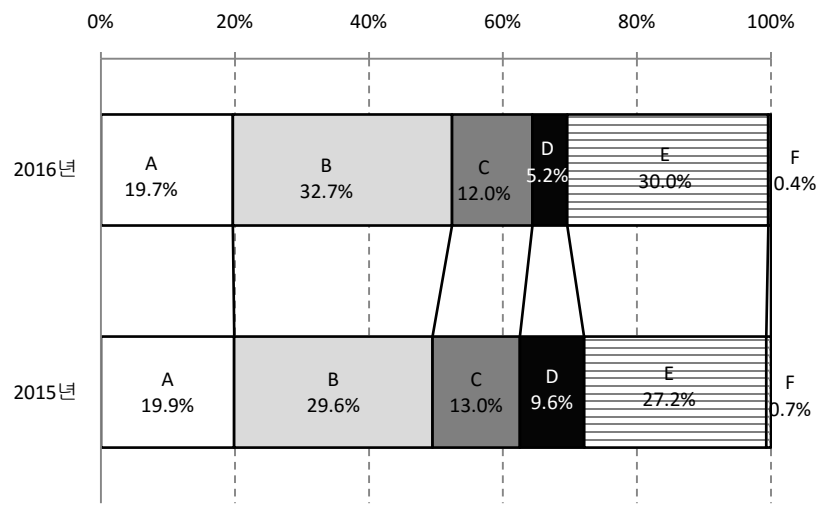
		A	B	C	D	E
		현재보다 안정적으로 될 것이다	현재보다 불안정해질 것이다	변하지 않을 것이다	모르겠다	무응답
16년	힐러리 클린턴이 대통령이 될 경우	18.8%	4.2%	42.4%	34.4%	0.2%
	도널드 트럼프가 대통령이 될 경우	0.9%	60.9%	6.0%	31.5%	0.7%

		A	B	C	D	E
		현재보다 안정적으로 될 것이다	현재보다 불안정해질 것이다	변하지 않을 것이다	모르겠다	무응답
16년	힐러리 클린턴이 대통령이 될 경우	37.8%	7.3%	39.8%	15.0%	0.0%
	도널드 트럼프가 대통령이 될 경우	2.8%	56.4%	20.2%	20.6%	0.0%

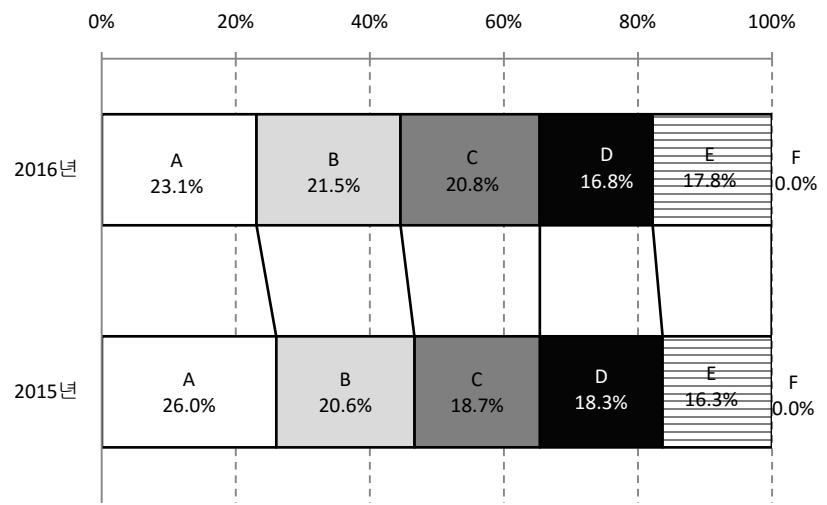
한일경제관계

Q28. 한일경제관계에 대해 귀하의 의견은 A와 B 중 어느 쪽에 가깝다고 생각하십니까? 【단수응답】

일본국민 (N=1,000)



한국국민 (N=1,010)



A
일본에게 있어 한국의
경제발전은 좋은 영향으로
작용하며 필요하다

B
일본에게 있어 한국의
경제발전은 위험으로
작용한다

A
한국에게 있어 일본의
경제발전은 좋은 영향으로
작용하며 필요하다

B
한국에게 있어 일본의
경제발전은 위험으로
작용한다

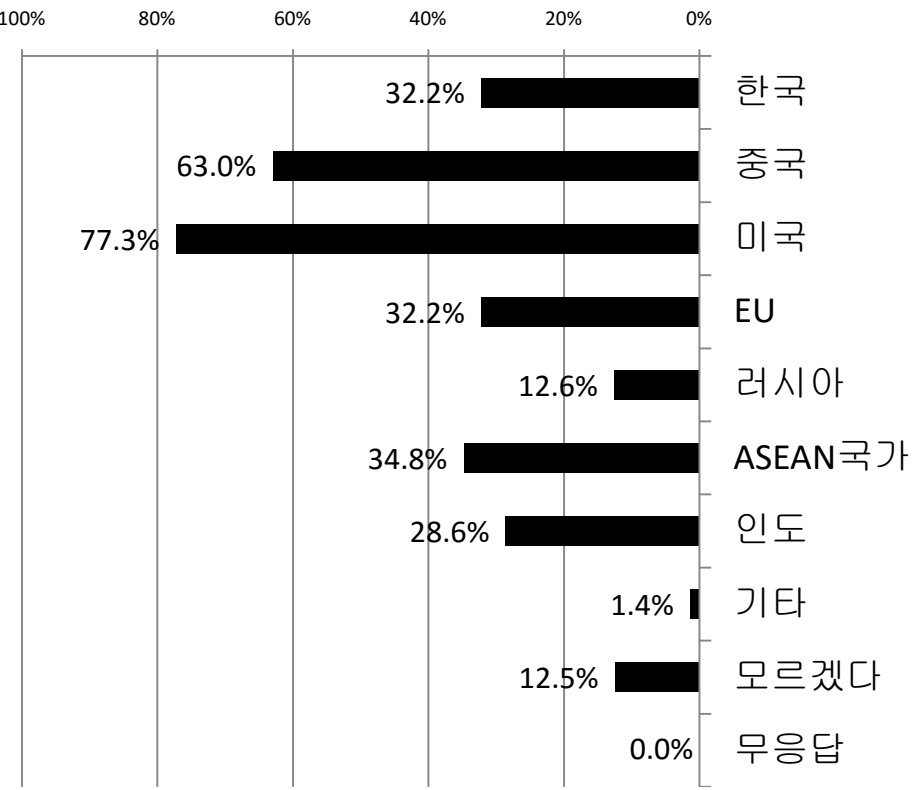
	A	B	C	D	E	F
	A에 가깝다	대체로 A에 가깝다	대체로 B에 가깝다	B에 가깝다	어느 쪽도 아니다 / 모르겠다	무응답
16년	19.7%	32.7%	12.0%	5.2%	30.0%	0.4%
15년	19.9%	29.6%	13.0%	9.6%	27.2%	0.7%

	A	B	C	D	E	F
	A에 가깝다	대체로 A에 가깝다	대체로 B에 가깝다	B에 가깝다	어느 쪽도 아니다 / 모르겠다	무응답
16년	23.1%	21.5%	20.8%	16.8%	17.8%	0.0%
15년	26.0%	20.6%	18.7%	18.3%	16.3%	0.0%

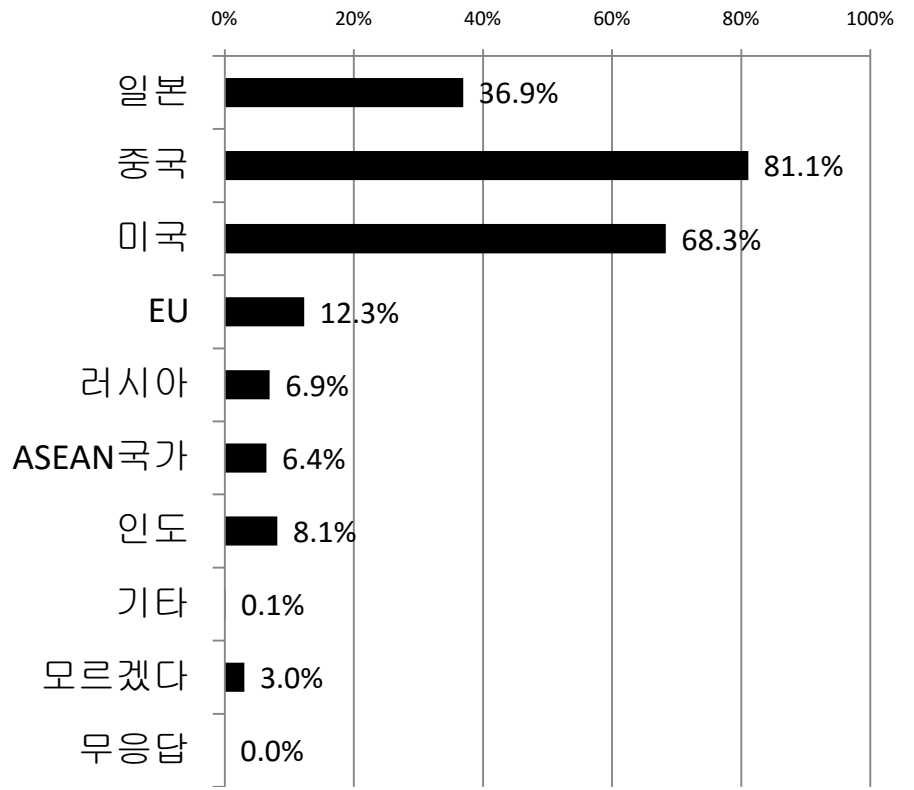
자국과 경제관계가 중요한 국가

Q29. 귀하께서는 자국에게 경제관계가 특히 중요한 국가나 지역이 어디라고 생각하십니까? 【복수응답】

일본국민 (N=1,000)



한국국민 (N=1,010)



	한국	중국	미국	EU	러시아	ASEAN국가	인도	기타	모르겠다	무응답
16년	32.2%	63.0%	77.3%	32.2%	12.6%	34.8%	28.6%	1.4%	12.5%	0.0%

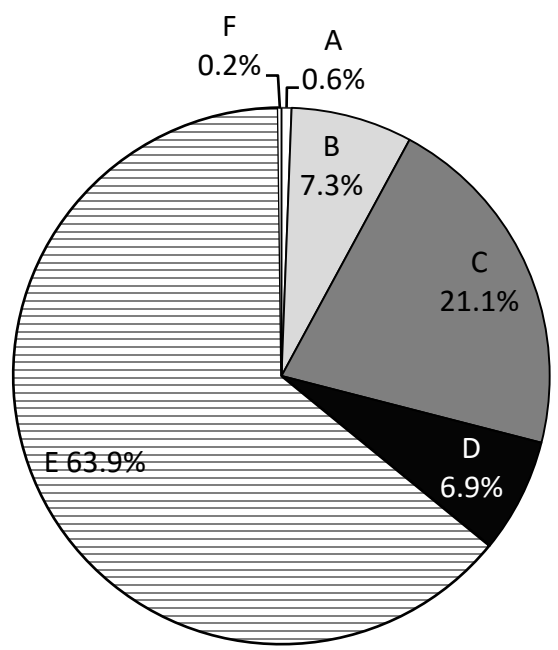
	일본	중국	미국	EU	러시아	ASEAN국가	인도	기타	모르겠다	무응답
16년	36.9%	81.1%	68.3%	12.3%	6.9%	6.4%	8.1%	0.1%	3.0%	0.0%

한국의 AIIB참여에 대한 인식

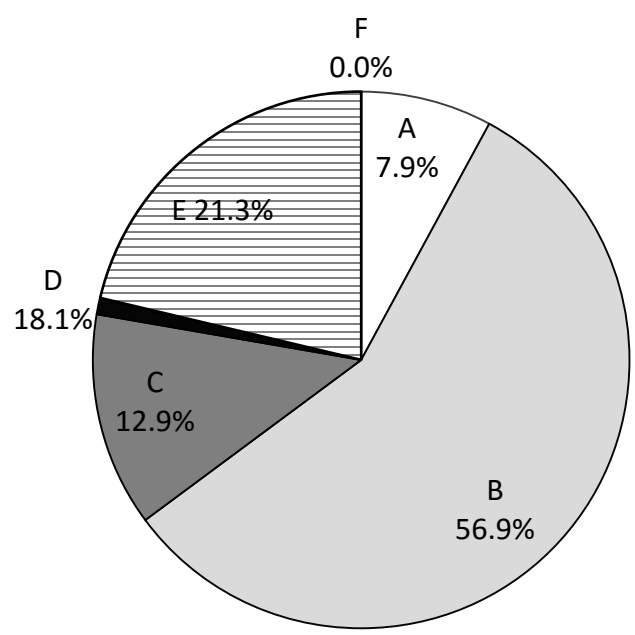
Q31. 한국은 중국 주도의 아시아인프라투자은행(AIIB)에 참여하기로 하였습니다. 한국의 아시아인프라투자은행 참여 결정에 대해 어떻게 생각하십니까? 【단수응답】

일본국민 (N=1,000)

한국국민 (N=1,010)



- A 적극 지지한다
- B 대체로 지지한다
- C 대체로 반대한다
- D 적극 반대한다
- E 모르겠다
- F 무응답



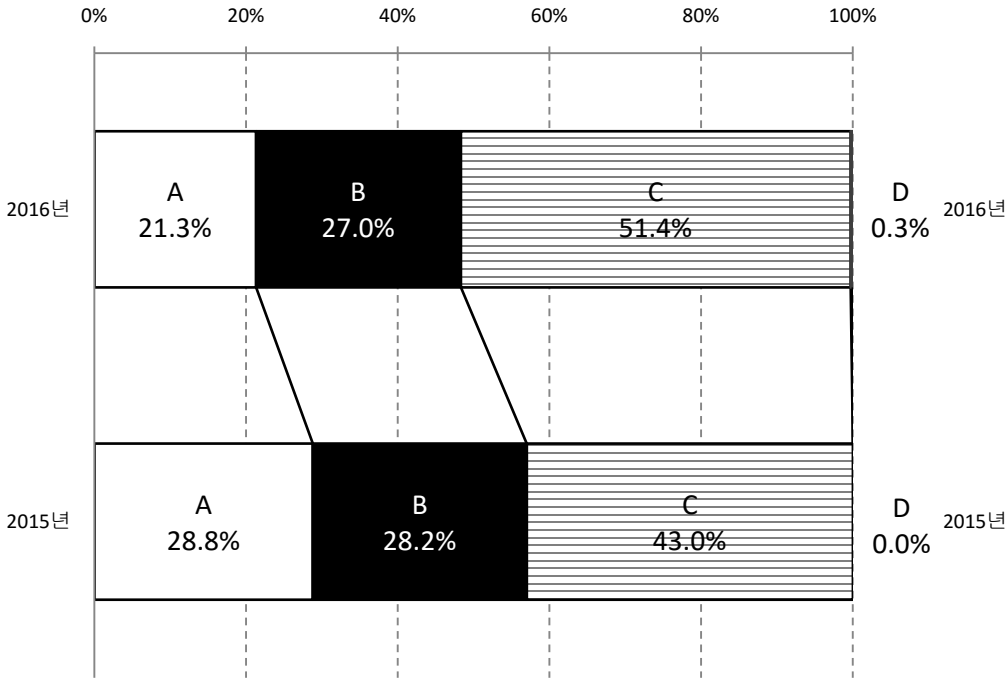
	적극 지지한다	대체로 지지한다	대체로 반대한다	적극 반대한다	모르겠다	무응답
16년	0.6%	7.3%	21.1%	6.9%	63.9%	0.2%

	적극 지지한다	대체로 지지한다	대체로 반대한다	적극 반대한다	모르겠다	무응답
16년	7.9%	56.9%	12.9%	1.0%	21.3%	0.0%

언론보도의 객관성과 공정성

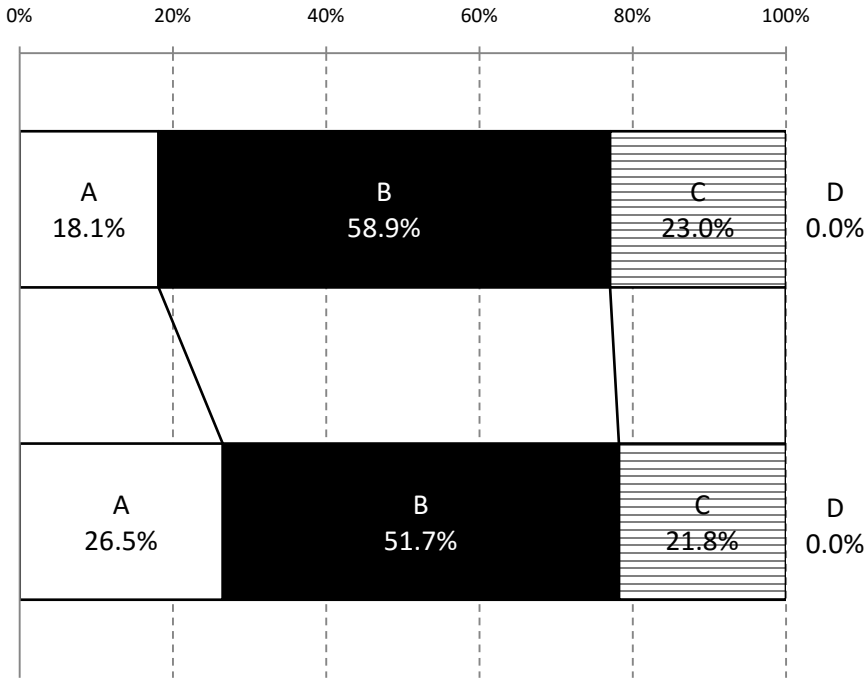
Q33. 자국의 신문이나 잡지, 방송은 한일관계에 대하여 객관적이고 공정한 보도를 하고 있다고 생각하십니까? 【단수응답】

일본국민 (N=1,000)



	A	B	C	D
	그렇게 생각한다	그렇게 생각하지 않는다	어느 쪽도 아니다 / 모르겠다	무응답
16년	21.3%	27.0%	51.4%	0.3%
15년	28.8%	28.2%	43.0%	0.0%

한국국민 (N=1,010)

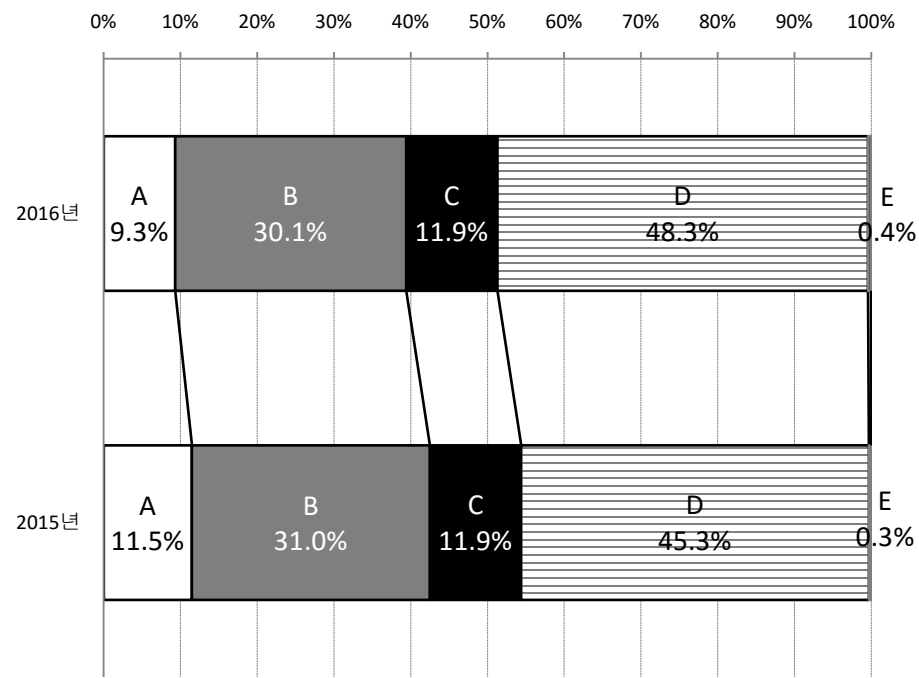


	A	B	C	D
	그렇게 생각한다	그렇게 생각하지 않는다	어느 쪽도 아니다 / 모르겠다	무응답
16년	18.1%	58.9%	23.0%	0.0%
15년	26.5%	51.7%	21.8%	0.0%

인터넷상의 민의

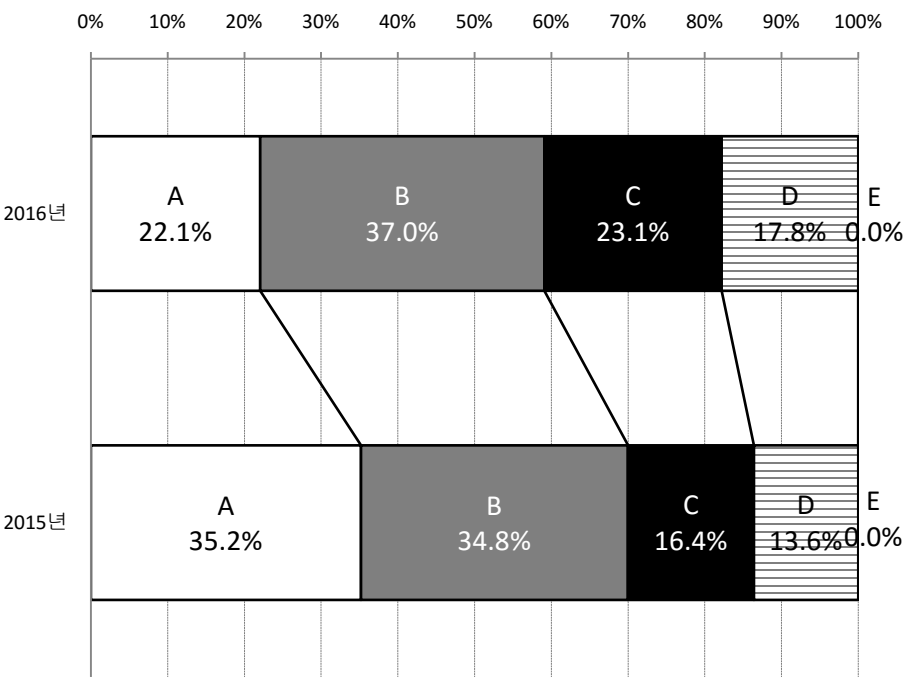
Q34. 인터넷상에서는 반일, 반한 의견이 많이 보입니다. 당신은 인터넷에서 볼 수 있는 의견은 양국 국민의 민의를 적절히 반영하고 있다고 생각합니까? 【단수응답】

일본국민 (N=1,000)



	A	B	C	D	E
	적절히 반영하고 있다	적절히 반영하고 있지 않는 편이다	적절히 반영하고 있지 않다	어느 쪽도 아니다 / 모르겠다	무응답
16년	9.3%	30.1%	11.9%	48.3%	0.4%
15년	11.5%	31.0%	11.9%	45.3%	0.3%

한국국민 (N=1,010)

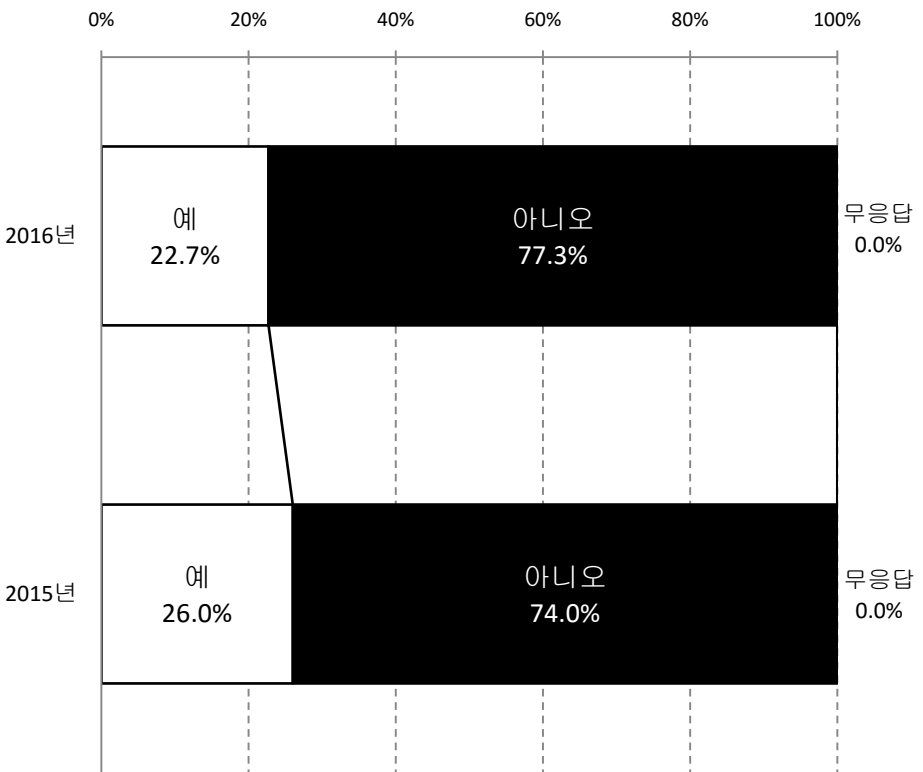


	A	B	C	D	E
	적절히 반영하고 있다	적절히 반영하고 있지 않는 편이다	적절히 반영하고 있지 않다	어느 쪽도 아니다 / 모르겠다	무응답
16년	22.1%	37.0%	23.1%	17.8%	0.0%
15년	35.2%	34.8%	16.4%	13.6%	0.0%

상대국 방문경험

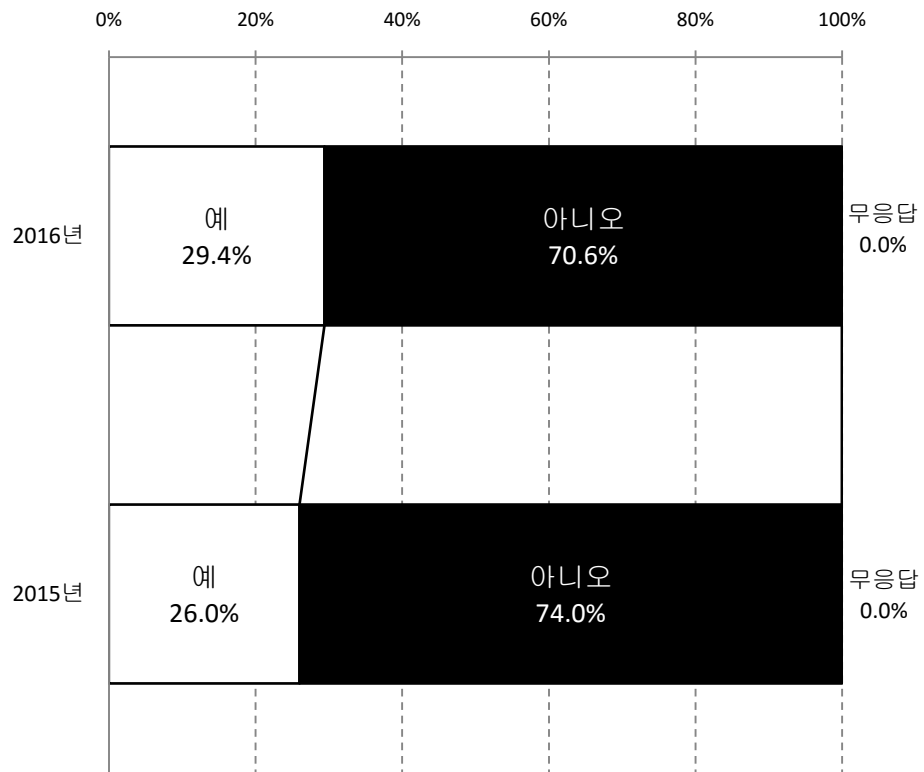
Q1. 귀하께서는 지금까지 상대국을 방문하신 경험이 있습니까?

일본국민 (N=1,000)



	예	아니오	무응답
16년	22.7%	77.3%	0.0%
15년	26.0%	74.0%	0.0%

한국국민 (N=1,010)

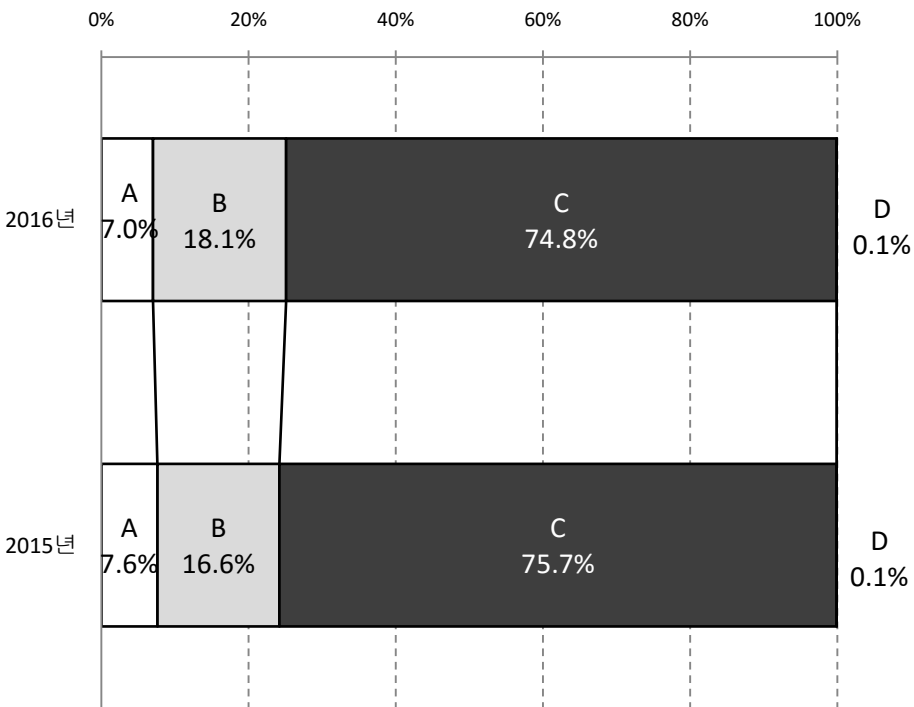


	예	아니오	무응답
16년	29.4%	70.6%	0.0%
15년	26.0%	74.0%	0.0%

상대국의 지인 유무

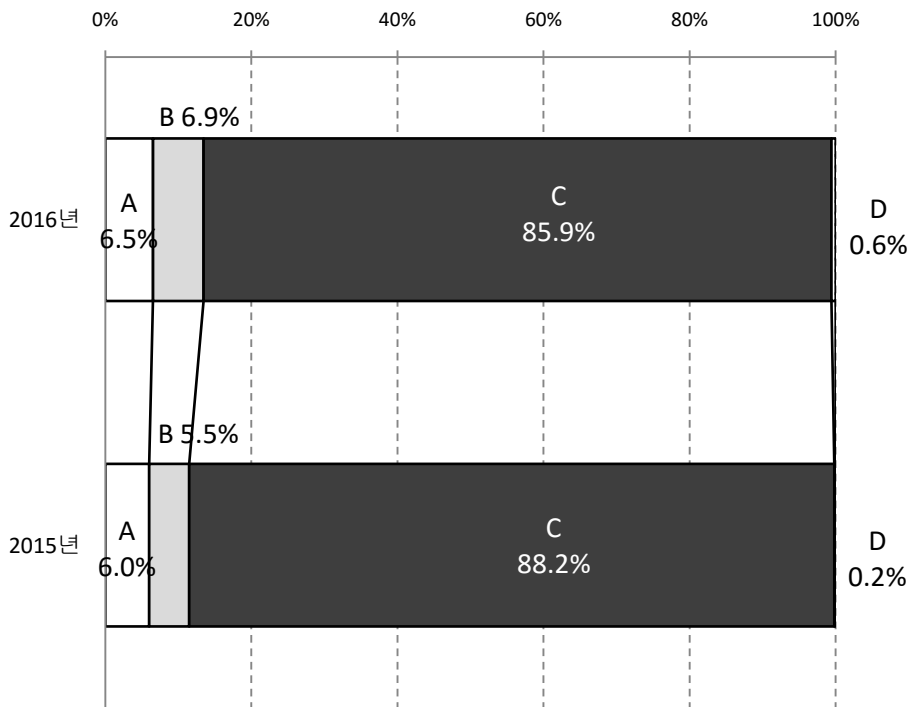
Q2. 귀하께서는 상대국 친지 또는 지인이 있습니까?

일본국민 (N=1,000)



	A	B	C	D
	매우 친한 친구 혹은 지인이 있다	종종 이야기를 나누는 친구 혹은 지인이 있다	없다 (있던 적도 없다)	무응답
16년	7.0%	18.1%	74.8%	0.1%
15년	7.6%	16.6%	75.7%	0.1%

한국국민 (N=1,010)

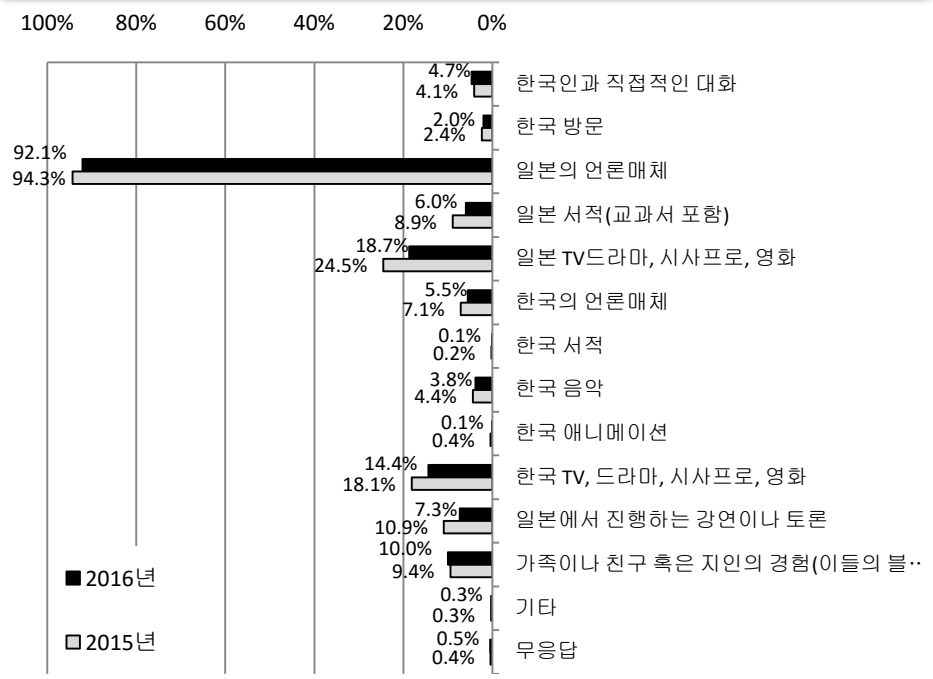


	A	B	C	D
	매우 친한 친구 혹은 지인이 있다	종종 이야기를 나누는 친구 혹은 지인이 있다	없다 (있던 적도 없다)	무응답
16년	6.5%	6.9%	85.9%	0.6%
15년	6.0%	5.5%	88.2%	0.2%

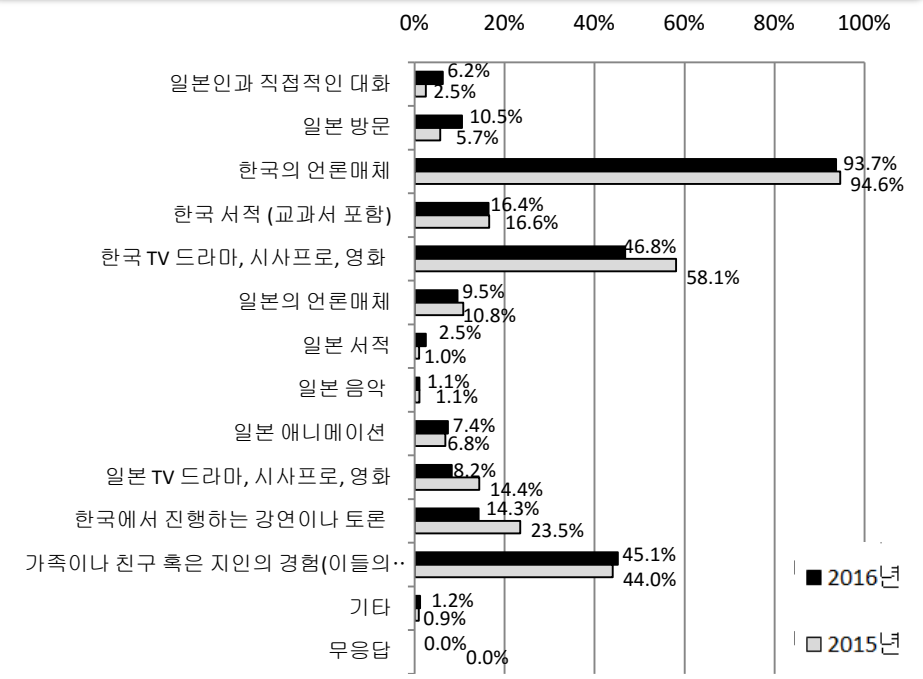
상대국 및 한일관계 관련 자료 습득 경로

Q3.상대국이나 한일관계에 관한 정보를 주로 어떠한 경로로 얻으십니까? 【3개까지 응답】

일본국민 (N=1,000)



한국국민 (N=1,010)



	한국인과 직접적인 대화	한국 방문	일본의 언론매체	일본 서적(교과서 포함)	일본 TV드라마, 시사프로, 영화	한국의 언론매체	한국 서적	한국 음악	한국 애니메이션	한국TV 드라마, 시사프로, 영화	일본에서 진행하는 강연이나 토론	가족, 친구 혹은 지인의 경험	기타	무응답
16년	4.7%	2.0%	92.1%	6.0%	18.7%	5.5%	0.1%	3.8%	0.1%	14.4%	7.3%	10.0%	0.3%	0.5%
15년	4.1%	2.4%	94.3%	8.9%	24.5%	7.1%	0.2%	4.4%	0.4%	18.1%	10.9%	9.4%	0.3%	0.4%

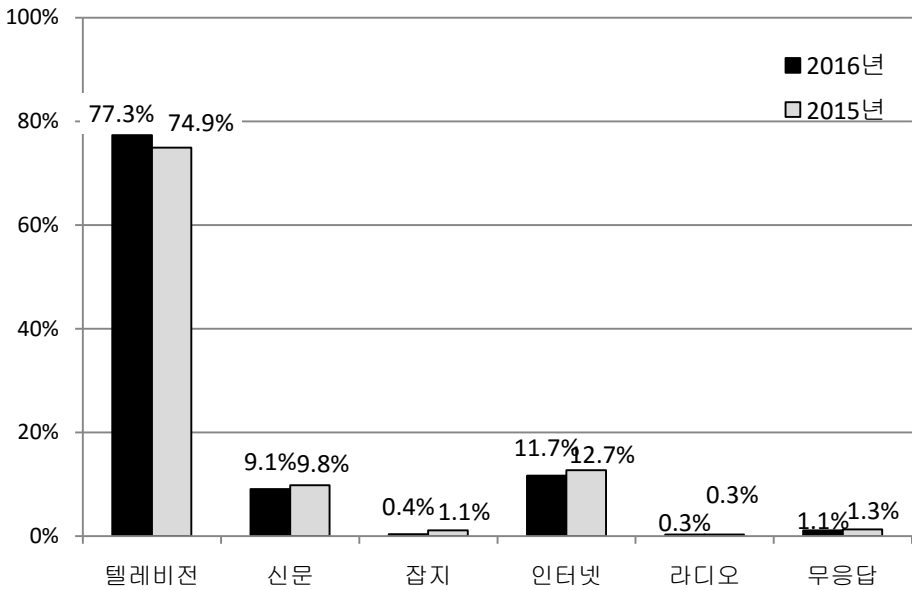
	일본인과 직접적인 대화	일본 방문	한국의 언론매체	한국 서적(교과서 포함)	한국 TV드라마, 시사프로, 영화	일본의 언론매체	일본 서적	일본 음악	일본 애니메이션	일본 TV드라마, 시사프로, 영화	한국에서 진행하는 강연이나 토론	가족, 친구 혹은 지인의 경험	기타	무응답
16년	6.2%	10.5%	93.7%	16.4%	46.8%	9.5%	2.5%	1.1%	7.4%	8.2%	14.3%	45.1%	1.2%	0.0%
15년	2.5%	5.7%	94.6%	16.6%	58.1%	10.8%	1.0%	1.1%	6.8%	14.4%	23.5%	44.0%	0.9%	0.0%

※ 설문 보기 중 '가족이나 친구 · 지인의 경험'은 2016년 조사 시 '가족이나 친구 · 지인의 경험 (인터넷이나 SNS를 통해 얻은 정보 포함)'으로 변경함

정보 습득 시 활용하는 언론 매체

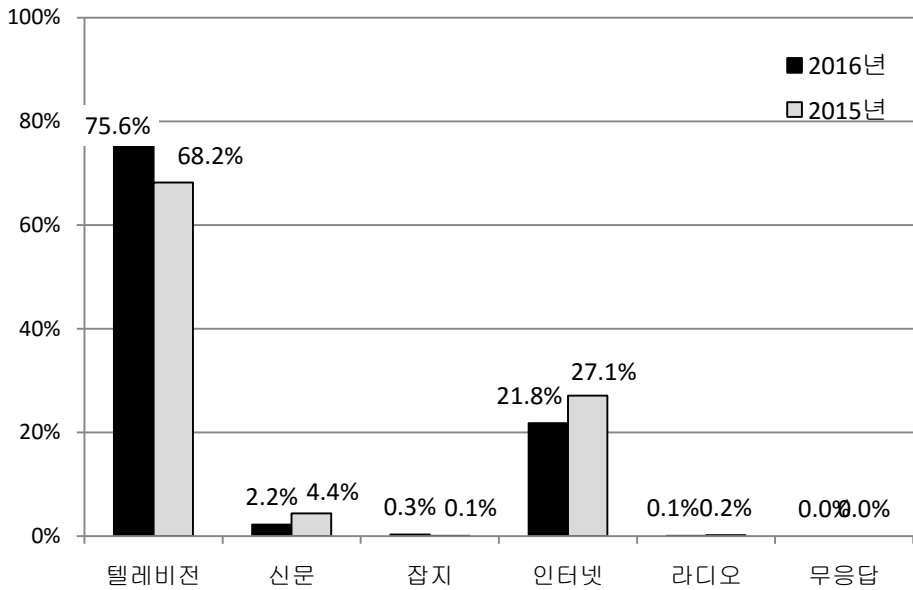
Q 3 -a. (문3의 자국의 언론매체를 통해 정보를 얻는다고 선택한 사람만) 상대국 및 한일관계에 관한 정보를 가장 많이 접하시는 언론매체는 무엇입니까?【단수응답】

일본국민 (N=921)



	텔레비전	신문	잡지	인터넷	라디오	무응답
16년	77.3%	9.1%	0.4%	11.7%	0.3%	1.1%
15년	74.9%	9.8%	1.1%	12.7%	0.3%	1.3%

한국국민 (N=946)



	텔레비전	신문	잡지	인터넷	라디오	무응답
16년	75.6%	2.2%	0.3%	21.8%	0.1%	0.0%
15년	68.2%	4.4%	0.1%	27.1%	0.2%	0.0%