

2. 주요국 국제 이미지의 변화 추이

최근 5년간 조사 데이터를 종합하여 17개 파워국가들의 이미지 변화추이를 살펴보자. 전 세계적으로 국가 이미지 선두경쟁을 벌여온 독일과 일본, 하드파워 국제질서의 주도국인 G2, 한국과 북한 등 한국의 관점에서 중요한 이해당사국을 중심으로 살펴보기로 한다(그림3).

1) 담보 상태의 G2 경쟁 - 2012년 이후 동반 하락

- 미국과 중국 사이에 하드파워 경쟁 뿐 아니라 소프트파워 경쟁도 갈수록 심화되고 있지만, 이들을 바라보는 국제사회의 시선은 미온적이다. 오바마 첫 임기 시점만 해도 상대적으로 중국에 대해 다소 앞서가는 양상이었다. 그러나 2010년 46%, 2011년 49%로 과반 클럽에 진입했지만 2014년 조사에서 42% 수준까지 다시 내려왔다. 2008년 세계 금융위기 이후 경제 회복에 발목을 잡고, 대외적으로도 중동정국이 다시 불안정해지면서 미국의 리더십에 대한 비판여론이 확산된 듯하다.
- 반면 중국은 긍정적 평가가 2010년 41%, 2011년 44% 수준에 그쳤지만, 2012년에 미국에 대한 평판하락을 계기로 50%까지 긍정적인 이미지를 끌어올리면서 국제리더로서의 이미지를 구축하는 듯했다. 그러나 시진핑 체제 등장 이후 다시 급락하여 42% 수준(24개국 기준, 41%)에 그쳤다.

2) 국제 평판 선두경쟁 - 독일 독주, 일본/EU 퇴색

- [그림3]을 보면 선두권에서는 독일의 우위와 일본/EU의 약화 현상이 두드러진다. 본 조사에서 독일은 2011년에 일본에 이어 2위를 한 것을 제외하면 줄곧 56~62%의 가장 많은 지지를 받으며 국제적인 이미지 경쟁에서 독주하며 긍정적인 이미지를 굳히고 있다. 반면 아베 정권 등장 이후 국제평판이 악화되기 전까지는 본 조사에서 독일과 1위, 2위를 다투던 일본에 대해 최근 국제적 평판이 악화되고 있음이 눈에 띈다.
- 일본의 경우 2010년 조사에서 전체 53%의 긍정적인 평가로 2위, 2012년에는 58%까지 상승하여 독일을 제치고 조사대상 17개국 중 1위로 평가를 받은 바 있다. 그러나 이후 지속적으로 하락하여 2014년 조사에서는 49%까지 떨어져 순위도 하락했지만, 2006년 본 국제평판 조사에 일본에 대한 평가가 이루어진 이래 처음으로 긍정평가가 과반을 넘지 못했다.
- 2005년 전후 초기 조사에서는 EU와 프랑스가 유럽 국가 중에서 국제적인 국가 이미지 평가에서 선두를 다퉈지만, 독일이 부상한 이후 EU와 프랑스의 국제적 이미지는 상대적으로 약화되거나 정체되고 있다. 캐나다와 영국이 그 빈 자리를 대체하는 양상이다([표1]참조).

3) 한국 국가 이미지 개선 추세, 2010년 32% → 2014년 38% 상승, 북한은 나쁜 국가 이미지

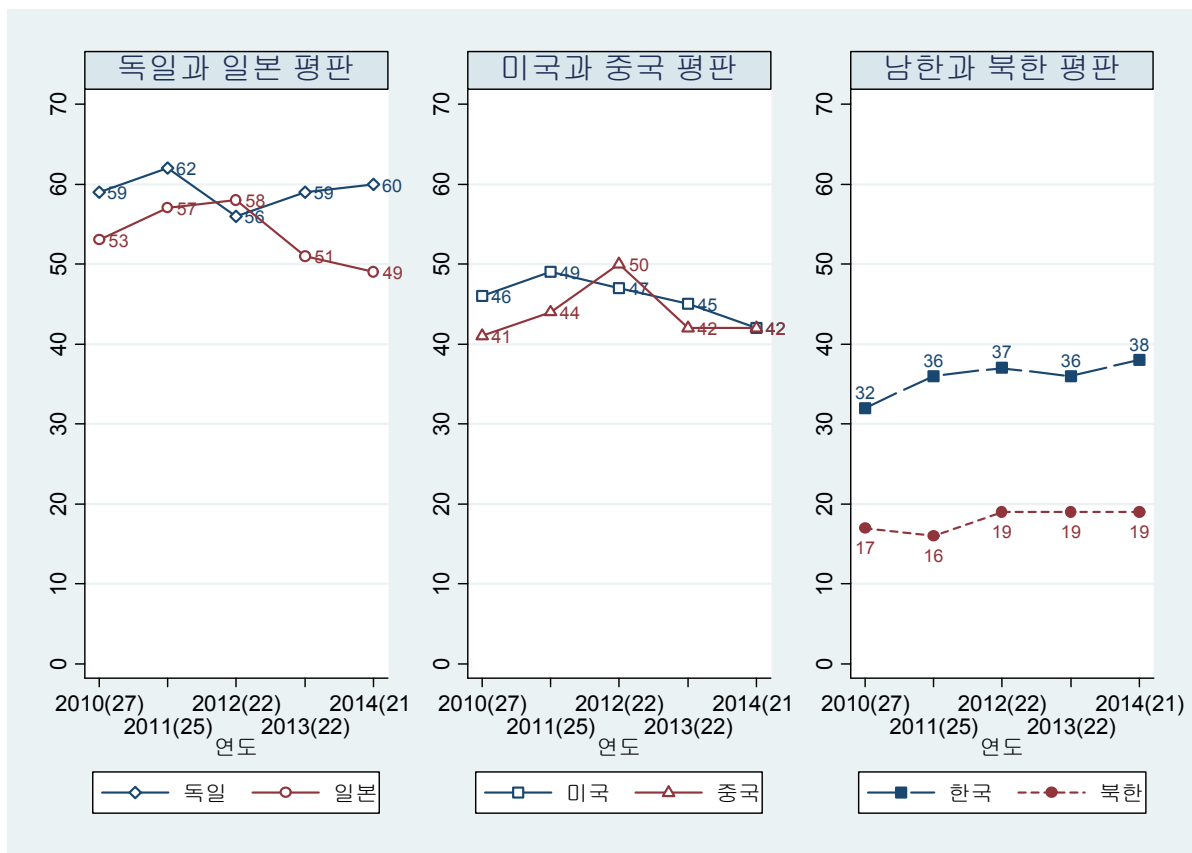
- 최근 5년간의 변화를 보면 한국에 대한 국제사회의 평판은 완만하지만 꾸준히 개선되는 추세를 보



여준다. 2010년 조사에서 긍정평가가 32%로 17개 조사대상 국가 중 12번째였다. 남아공과 인도에 다소 못치고 러시아와 비슷한 수준이었다. 그러나 2011년 조사에서 36%, 2012년 조사에서는 37%로 상승세를 보였고, 2013년 조사에서 36%로 주춤했지만, 올 해 조사에서 38%로 개선되었다.

- 그 결과 순위에서는 큰 상승이 있었던 것은 아니지만 남아공과 인도와 비슷한 수준까지는 올라섰고, 30%대 초반에 머물고 있는 러시아에 비해서는 우위를 점하는 수준으로 나아가고 있다. 보다 정확한 판단을 위해서는 추가적인 조사와 분석이 필요하지만 한국은 그 동안 G20 가입, 개도국에 대한 ODA 확대, 국제사회에서 중견국 외교 강화 등 적극적인 공공외교 활동을 벌여왔고, 이러한 성과와 반영된 결과임을 짐작케 한다. 최소한 외교적 노력을 더욱 강화해야 한다는 주장에 힘을 실어주는 결과로 풀이할 수 있다([표1] 참조).
- 반면 김정일 체제가 막을 내리고 김정은 체제가 등장한 북한의 경우 여전히 핵-경제 병진노선을 고수하고 있으며, 2011년 천안함, 연평도 포격, 2013년 제3차 핵실험 등 한반도 및 동아시아에 군사적 위협을 지속하고 있다. 이러한 북한을 바라보는 국제사회의 시선은 냉담할 수밖에 없다. 2010년부터 2014년까지 북한에 대한 국제적 역할에 대한 긍정적 평가는 20%에 미치지 못하는 상태가 지속되고 있으며, 나쁜 국가 이미지가 고착되는 양상이다.

[그림3] 6개 주요국 국가 이미지에 대한 국제사회 평판 변화(%)



자료: BBC · GlobeScan · EAI Global Poll(2010-2014)



[표1] 17개 조사대상국에 대한 긍정적 평가 비율(%)과 순위 변화

순위	국가	2010년 (27개국 평균)		2011년 (25개국 평균)		2012년 (22개국 평균)		2013년 (22개국 평균)		2014년 (21개국 평균)	
		긍정 평가	순위	긍정 평가	순위	긍정 평가	순위	긍정 평가	순위	긍정 평가	순위
1	독일	59	1	62	1	56	2	59	1	60	1
2	캐나다	51	5	57	3	53	3	55	2	57	2
3	영국	52	4	58	2	51	4	55	3	56	3
4	프랑스	49	6	52	6	48	6	49	5	50	4
5	일본	53	2	57	5	58	1	51	4	49	5
6	EU	53	3	57	4	48	7	49	6	47	6
7	브라질	41	9	49	7	45	9	46	7	45	7
8	미국	46	7	49	8	47	8	45	8	42	8
9	중국	41	8	44	9	50	5	42	9	42	9
11	남아공	34	11	42	10	37	11	35	11	39	10
10	한국	32	12	36	12	37	12	36	10	38	11
12	인도	36	10	42	11	40	10	34	12	38	12
13	러시아	30	13	34	13	31	13	30	13	31	13
14	이스라엘	19	14	21	14	21	14	21	14	24	14
15	북한	17	15	16	16	19	15	19	15	19	15
16	파키스탄	16	16	17	15	16	16	15	16	16	16
17	이란	15	17	16	17	16	17	15	17	16	17

자료: BBC · GlobeScan · EAI Global Poll(2010-2014)

3. 주요 국가 소프트파워 기반 분석 : 독일/미·중/남·북

파워경쟁구도를 예측하고, 한국의 국제 평판과 국가 이미지 기반을 분석하는 것이 중요하다. 이 장에서는 17개 조사대상국 중 (1) 글로벌 하드파워 G2-미·중 (2) 소프트파워 G2-독일·일본 (3) 한국과 북한 등 6개국을 선별하여 이들 국가의 소프트 파워 지지기반의 특성을 비교분석한다. 미국과 중국에 대한 긍정적 평가결과를 지역별로 묶어 비교한 결과와 각 국에 대한 개별 국가별 평가 결과를 분석해봄으로써 이들 6개국 소프트파워의 강점과 약점을 파악해보기로 한다.³⁾

1) 미 · 중 경쟁: 미국은 서유럽 강세, 중국은 남미와 아프리카 우세

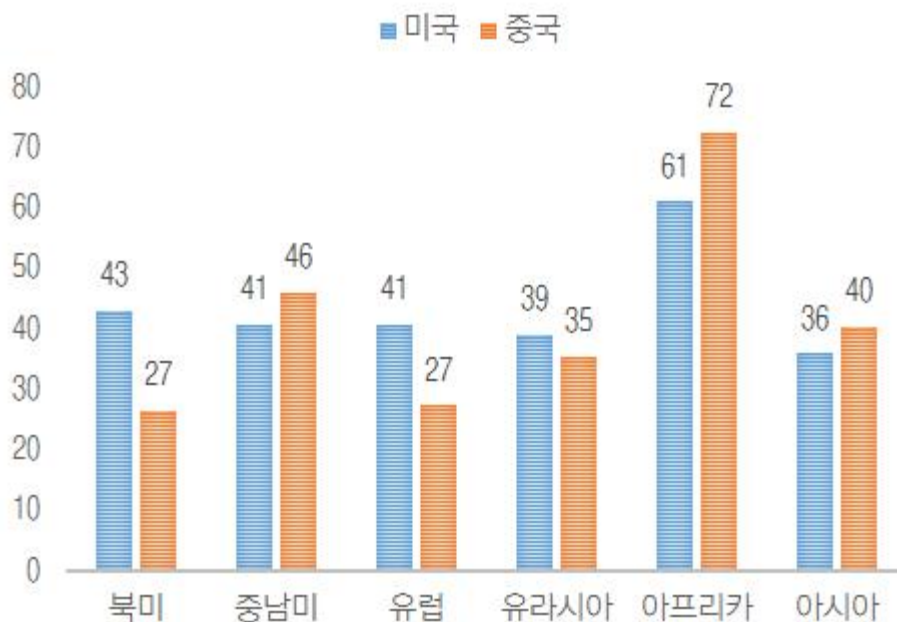
- [그림4]는 24개 총 응답국가 중 22개 국가들의 미국과 중국에 대한 긍정적 평가결과를 지역별로 묶어 비교한 결과이다. 지역별로 보면 미국은 북미 캐나다 및 서유럽의 전통적인 동맹국가 국민들로부터 중국에 비해 우호적 평가가 뚜렷한 반면, 중남미와 아프리카 국가들에서는 중국에 대한 평가가 더 우호적임을 알 수 있다.

3) 24개국 중 남미조사에서는 5개국 중 4개 국가씩 각 조사에 참여했으며, 자국의 응답을 제외하여 나라별로 총 22개 국가들의 평가를 집계했다.



- [그림5]의 개별국가별로 자세히 살펴보면, 미국을 제외하고 미국의 역할에 강한 호감을 보인 국가는 가나(69%), 이스라엘(60%), 나이지리아(59%) 정도를 꼽을 수 있다. 다만 서유럽에서 상대적으로 중국에 비해 높은 평가를 받았다. 프랑스와 스페인, 독일에서 미국에 대한 긍정적 평가가 중국에 대한 긍정적 평가에 비해 10~ 25%포인트나 높았다. 독일의 경우 미국에 대한 호감도가 중국에 비해 상대적으로 높기는 했지만, 미국에 대한 부정적인 인식도 57%나 된다는 점이 주목된다. 전통적인 우방 영국(52%)와 북미의 인접국인 캐나다(43%)도 중국에 비해서는 미국을 선호하는 여론이 강했지만, 미국에 대한 부정적인 인식이 과반 전후로 나오는 등 동맹관리에도 경고등이 올랐다.
- 한편 중국은 나이지리아(85%), 가나(67%), 케냐(65%)에서 미국에 비해 높은 지지를 받고 있고 미국의 마당으로 불리는 중남미에서 거의 대등한 평가를 받고 있는 점이 강점이다. 페루 54%, 브라질 52%, 아르헨티나 45%의 긍정적인 평가를 받았다. 반대로 중국의 마당이라 할 수 있는 아시아에서는 반대로 중국이 큰 재미를 보고 있지 못하다. 파키스탄 75%, 인도네시아 52%, 호주에서 47%로 상대적으로 높은 지지를 받았지만, 인도 33%, 한국 32%, 일본 3%로 주변 인접국 국민들의 사랑을 받는 데는 아쉬운 대목이 발견된다. 미국에 대해 한국에서 58%, 인도 42%, 일본 37%의 긍정적 평가를 받았던 것과 대조된다. 한국은 중국에 대한 긍정평가가 32%에 그쳤다.
- 양국 상호인식을 보면 미국 국민의 25%만이 중국에 긍정적이라고 답했고, 66%는 부정적이라고 답했고, 중국 국민들 역시 미국에 대해 긍정적이라는 평가는 18%, 부정적이라는 응답이 59%에 달해 양국 국민들간 상호 이미지가 서로 부정적임을 알 수 있다. 미중간의 국제질서를 둘러싼 각축이 국민 인식에도 반영된 결과로 보인다.

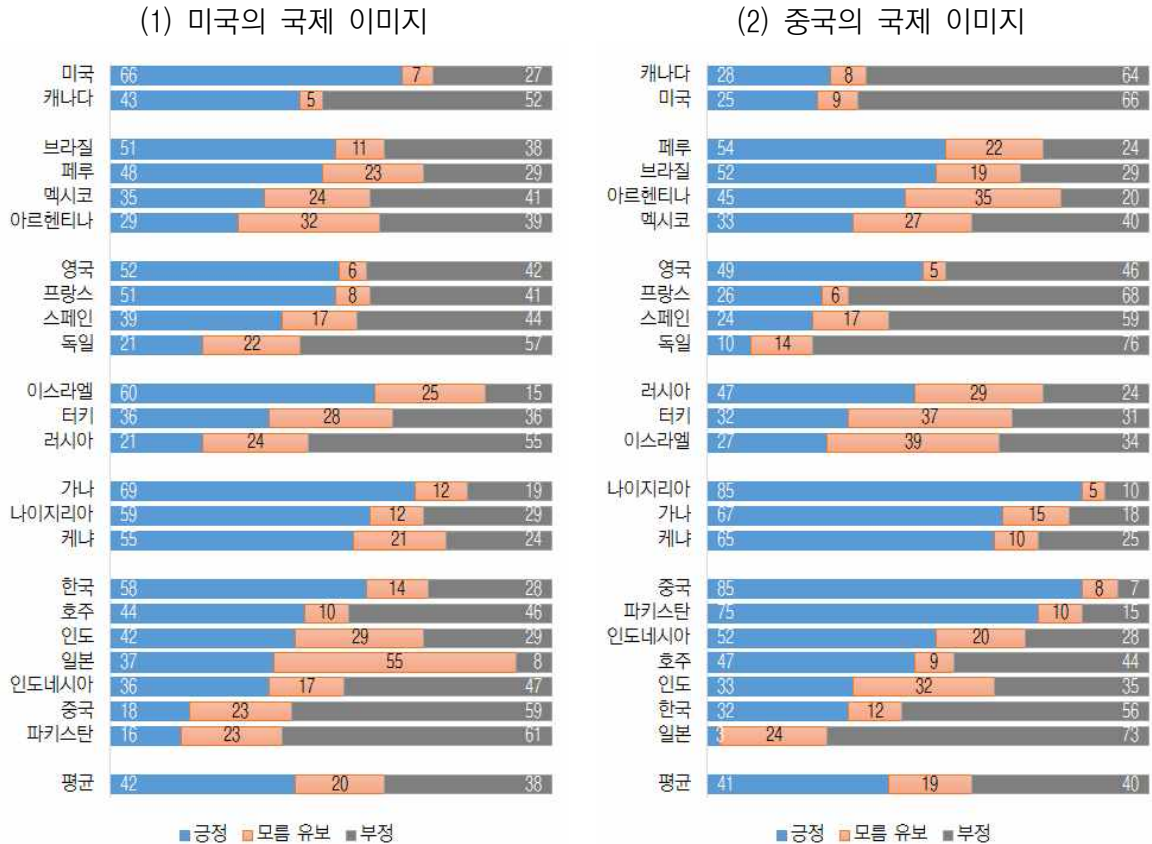
[그림4] 지역별 미-중 긍정평가 비율 비교(%)



자료: BBC · GlobeScan · EAI Global Poll(2014)



[그림5] 2014년 미국과 중국에 대한 개별국가 평가 비교(%)



자료: BBC · GlobeScan · EAI Global Poll(2014)

2) 독주하는 독일, 뒤쳐지는 일본

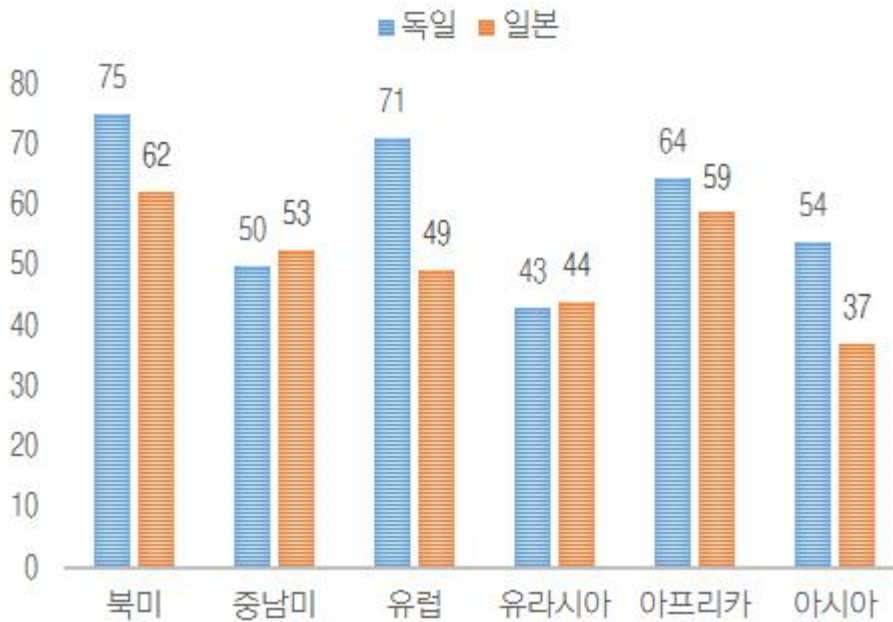
유럽-북미-상대 마당인 아시아에서 독일의 압도적 우위 일본은 아시아, 아프리카에서 중국에도 밀려

- 독일은 소프트파워의 절대 강국으로 자리 잡았다. 몇 해 전까지만 해도 이에 도전하던 일본은 최근 그 경쟁에서 밀려나는 상황이다. 독일은 중남미와 중동 지역에서만 일본에 비해 열세를 보였을 뿐 다른 모든 지역에서 가장 우호적인 평가를 받고 있다.
- 영국(86%), 프랑스(83%)에서 독일에서 월등한 평가를 받았고, 북미에서는 캐나다에서 77%, 미국 73%로 선진국들이 꼽은 소프트 파워 강국이다. 일본은 영국에서 65%, 프랑스에서 58%, 미국에서 66%, 캐나다에서 58%의 긍정적 평가를 받아 절대적으로는 괜찮은 평가를 받았지만, 독일을 따라 잡기에는 거리가 멀었다. 아시아지역에서 독일은 중국(42%), 파키스탄(35%), 인도(32%)에서 긍정적 평가가 과반에 미치지 못했지만, 호주(86%), 한국(86%) 등에서 압도적인 지지를 받았다.



- 일본은 인도네시아에서 70%, 파키스탄에서 46% 지지를 받아 독일보다 좋은 평가를 받았을 뿐, 호주에서 59%, 인도에서 27%의 지지를 받는 데 그쳤다. 특히 가장 가까운 나라 한국에서 15%, 중국에서 5%의 긍정적인 평가를 받는 데 그친 점이 일본의 발목을 잡고 있다. 다만 나이지리아 72%, 가나 59%, 케냐 45%로 가나에서 72%, 나이지리아에서 63%, 케냐에서 58%를 받은 독일과 대등한 평가를 받고 있는 점은 긍정적인 대목이다.
- 그러나 아시아 지역, 아프리카 지역 등에서 지역 주도권과 자원외교 경쟁을 펼치고 있는 중국에 비해서도 낮은 평가를 받고 있다는 점은 일본 스스로 외교전략 전반에 대해 검토가 필요 해 보인다. 앞서 살펴본 대로 경제력은 국가 이미지 개선에 도움이 되고, 군사력 증강과 같은 힘의 외교는 국가 이미지를 악화시킬 수 있다. 역사 수정주의와 군사강국을 꾀하는 아베정권 등장 이후 일본에 대한 국제 평판이 악화되고 있다는 점은 많은 것을 시사하고 있다.

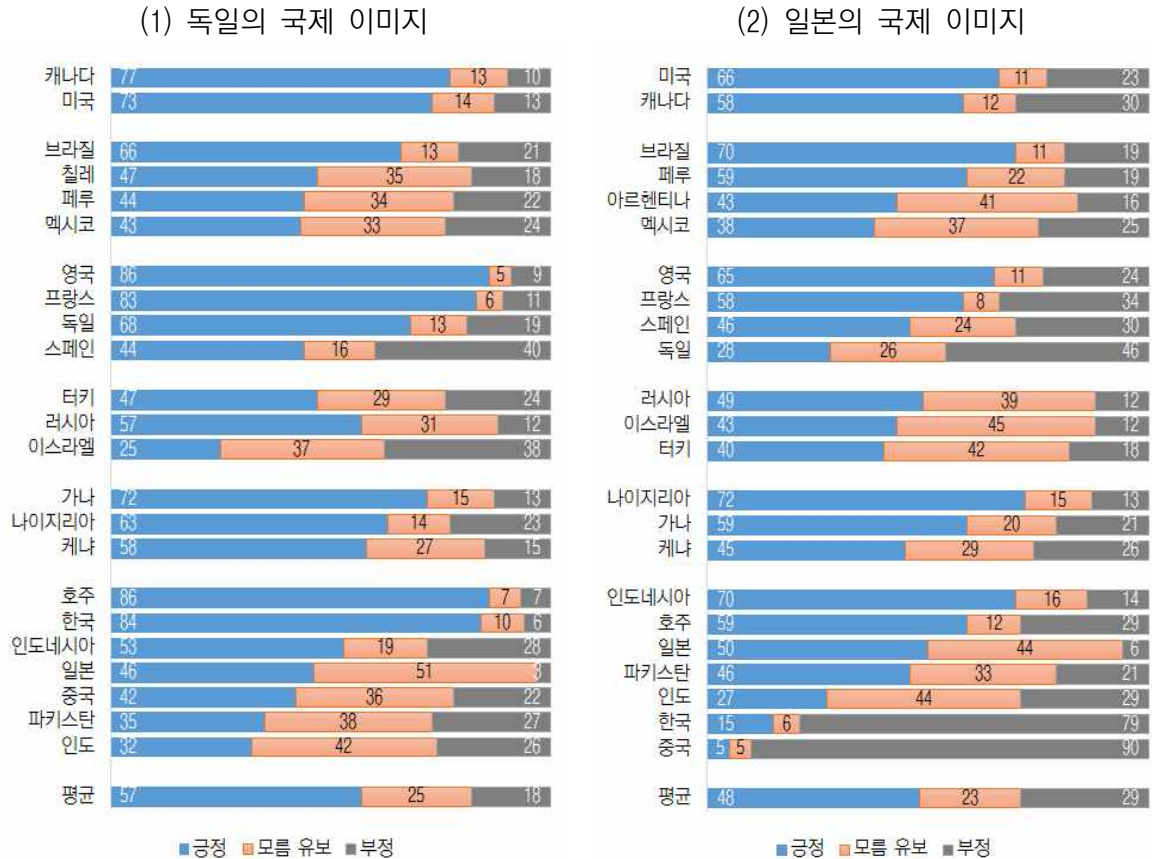
[그림6] 지역별 독일-일본 긍정평가 비율 비교(%)



자료: BBC · GlobeScan · EAI Global Poll(2014)



[그림] 2014년 독일과 일본에 대한 개별 국가 평가 비교(%)



자료: BBC · GlobeScan · EAI Global Poll(2014)

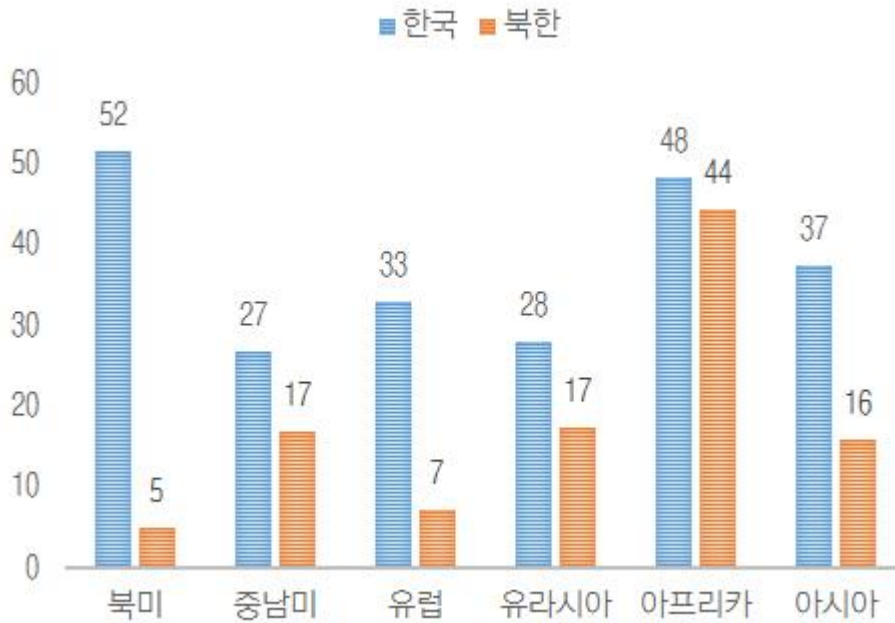
3) 남북한의 국제 이미지

한국, 가나-호주-미국 만 과반 긍정, 親韓국가 부족-중남미 부정 여론, 중-일 여론 악화 부담

- 한국은 국제 무대에서 역할 강화를 위한 중견국 외교와 공공외교를 강조하면서 지속적으로 긍정적인 이미지 제고가 이루어지고 있다. 지역별로 보면 북미지역을 제외하고는 긍정적인 평가가 과반을 넘는 지역이 없다는 점에서 소프트파워 강국들을 따라가기에 갈 길이 멀어 보인다. 한편 북한은 정권교체 과정에서 보여준 불안정성, 체제유지를 위한 핵-경제 병진노선을 강화하고 있으며, 경제적 후진성에서 벗어나지 못하면서 나쁜 국가 이미지가 고착화되는 양상이다. 아프리카 지역에서 평균 44%의 긍정적인 평가로 상대적으로 높은 지지를 받았을 뿐 아시아와 중남미에서는 10%대, 북미와 유럽 선진국들에서는 긍정적이라는 응답이 10%도 넘지 못했다.
- 한국은 가나 63%, 호주 62%, 미국 55%에서만 긍정적인 평가가 과반을 넘었고, 캐나다, 인도네시아에서 48%, 영국 45%, 프랑스 42%, 중국 40%에서 상대적으로 우호적인 평가가 많았을 뿐이다. 파키스탄과 인도에서는 긍정평가가 많기는 했지만 30% 전후에 그쳤고, 중남미 국가들에서는 긍정적인 평가보다 부정적인 평가가 더 높았다. 우호적인 여론이 높았던 일본에서 한국에 대한 평가가 나빠져 2014년 조사에서는 13%까지 떨어졌다. 아베정부의 등장과 이명박 전대통령의 독도방문을 계기로 격화된 양국 관계의 양극이 드러나는 대목이다.



[그림8] 2014년 지역별 한국과 북한 긍정평가 비율 비교(%)

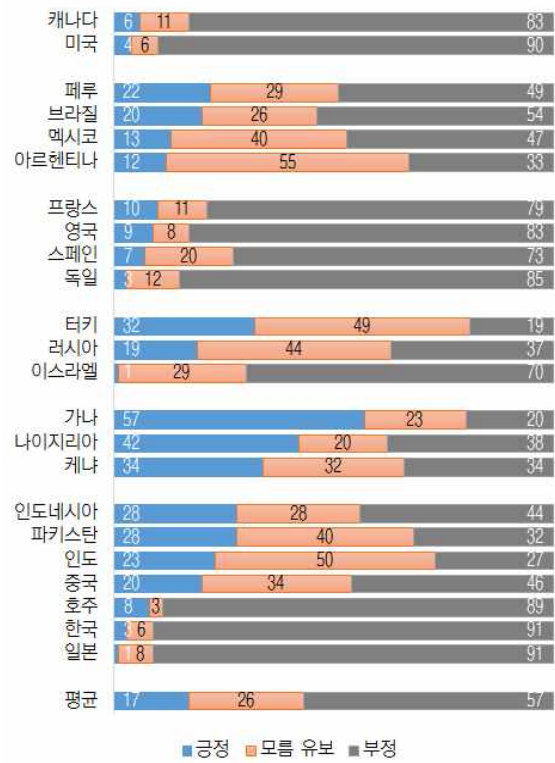
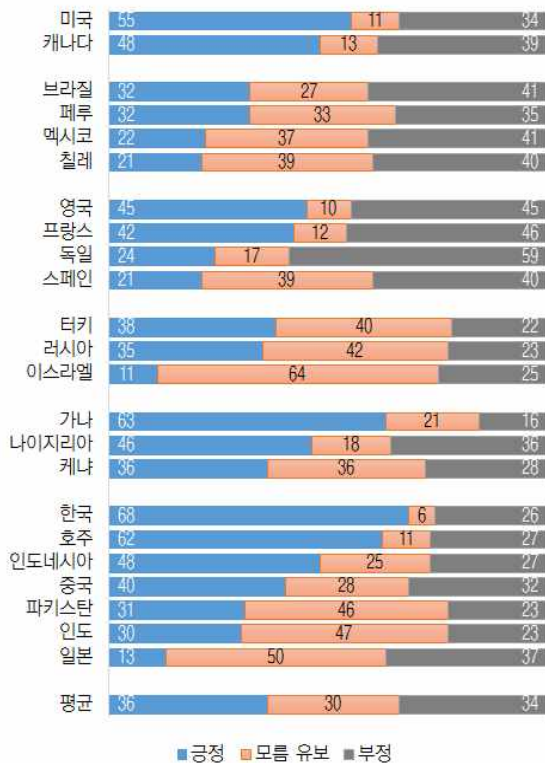


자료: BBC · GlobeScan · EAI Global Poll(2014)

[그림9] 남한과 북한에 대한 개별국가 평가 비교(%)

(1) 남한

(2) 북한



자료: BBC · GlobeScan · EAI Global Poll(2014)



2014 Global Poll 24개국 조사 17개 파워국가 국가 이미지 평판조사

프로젝트 소개

Global Poll은 BBC 월드서비스(BBC World Service)가 주관하고 국제조사기관 전문기관인 글로브스캔(GlobeScan)이 조사 참여국들과의 공동기획을 통해 2005년부터 매년 진행하고 있는 국제 여론조사이다. EAI는 한국을 대표하여 2005년 조사부터 Global Poll에 참여하고 있다. 국제적으로 영향력이 큰 파워국가와 핵보유 및 잦은 분쟁으로 국제적 위협이 되는 17개국을 선정하여 매년 이들 국가의 국제적 역할에 대한 평가를 조사한 결과이다. 2014년도에는 24개국이 조사에 참여했다. 한국은 EAI의 요청의 요청에 의해 2010년부터 17개 조사대상국에 포함되었다. 한국 파트너 기관으로서 EAI가 조사기획과 분석을 진행하고 한국 조사는 한국리서치가 담당한다. 조사방법과 질문지는 부록 참조.

17개 파워국가

(가나다 순) 남아공·독일·러시아·미국·북한·브라질·영국·이란·이스라엘·인도·일본·중국·캐나다·파키스탄·프랑스·한국·EU (이상 총 17개국)

이 중 G20 회원국은 13개국(남아공·독일·러시아·미국·브라질·영국·인도·일본·중국·캐나다·프랑스·한국·EU)과 EU이며, 경제협력개발기구(OECD) 가입국은 8개국(독일·미국·영국·일본·캐나다·프랑스·한국·이스라엘)이다. 그 외에 핵 보유 혹은 주변국과의 주요 분쟁으로 국제적 관심을 끌고 있는 분쟁 혹은 핵 위협국으로 포함된 나라가 4개국(이스라엘 외 북한, 파키스탄, 이란)이다.

[표 1] 조사대상 17개 파워국가 분류

	조사대상 17개국 포함	미포함 국가
G7	독일, 미국, 영국, 일본, 프랑스, 캐나다(G7 6개국)	이탈리아
G20	[G6]+남아공, 러시아, 브라질, 인도, 중국, 한국, EU(G20 13개국)	멕시코, 사우디아라비아, 아르헨티나, 인도네시아, 이탈리아*, 터키, 호주(G20중 7개국)
OECD 34개국	[G6]*+[한국]**+이스라엘	그리스, 노르웨이, 뉴질랜드, 네덜란드, 덴마크, 룩셈부르크, 멕시코**, 벨기에, 스위스, 스웨덴, 스페인, 슬로베니아, 슬로바키아, 아일랜드, 아이슬란드, 오스트리아, 에스토니아, 이탈리아*, 칠레, 체코, 터키**, 포르투갈, 폴란드, 핀란드, 헝가리, 호주**(OECD 34개국 중 26개국)
핵/분쟁국가	북한, 이란, [이스라엘], 파키스탄	

주) * : G7, **: G20



2014년 24개 조사 참여 국가

가나, 나이지리아, 독일, 러시아, 멕시코, 미국, 브라질, 스페인, 영국, 아르헨티나, 이스라엘, 인도, 인도네시아, 일본, 중국, 칠레, 캐나다, 케냐, 터키, 파키스탄, 페루, 프랑스, 한국, 호주 (이상 총 24개국, 가나다순)

이 중 G20 회원국은 16개국(독일·러시아·멕시코·미국·브라질·아르헨티나·영국·인도·인도네시아·일본·중국·캐나다·프랑스·터키·한국·호주)이며, 경제협력개발기구(OECD) 가입국은 13개국(독일·멕시코·미국·스페인·영국·일본·이스라엘·칠레·캐나다·프랑스·터키·한국·호주)이다.

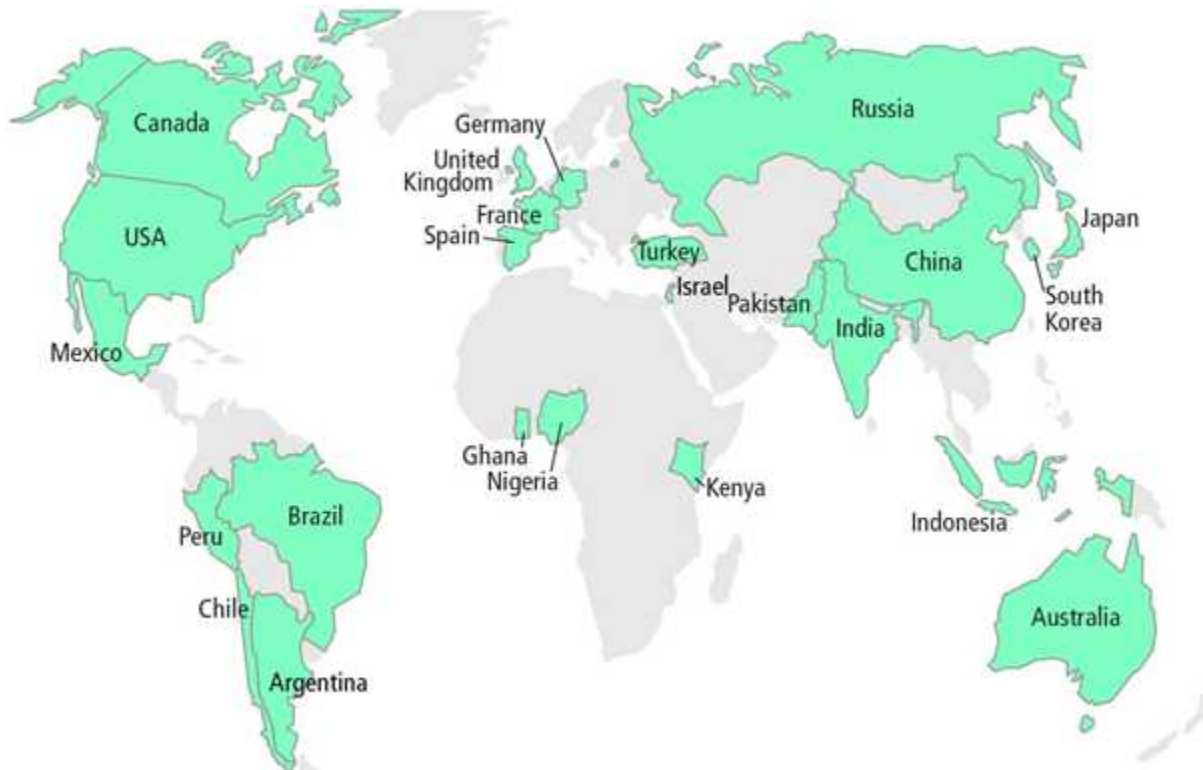
[표 2] 2014년 조사 지역별 참여국

분류	2014 24개 조사 참여국						
아/태평양	인도**	인니**	[일본]*	중국**	파키스탄	[한국]**	[호주]**
유라시아	[독일]*	러시아**	[영국]*	[스페인]	[프랑스]*	[터키]**	
북미	[미국]*	[캐나다]*					
중남미	[멕시코]**	브라질**	아르헨**	[칠레]	페루		
중동	[이스라엘]						
아프리카	가나	나이지리아	케냐				

주1) * : G7, **: G20, []: OECD 회원국, []: G20면서 동시에 OECD 후원국

주2) 2013년 조사국 중 그리스, 폴란드, 이집트 제외, 2014년 아르헨티나, 이스라엘 조사 포함

[그림] 24개 조사 참여국



그림출처: 글로브스캔(GlobaScan)



질문지

영문 질문지

MIA. Please tell me if you think each of the following countries is having a mainly positive or mainly negative influence in the world. **ROTATE**

at) China

01 - Mainly positive

02 - Mainly negative

VOLUNTEERED (DO NOT READ)

03 - Depends

04 - Neither, neutral

99 - DK/NA

bt) France

ct) The United States

dt) The European Union

et) Japan

ft) Israel

gt) North Korea

ht) Canada

MIB. Please tell me if you think each of the following countries is having a mainly positive or mainly negative influence in the world. **ROTATE**

at) The United Kingdom

01 - Mainly positive

02 - Mainly negative

VOLUNTEERED (DO NOT READ)

03 - Depends

04 - Neither, neutral

99 - DK/NA

bt) Russia

ct) India

dt) Iran

et) Brazil

ft) Pakistan

gt) Germany

ht) South Africa

it) South Korea



국문 질문지

몇몇 국가에 대한 인상을 여쭙겠습니다.

(⇒ 표본의 50%인 A그룹에게만 조사하시오.)

M1t. 다음 각각의 국가가 세계적으로 끼치는 영향이 대체로 긍정적인지 혹은 대체로 부정적인 말씀해 주십시오.

(☞ Rotation)		대체로 긍정적이다	대체로 부정적이다	경우에 따라 다르다 (☞원지 마시오)	긍정적이지도 부정적이지도 않다/중간이다 (☞원지 마시오)	모름/무응답 (☞원지 마시오)
at	중국	1	2	3	4	99
bt	프랑스	1	2	3	4	99
ct	미국	1	2	3	4	99
dt	유럽연합(EU)	1	2	3	4	99
et	일본	1	2	3	4	99
ft	이스라엘	1	2	3	4	99
gt	북한	1	2	3	4	99
ht	캐나다	1	2	3	4	99

(⇒ 표본의 50%인 B그룹에게만 조사하시오.)

M2t. 다음 각각의 국가가 세계적으로 끼치는 영향이 대체로 긍정적인지 혹은 대체로 부정적인 말씀해 주십시오.

(☞ Rotation)		대체로 긍정적이다	대체로 부정적이다	경우에 따라 다르다 (☞원지 마시오)	긍정적이지도 부정적이지도 않다/중간이다 (☞원지 마시오)	모름/무응답 (☞원지 마시오)
at	영국	1	2	3	4	99
bt	러시아	1	2	3	4	99
ct	인도	1	2	3	4	99
dt	이란	1	2	3	4	99
et	브라질	1	2	3	4	99
ft	파키스탄	1	2	3	4	99
gt	독일	1	2	3	4	99
ht	남아프리카공화국	1	2	3	4	99
it	한국	1	2	3	4	99



조사방법

국가명	표본크기	조사시간	대상	조사방법	조사지역
가나	508	2014. 2.20 ~ 4. 28	18-65	대면조사	전국
나이지리아	800	2014. 2. 12 ~ 20	18+	대면조사	전국
독일	1004	2014. 1. 21 ~ 2. 17	16-70	전화조사	전국
러시아	1021	2014. 1. 24 ~ 2. 19	18+	대면조사	전국
미국	1004	2014. 1. 10 ~ 17	18+	전화조사	전국
멕시코	800	2014. 2. 22 ~ 27	18+	대면조사	전국
브라질	800	2014. 1. 13 ~ 2. 7	18+	대면조사	도시지역 ¹
스페인	800	2013. 12. 17 ~ 2014. 1. 7	18+	전화조사	전국
아르헨티나	1006	2014. 2. 21 ~ 28	18+	대면조사	전국
이스라엘	1000	2014. 1. 23 ~ 30	18+	전화조사	전국
인도	1160	2014. 2. 10 ~ 22	18+	대면조사	전국
인도네시아	1000	2014. 2. 4 ~ 27	18+	대면조사	도시지역 ²
일본	1522	2014. 1. 18 ~ 19	20+	전화조사	전국
영국	1000	2014. 1. 14 ~ 2. 22	18+	전화조사	전국
중국	1000	2014. 1. 14 ~ 2. 23	18+	전화조사	도시지역 ³
칠레	1000	2013. 12. 19 ~ 2014. 1. 6	18+	대면조사	전국
캐나다	1004	2014. 1. 10 ~ 2. 18	18+	전화조사	전국
케냐	1010	2014. 2. 4 ~ 16	18+	대면조사	도시지역 ⁴
터키	1012	2014. 1. 3 ~ 25	15+	전화조사	도시지역 ⁵
파키스탄	2168	2014. 1. 27 ~ 2. 15	18+	대면조사	전국
프랑스	1004	2014. 1. 20 ~ 2. 3	18+	전화조사	전국
페루	1008	2014. 2. 5 ~ 12	18-70	대면조사	전국
한국	1000	2014. 2. 8 ~ 11	19+	전화조사	전국
호주	806	2014. 1. 13 ~ 2. 18	18+	전화조사	전국

1. 1. 브라질 조사는 전국의 성인인구 23%를 대표하는 Belo Horizonte, Brasília, Curitiba, Goiânia, Porto Alegre, Recife, Rio de Janeiro, Salvador, São Paulo에서 실시했다.

2. 인도네시아 조사는 전국의 성인인구 27%를 대표하는 Bandung, Jakarta, Makassar, Medan, and Surabaya에서 실시했다.

3. 중국 조사는 전국의 성인인구 45%를 대표하는 Beijing, Beiliu, Chengdu, Dujiangyan, Fenyang, Fuyang, Guangzhou, Hangzhou, Manzhouli, Quanzhou, Qujing, Shanghai, Shenyang, Shuangcheng, Wuhan, Xi'an, Xining, and Zhengzhou에서 실시했다.

4. 케냐 조사는 전국의 성인인구 45%를 대표하는 Kakamega, Kisumu, Machakos, Mombasa, Nairobi, Nakuru, and Nyeri에서 실시했다.

5. 터키 조사는 전국의 성인인구 55%를 대표하는 Adana, Ankara, Bursa, Diyarbakır, Erzurum, İstanbul, İzmir, Kaiseri, Malatya, Samsun, Tekirdag, Trabzon에서 실시했다.



24개국 조사 개요

- 표 본 수 24,542명
- 조사기간 2013년 12월 17일부터 2014년 4월 28일 사이
- 조사방법 전화조사 또는 면접조사
- 표집오차 95%의 신뢰수준에서 표본오차는 $\pm 2.5\% \sim \pm 6.1\%$
- 모 집 단 (도시지역) 브라질, 중국, 인도네시아, 케냐, 터키
(전국) 가나, 나이지리아, 독일, 러시아, 멕시코, 미국, 스페인, 영국, 아르헨티나, 이스라엘, 인도, 일본, 칠레, 캐나다, 파키스탄, 페루, 프랑스, 한국, 호주

한국 조사개요

- 모 집 단 전국의 만19세 이상의 성인남녀
- 표 본 수 1,000명 (일본, 아르헨티나 제외 17개 국가를 두 그룹 분류 각 500명 조사)
- 표본추출 2014년 1월 주민등록인구현황 성·연령·지역별 인구비례 할당 추출
- 표집오차 95%의 신뢰수준에서 표본오차는 $\pm 3.1\%$
- 조사방법 유선전화 RDD(임의번호걸기) 방식을 이용한 전화면접조사(CATI)
- 조사기간 2014년 2월 7일~11일
- 응 답 율 16.2%
- 실사기관 (주)한국리서치

동아시아연구원 연구팀

- 연구팀장 이내영 여론분석센터 소장, 고려대 정외과 교수
- 연구원 이숙종 원장, 성균관대 국정관리대학원 교수
정한울 사무국장, 여론분석센터 수석연구원
- 인턴 박소영 와세다 대학 국제교양학부

이 보고서는 보고서에 실린 견해는 저자 개인의 것으로 EAI나 EAI 여론분석센터 전체의 의견을 대표하지 않습니다. 이 보고서에 실린 내용의 일부나 전체에 대한 무단 사용을 금하며, 인용 시에는 출처를 밝혀주시기 바랍니다.

내용문의 EAI 정한울 사무국장, 여론분석센터 수석연구원(02-2277-1683 내선102, hwjeong@eai.or.kr)

ISBN 979-11-86226-03-2 95340

© 2014 by the East Asia Institute

미 펜실베이니아 대학 TTCSP 선정 Go to Think Tank Ranking 2013 순위

세계 종합순위 Top 65 / 안보외교 / 우수정책프로그램 / 학제간 연구 / 아시아4개국 / 컨퍼런스 / SNS 활용 8개 분야 글로벌100

