

2019년

제7회 한일 국민 상호인식조사

(Embargo: 2019년 6월 12일 (수) 오후3:30 이후 보도 가능)



특정비영리활동법인 언론NPO



동아시아연구원

<조사협력>

한국: 한국리서치 일본: 여론과학협회

※ 본 설문 조사 결과의 저작권은 동아시아연구원과 언론 NPO에 있으므로 인용하는 경우 반드시 출처를 표기해 주시기를 부탁드립니다.

Copyright(c) 2019 The Genron NPO and East Asia Institute All Rights Reserved.

한일국민상호인식조사 개요

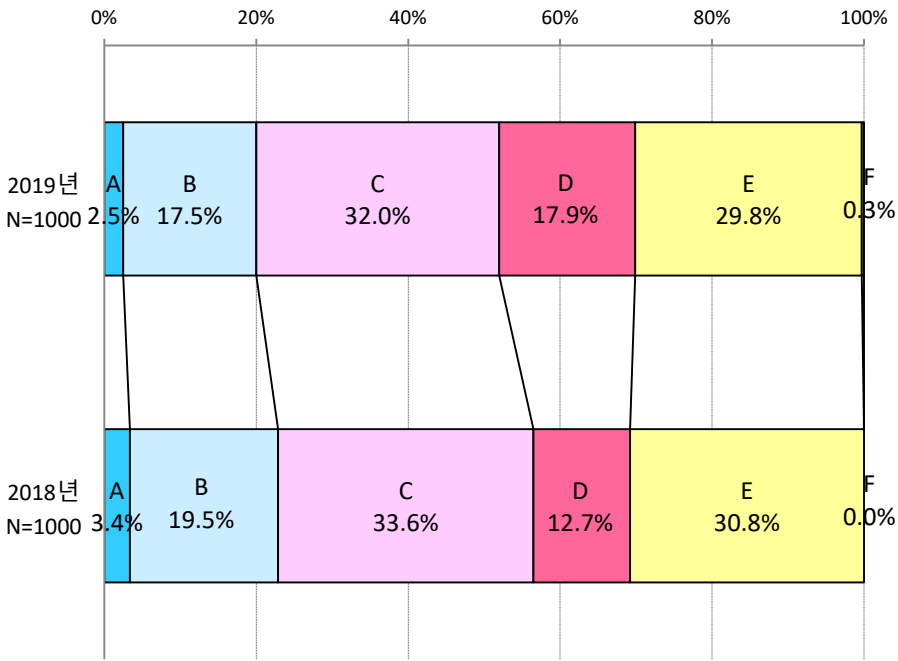
	일본 여론조사	한국 여론조사
조사지역	일본전국	한국전국
조사대상	18세 이상 성인 남녀	19세 이상 성인 남녀
표본추출방법	일본 전역 50개 지점. 한 지점당 표본 수는 20명. 전국의 성, 연령대별 구성비에 맞추어 할당.	전국을 17개 행정구역별 광역단체 기준으로 분할. 각 지역의 인구비례에 따라 조사대상 수 결정. 지역별 성, 연령구성비에 맞추어 할당.
조사방법	방문유치회수법	조사원에 의한 대면면접조사법
조사기간	2019년 5월 18일 ~ 6월 2일	2019년 5월 15일 ~ 5월 27일
유효회수표본	1,000명	1,008명
응답자 속성	남성48.6%、여성51.4%	남성49.6%、여성50.4%
	초·중졸 : 7.6% 고졸 : 45.1% 단기·전문대졸 : 21.8% 대졸 : 22.7% 대학원졸 : 1.1% 기타 : 1.1% 무응답 : 0.6%	초졸 : 6.5% 중졸 : 7.3% 고졸 : 39.3% 대학재학·중퇴(전문대 포함) : 13.2% 대졸 : 31.6% 대학원 이상 : 1.9%
	20세 미만 : 2.5% 20~29세 : 11.9% 30~39세 : 14.8% 40~49세 : 17.2% 50~59세 : 14.6% 60세 이상 : 39.0%	19 ~ 29세 : 17.3% 30~39세 : 16.8% 40~49세 : 19.6% 50~59세 : 19.8% 60세 이상 : 26.5%

※소수점 둘째 자리에 반올림으로 합계가, 100.0%가 되지 않는 경우 있음.

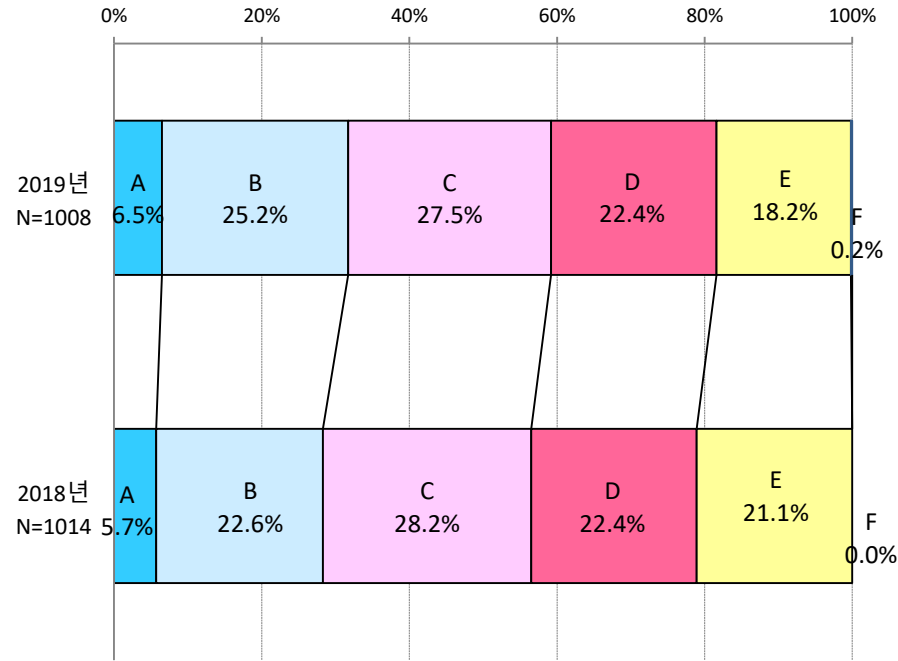
상대국에 대한 인상

Q5. 귀하께서는 상대국에 대한 어떠한 인상을 가지고 있습니까?【단수응답】

일본국민 (N=1,000)



한국국민 (N=1,008)

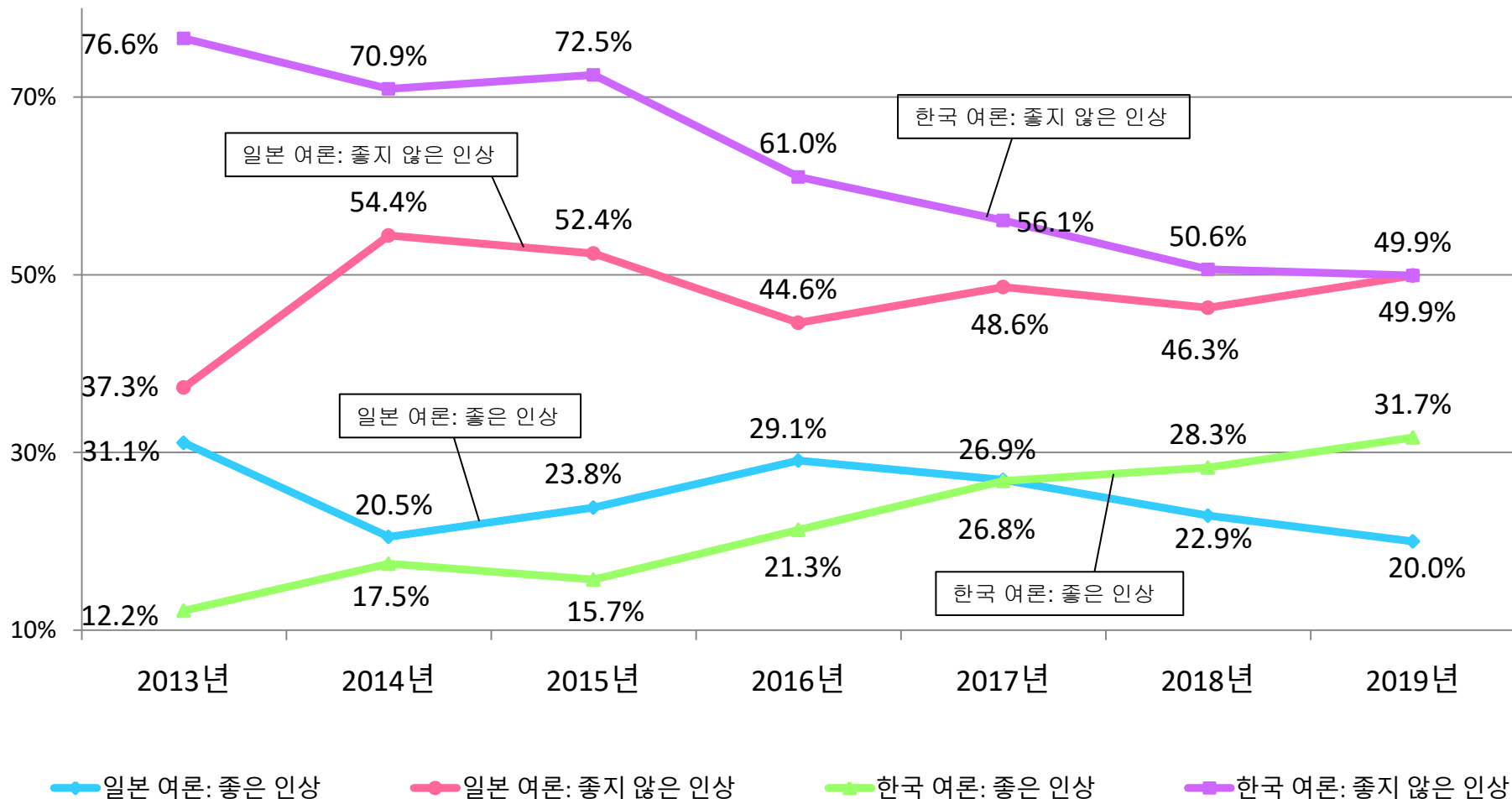


	A	B	C	D	E	F
	좋은 인상을 가지고 있다	대체로 좋은 인상을 가지고 있다	대체로 좋지 않은 인상을 가지고 있다	좋지 않은 인상을 가지고 있다	어느 쪽도 아니다	무응답
19년	2.5%	17.5%	32.0%	17.9%	29.8%	0.3%
18년	3.4%	19.5%	33.6%	12.7%	30.8%	0.0%

	A	B	C	D	E	F
	좋은 인상을 가지고 있다	대체로 좋은 인상을 가지고 있다	대체로 좋지 않은 인상을 가지고 있다	좋지 않은 인상을 가지고 있다	어느 쪽도 아니다	무응답
19년	6.5%	25.2%	27.5%	22.4%	18.2%	0.2%
18년	5.7%	22.6%	28.2%	22.4%	21.1%	0.0%

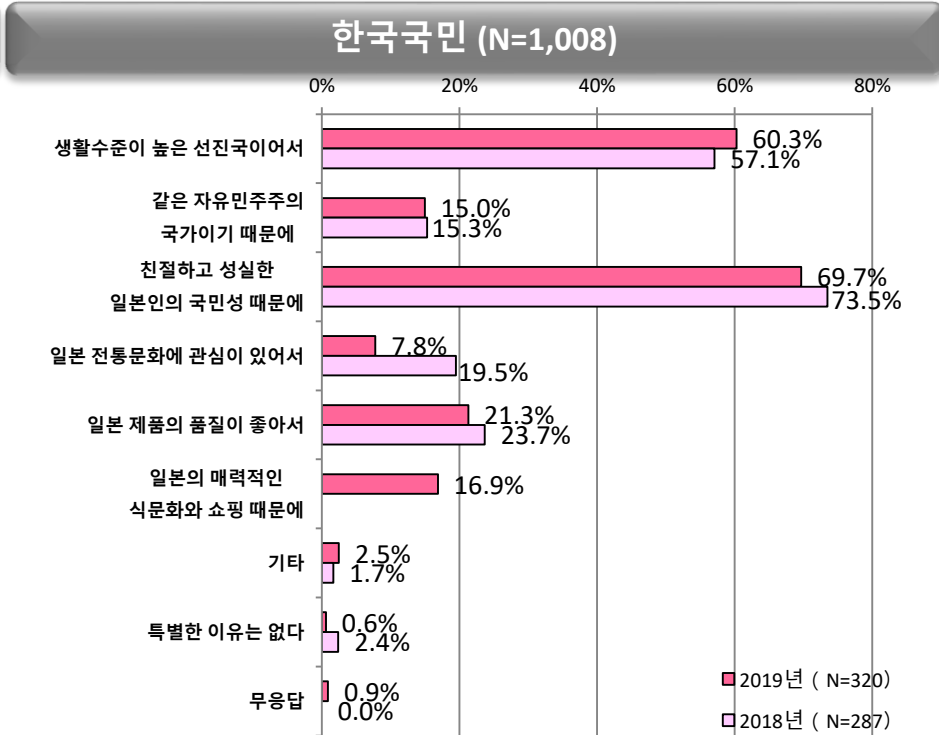
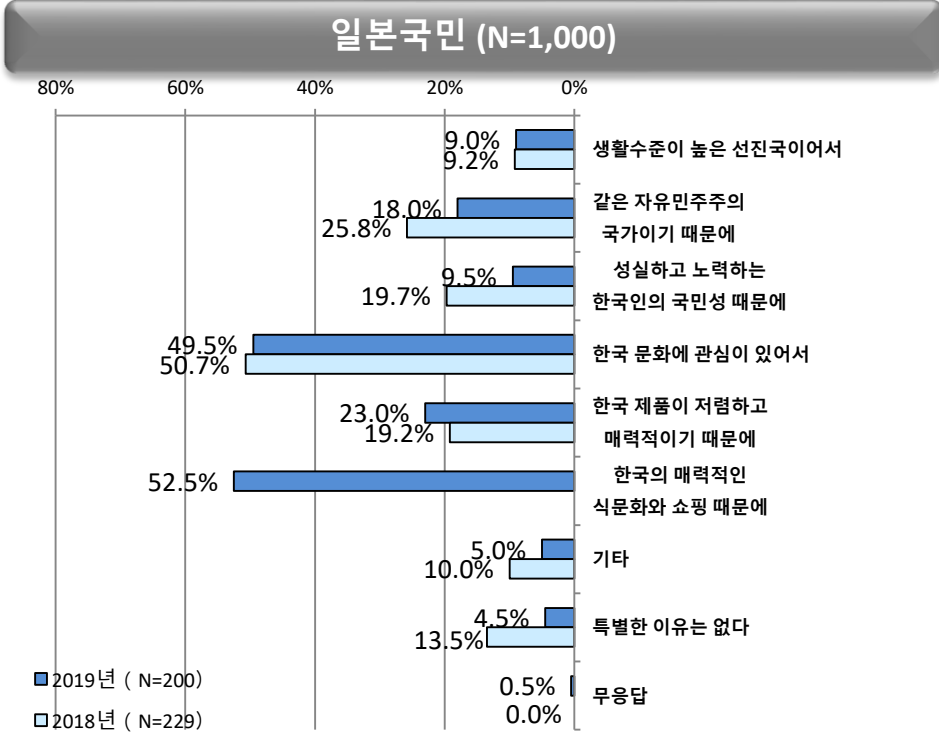
상대국에 대한 인상('13~'19 비교)

Q5. 귀하께서는 상대국에 대해 어떠한 인상을 가지고 있습니까? 【단수응답】



좋은 인상을 가지고 있는 이유

Q5- a. (Q 5 에서 좋은 인상을 가지고 있다고 응답한 사람만) 상대국에 좋은 인상을 가지게 된 이유는 무엇입니까? 【2 개까지 응답】



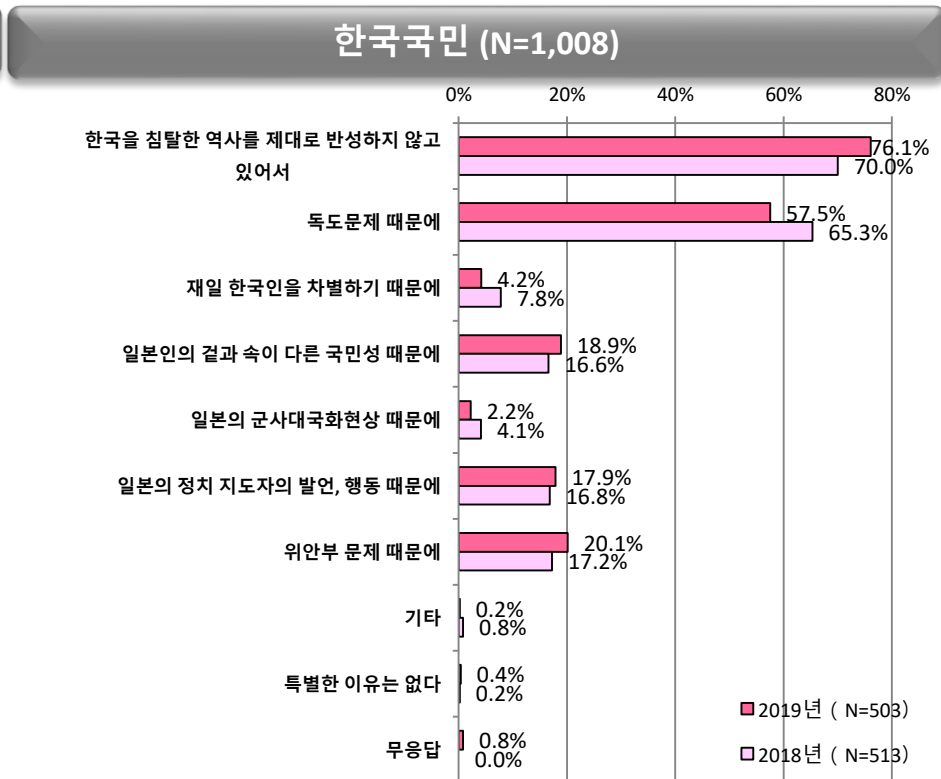
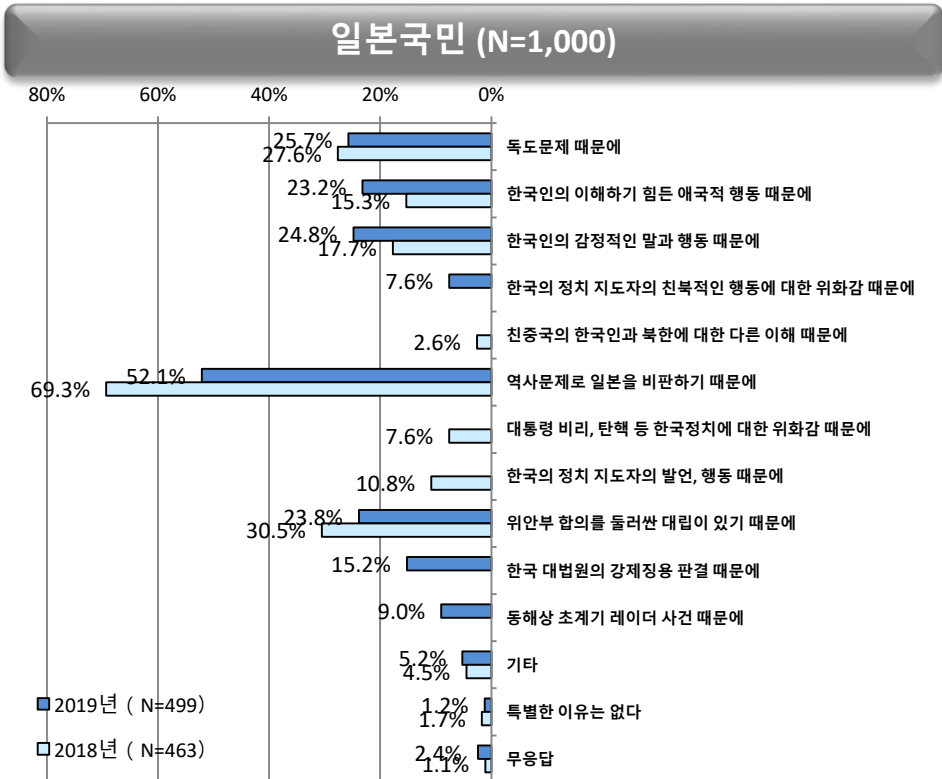
	생활수준이 높은 선진국이어서	같은 자유민주주의 국가이기 때문에	성실하고 노력하는 한국인의 국민성 때문에	한국 문화에 관심이 있어서	한국 제품이 저렴하고 매력적이기 때문에	한국의 매력적인 식문화와 쇼핑 때문에	기타	특별한 이유는 없다	무응답
19년	9.0%	18.0%	9.5%	49.5%	23.0%	52.5%	5.0%	4.5%	0.5%
18년	9.2%	25.8%	19.7%	50.7%	19.2%	-	10.0%	13.5%	0.0%

	생활수준이 높은 선진국이어서	같은 자유민주주의 국가이기 때문에	친절하고 성실한 일본인의 국민성 때문에	일본 전통문화에 관심이 있어서	일본 제품의 품질이 좋아서	일본의 매력적인 식문화와 쇼핑 때문에	기타	특별한 이유는 없다	무응답
19년	60.3%	15.0%	69.7%	7.8%	21.3%	16.9%	2.5%	0.6%	0.9%
18년	57.1%	15.3%	73.5%	19.5%	23.7%	-	1.7%	2.4%	0.0%

*한국의 2018년 선택사항은 1.「일본인은 친절하고 성실하니까」, 2.「일본의 문화에 관심이 있어서」로 조사

좋지 않은 인상을 가지고 있는 이유

Q5 -b. (Q5에서 좋지 않은 인상을 가지고 있다고 응답한 사람만) 상대국에 좋지 않은 인상을 가지게 된 이유는 무엇입니까? 【2 개까지 응답】



	독도 문제 때문에	한국인의 이해하기 힘든 애국적 행동 때문에	한국인의 감정적인 말과 행동 때문에	한국의 정치 지도자의 친북적인 행동에 대한 위화감 때문에	친중국의 한국인과 북한에 대한 다른 이해 때문에	역사문제로 일본을 비판하기 때문에	대통령 비리, 탄핵 등 한국정치에 대한 위화감 때문에	한국의 정치 지도자의 발언, 행동 때문에	위안부 합의를 둘러싼 대립이 있기 때문에	한국 대법원의 강제징용 판결 때문에	동해상 초계기 레이더 사건 때문에	기타	특별한 이유는 없다	무응답
19년	25.7%	23.2%	24.8%	7.6%	-	52.1%	-	-	23.8%	15.2%	9.0%	5.2%	1.2%	2.4%
18년	27.6%	15.3%	17.7%	-	2.6%	69.3%	7.6%	10.8%	30.5%	-	-	4.5%	1.7%	1.1%

	한국을 침탈한 역사를 제대로 반성하지 않고 있어서	독도문제 때문에	재일 한국인을 차별하기 때문에	일본인의 겉과 속이 다른 국민성 때문에	일본이 군사대국화 현상을 지향하고 있기 때문에	일본의 정치 지도자의 발언, 행동 때문에	위안부 문제 때문에	기타	특별한 이유는 없다	무응답
19년	76.1%	57.5%	4.2%	18.9%	2.2%	17.9%	20.1%	0.2%	0.4%	0.8%
18년	70.0%	65.3%	7.8%	16.6%	4.1%	16.8%	17.2%	0.8%	0.2%	0.0%

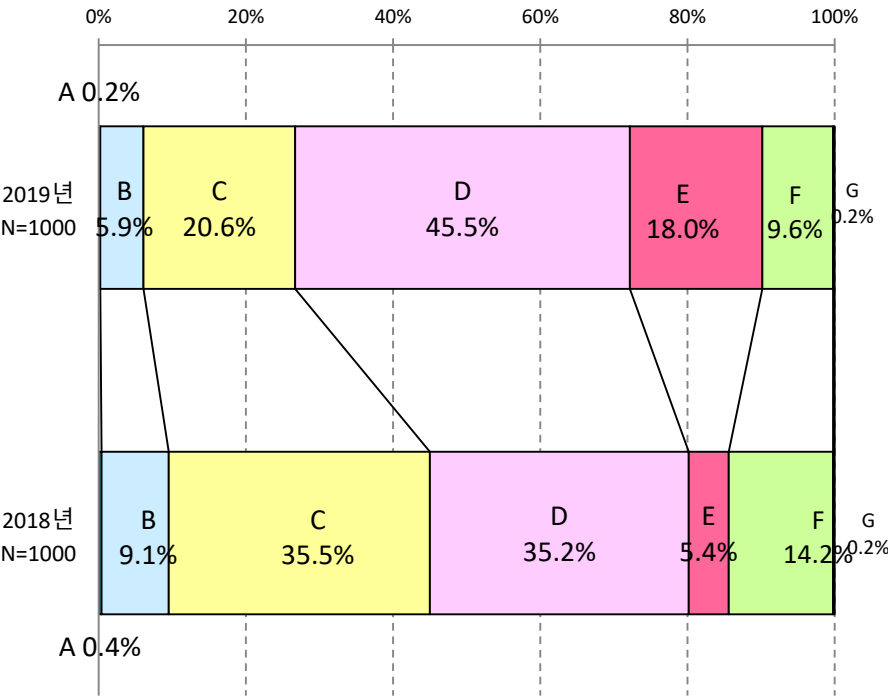
*일본의 2018년 선택사항은 1. 「한국인의 언동이 감정적이라」, 2. 「위안부 문제 때문에」로 조사

현재의 한일관계

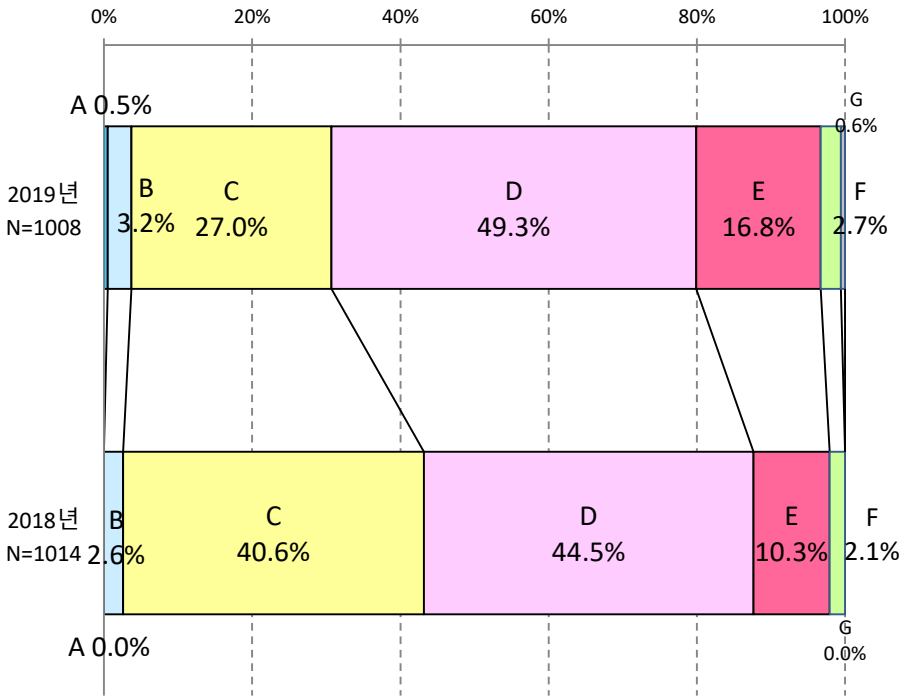
Q8. 현재 한국과 일본의 관계가 어떠하다고 생각하십니까? 【단수응답】

일본국민 (N=1,000)

한국국민 (N=1,008)



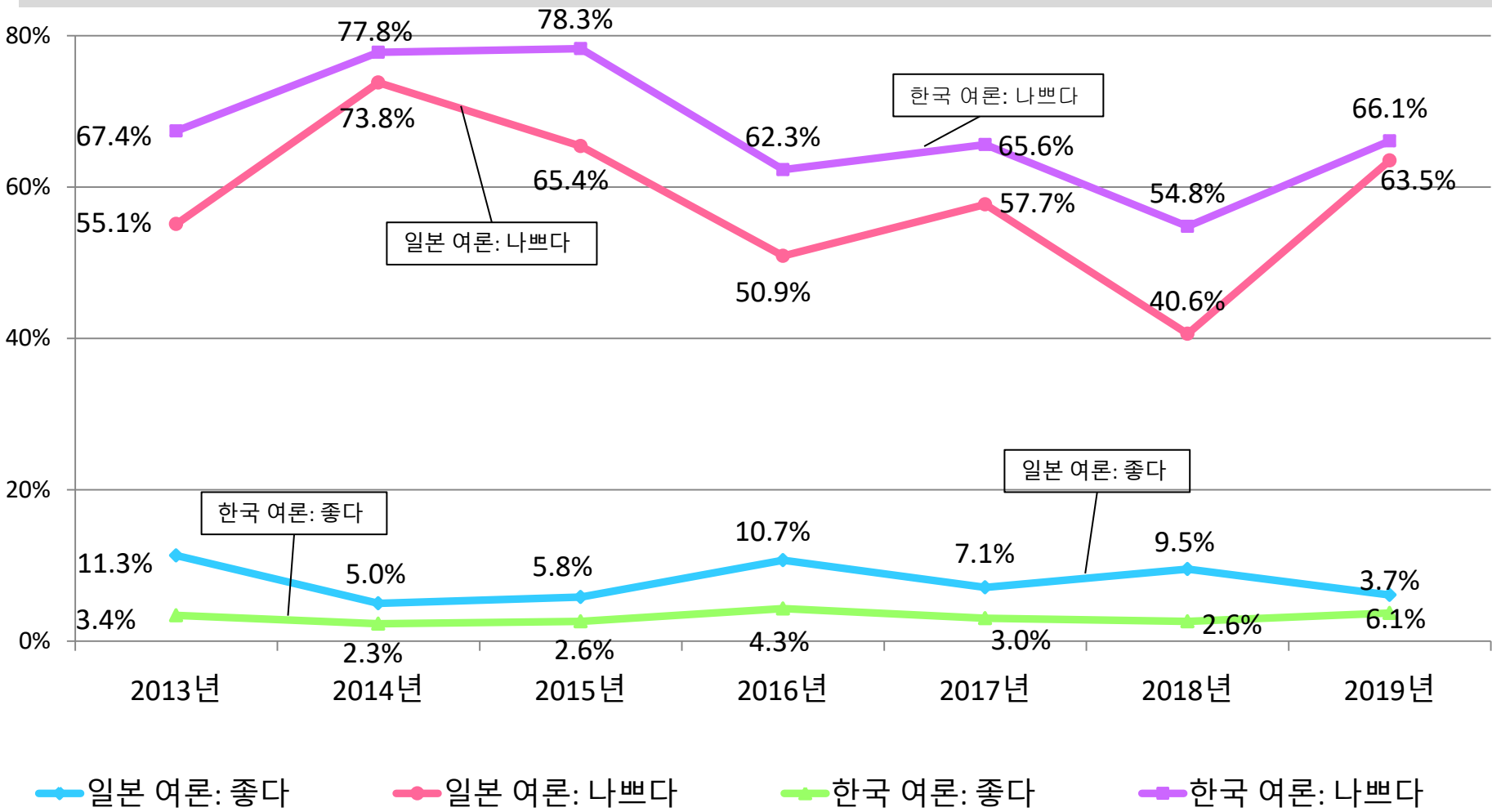
	A	B	C	D	E	F	G
	매우 좋다	약간 좋다	보통이다	약간 나쁘다	매우 나쁘다	모르겠다	무응답
19년	0.2%	5.9%	20.6%	45.5%	18.0%	9.6%	0.2%
18년	0.4%	9.1%	35.5%	35.2%	5.4%	14.2%	0.2%



	A	B	C	D	E	F	G
	매우 좋다	약간 좋다	보통이다	약간 나쁘다	매우 나쁘다	모르겠다	무응답
19년	0.5%	3.2%	27.0%	49.3%	16.8%	2.7%	0.6%
18년	0.0%	2.6%	40.6%	44.5%	10.3%	2.1%	0.0%

현재의 한일관계('13~'19)

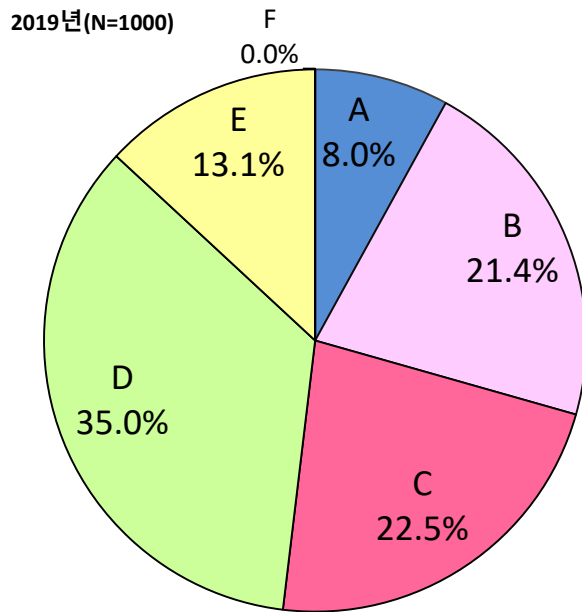
Q8. 현재 한국과 일본의 관계가 어떠하다고 생각하십니까?【단수응답】



상대국을 우호국이라고 생각하는지 여부

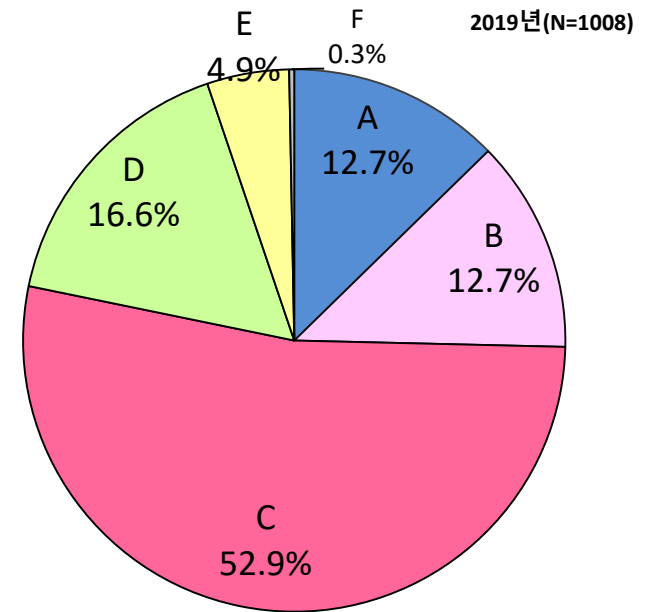
Q9. 귀하께서는 일본(한국)을 한국(일본)의 우호국이라고 생각하십니까? 【단수응답】

일본국민 (N=1,000)



A	우호국이라고 생각한다
B	예전에는 우호국이었지만 현재는 그렇지 않다
C	예전부터 우호국이라 생각했던 적이 없다
D	어느 쪽도 아니다
E	모르겠다
F	무응답

한국국민 (N=1,008)

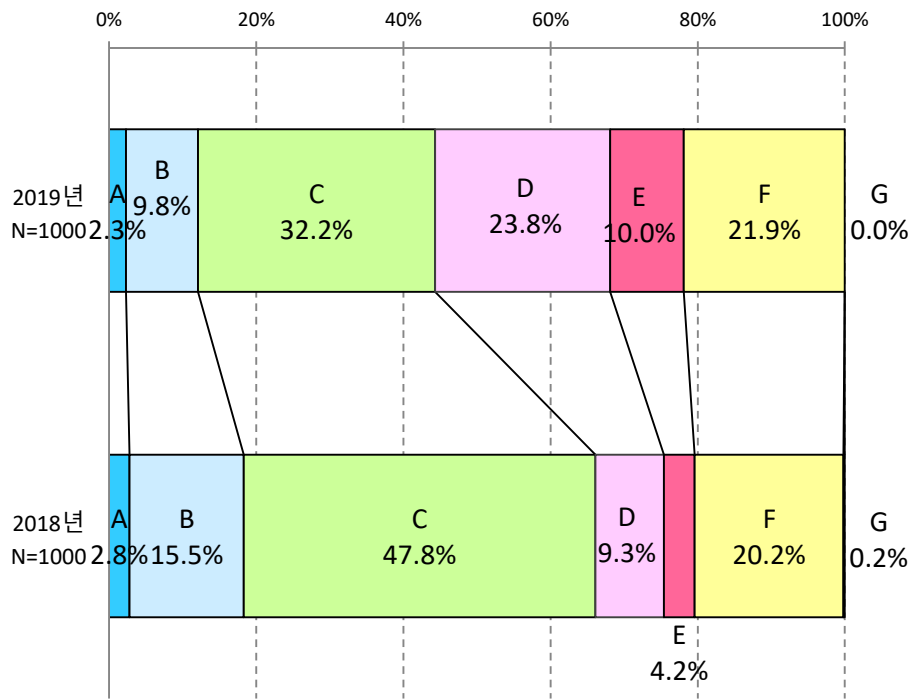


	A	B	C	D	E	F		A	B	C	D	E	F
	우호국이라고 생각한다	예전부터 우호국이었지만 현재는 그렇지 않다	예전부터 우호국이라 생각했던 적이 없다	어느 쪽도 아니다	모르겠다	무응답		우호국이라고 생각한다	예전부터 우호국이었지만 현재는 그렇지 않다	예전부터 우호국이라 생각했던 적이 없다	어느 쪽도 아니다	모르겠다	무응답
19년	8.0%	21.4%	22.5%	35.0%	13.1%	0.0%	19년	12.7%	12.7%	52.9%	16.6%	4.9%	0.3%

미래의 한일관계

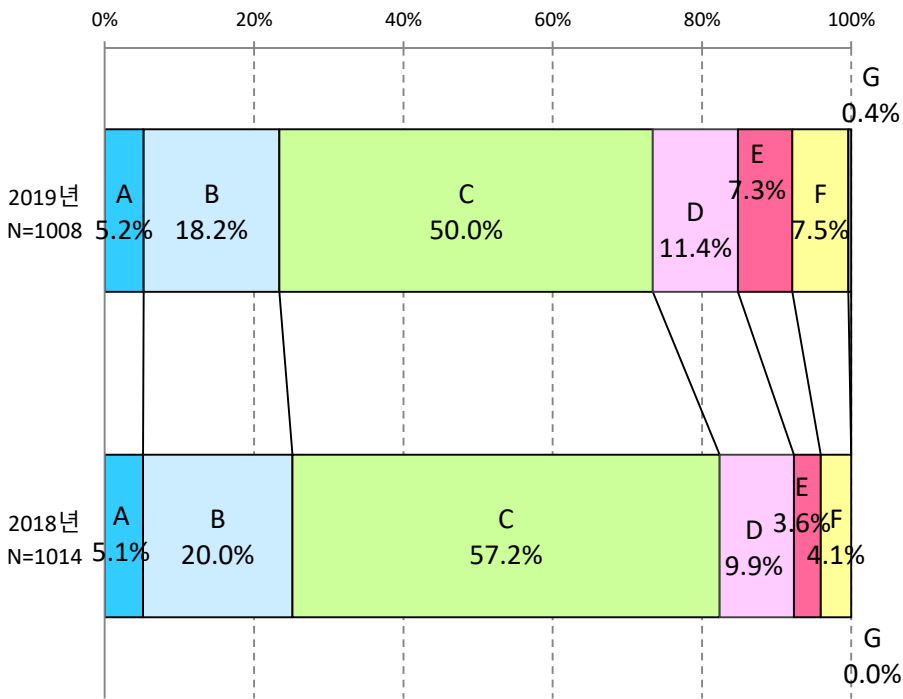
Q10. 귀하께서는 한일관계의 미래를 어떻게 전망하십니까? 【단수응답】

일본국민 (N=1,000)



	A	B	C	D	E	F	G
	좋아질 것이다	약간 좋아질 것이다	현재와 같을 것이다	약간 나빠질 것이다	나빠질 것이다	모르겠다	무응답
19년	2.3%	9.8%	32.2%	23.8%	10.0%	21.9%	0.0%
18년	2.8%	15.5%	47.8%	9.3%	4.2%	20.2%	0.2%

한국국민 (N=1,008)



	A	B	C	D	E	F	G
	좋아질 것이다	약간 좋아질 것이다	현재와 같을 것이다	약간 나빠질 것이다	나빠질 것이다	모르겠다	무응답
19년	5.2%	18.2%	50.0%	11.4%	7.3%	7.5%	0.4%
18년	5.1%	20.0%	57.2%	9.9%	3.6%	4.1%	0.0%

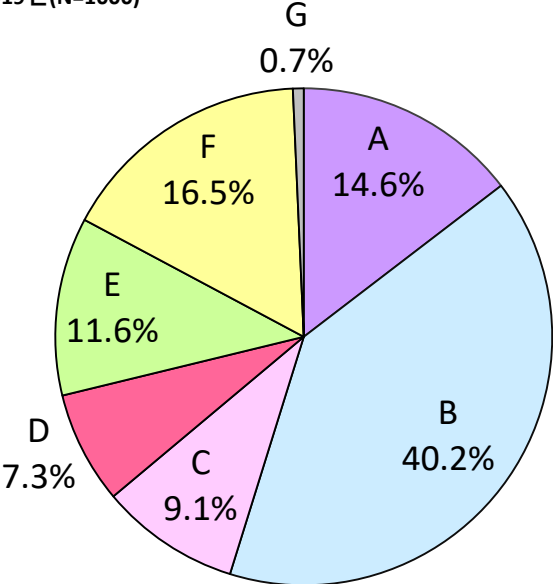
한일관계 회복 노력

Q11. 귀하는 역사갈등으로 악화된 한일관계의 회복을 위해 어떻게 해야 한다고 생각하십니까? 【단수응답】

일본국민 (N=1,000)

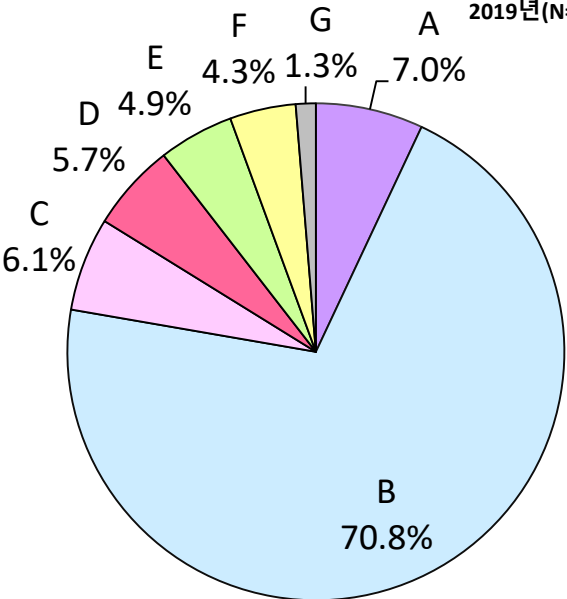
한국국민 (N=1,008)

2019년(N=1000)



A	당분간 그대로 두어야 한다
B	개선을 위해 노력할 필요가 있다
C	노력할 필요가 없다
D	한일관계의 미래에 관심이 없다
E	어느 쪽도 아니다
F	모르겠다
G	무응답

2019년(N=1008)

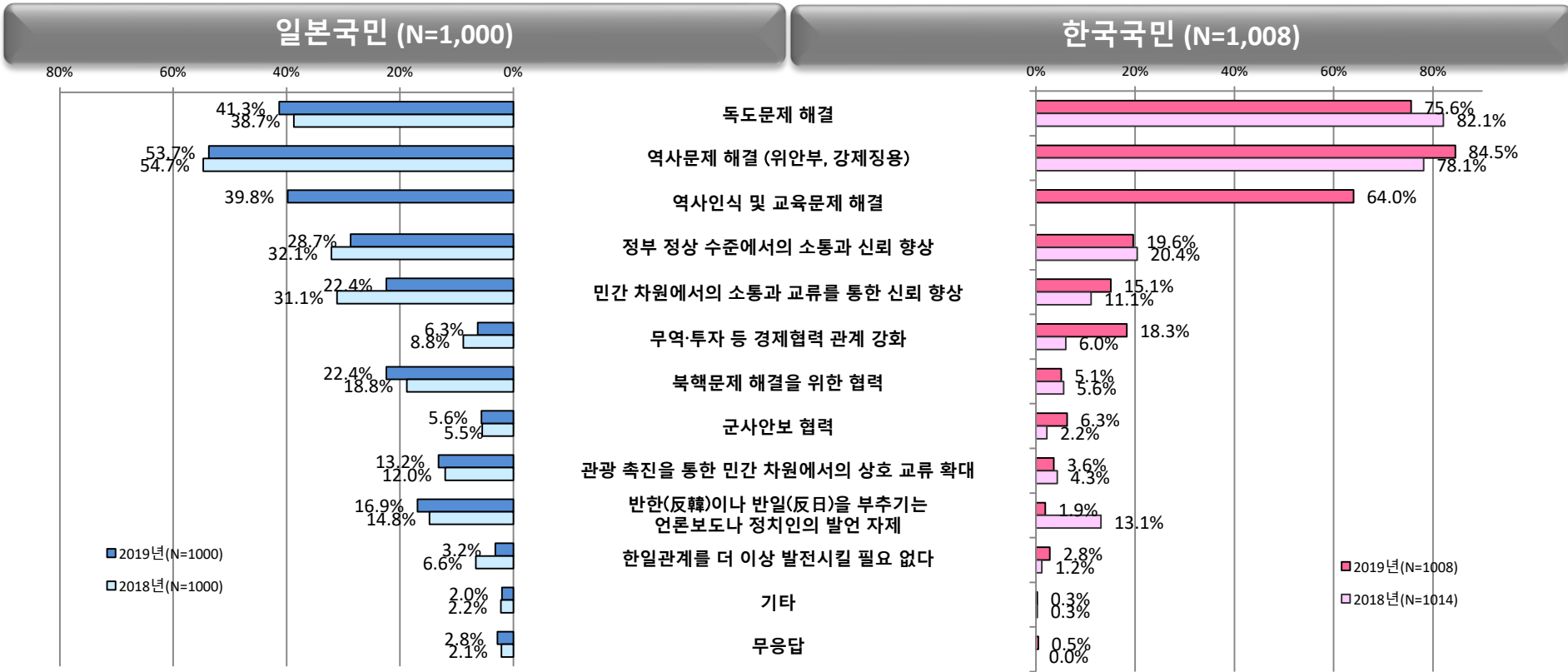


	A	B	C	D	E	F	G
	당분간 그대로 두어야 한다	개선을 위해 노력할 필요가 있다	노력할 필요가 없다	한일관계의 미래에 관심이 없다	어느 쪽도 아니다	모르겠다	무응답
19년	14.6%	40.2%	9.1%	7.3%	11.6%	16.5%	0.7%

	A	B	C	D	E	F	G
	당분간 그대로 두어야 한다	개선을 위해 노력할 필요가 있다	노력할 필요가 없다	한일관계의 미래에 관심이 없다	어느 쪽도 아니다	모르겠다	무응답
19년	7.0%	70.8%	6.1%	5.7%	4.9%	4.3%	1.3%

한일관계 개선을 위한 과제

Q12. 한일관계 발전을 위해 한국과 일본, 양국이 무엇을 해야 한다고 생각하십니까? 【3개까지 응답】

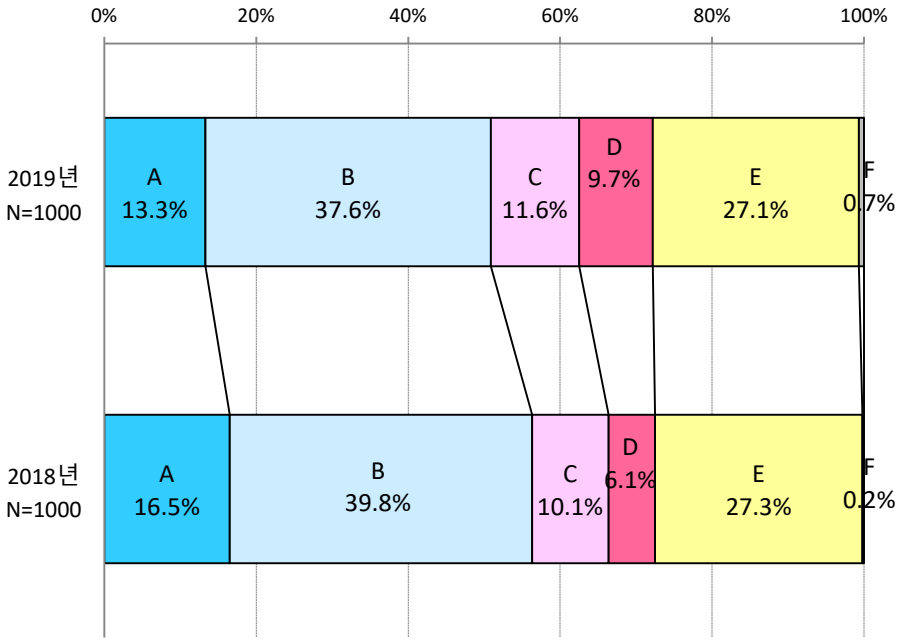


		독도문제 해결	위안부 문제 해결	역사인식문제 해결(위안부, 강제징용)	역사인식 및 교육문제 해결	정부 정상 수준에서의 소통과 신뢰 향상	민간 차원에서의 소통과 교류를 통한 신뢰 향상	무역·투자 등 경제협력 관계 강화	북핵문제 해결을 위한 협력	군사안보 협력	관광 촉진을 통한 민간 차원에서의 상호 교류의 확대	반한(反韓)이나 반일(反日)을 부추기는 언론보도나 정치인의 발언 자제	한일관계를 더 이상 발전시킬 필요 없다	기타	무응답
일본 여론	19년	41.3%	-	53.7%	39.8%	28.7%	22.4%	6.3%	22.4%	5.6%	13.2%	16.9%	3.2%	2.0%	2.8%
	18년	38.7%	42.2%	54.7%	-	32.1%	31.1%	8.8%	18.8%	5.5%	12.0%	14.8%	6.6%	2.2%	2.1%
한국 여론	19년	75.6%	-	84.5%	64.0%	19.6%	15.1%	18.3%	5.1%	6.3%	3.6%	1.9%	2.8%	0.3%	0.5%
	18년	82.1%	73.5%	78.1%	-	20.4%	11.1%	6.0%	5.6%	2.2%	4.3%	13.1%	1.2%	0.3%	0.0%

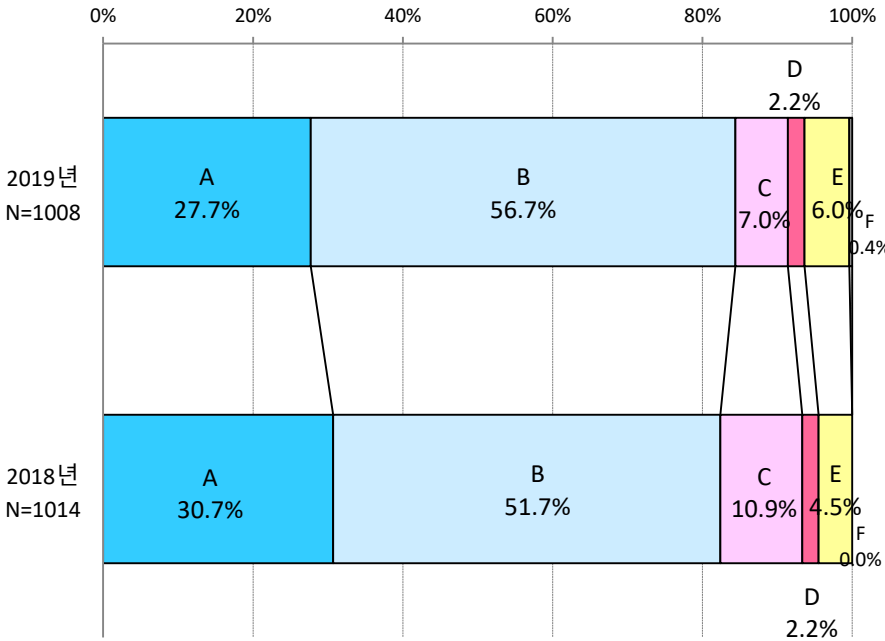
한일 관계의 중요성

Q13. 현재 한일관계가 한국(일본)에게 있어 어느 정도 중요하다고 생각하십니까? 【단수응답】

일본국민 (N=1,000)



한국국민 (N=1,008)

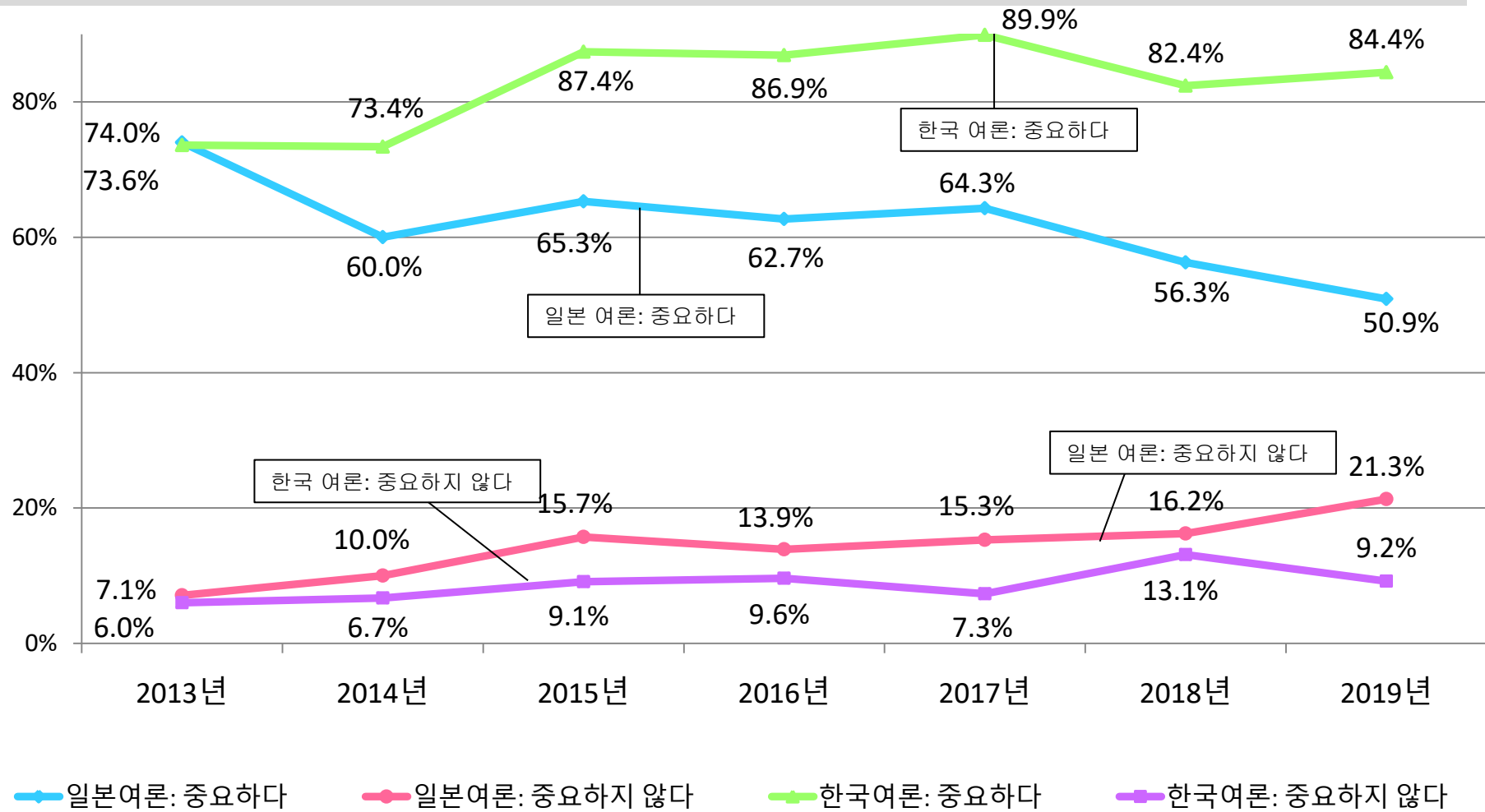


	A	B	C	D	E	F
	중요하다	비교적 중요하다	비교적 중요하지 않다	중요하지 않다	모르겠다	무응답
19년	13.3%	37.6%	11.6%	9.7%	27.1%	0.7%
18년	16.5%	39.8%	10.1%	6.1%	27.3%	0.2%

	A	B	C	D	E	F
	중요하다	비교적 중요하다	비교적 중요하지 않다	중요하지 않다	모르겠다	무응답
19년	27.7%	56.7%	7.0%	2.2%	6.0%	0.4%
18년	30.7%	51.7%	10.9%	2.2%	4.5%	0.0%

한일 관계의 중요성 ('13~'19)

Q13. 현재 한일관계가 한국(일본)에게 있어 어느 정도 중요하다고 생각하십니까?

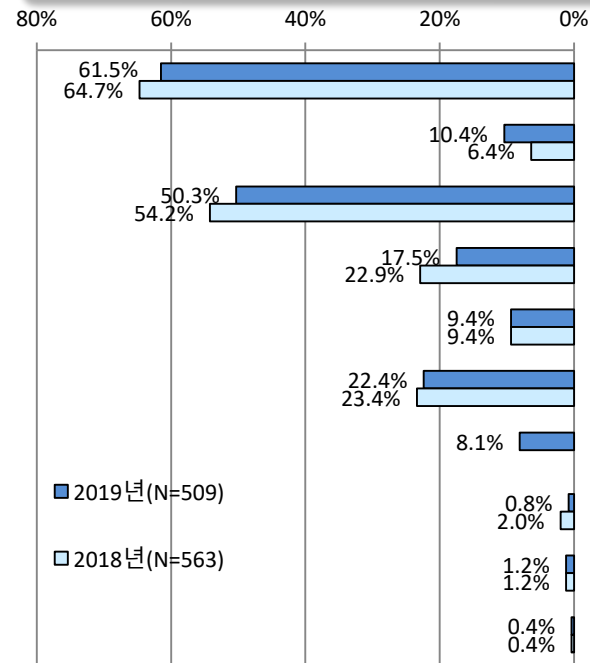


한일관계가 중요한 이유

Q13-a. (Q13에서 중요하다고 응답한 사람만) 한국(일본)의 미래를 위해 한일관계가 중요하다고 생각하시는 이유는 무엇입니까? 【2개까지 응답】

일본국민 (N=1,000)

한국국민 (N=1,008)



이웃국가이기 때문에

중요한 무역 상대이기 때문에

역사적, 문화적으로 관계가 깊은 아시아 국가이기 때문에

경제와 산업 측면에서 상호 의존성을 강화하고 있으며
공통 관심사를 가지고 있기 때문에

민주주의와 같은 공동의 가치를 공유하기 때문에

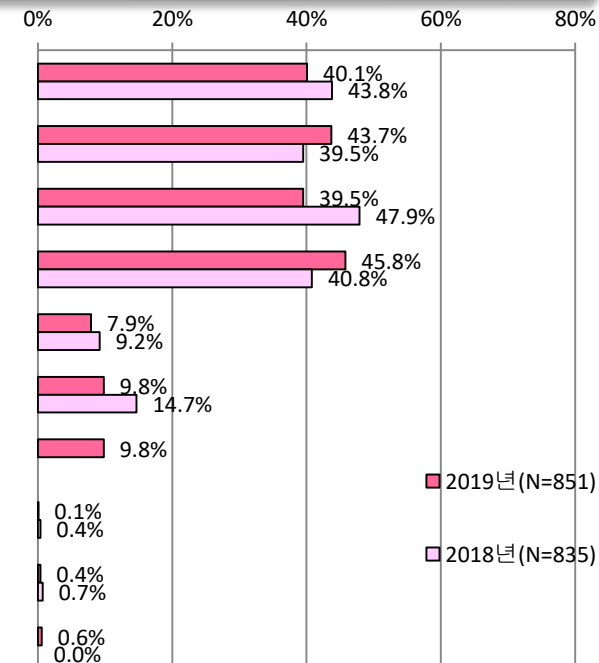
미국의 동맹국으로서 공동의 안보 이익을 가지고 있기 때문에

미중 갈등이 심화되는 상황에서 한일은 미중 사이의 중재자로서
협력할 수 있기 때문에

기타

특별한 이유는 없다

무응답

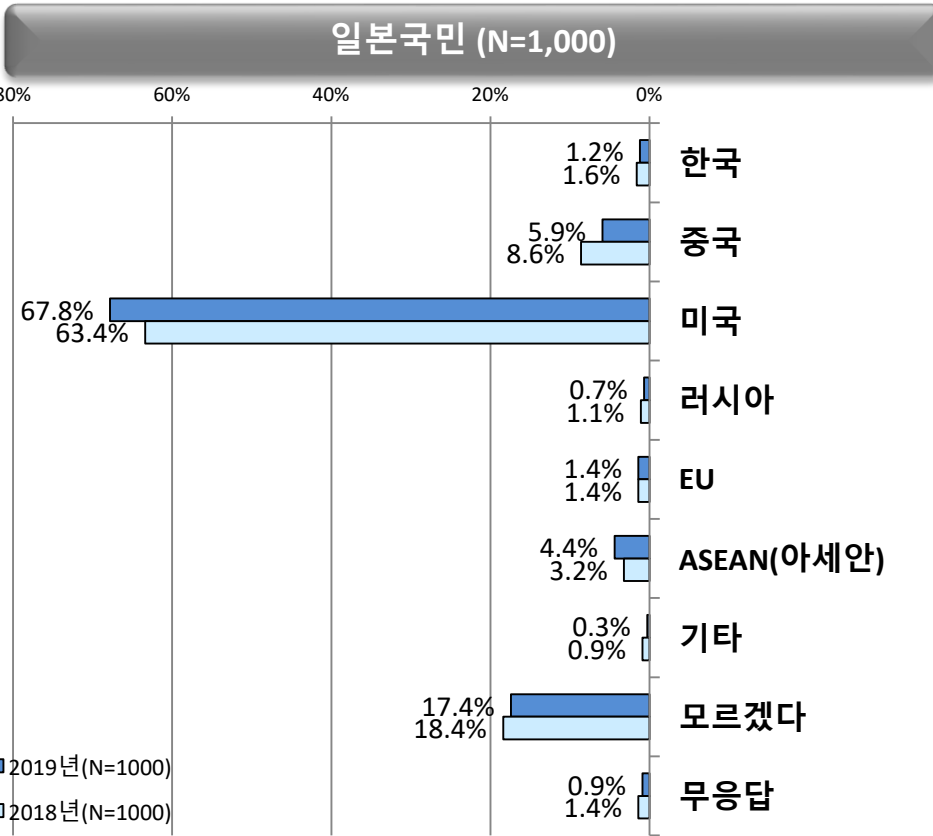


	이웃국가이기 때문에	중요한 무역 상대이기 때문에	역사적, 문화적으로 관계가 깊은 아시아 국가이기 때문에	경제와 산업 측면에서 상호 의존성을 강화하고 있으며 공통 관심사를 가지고 있기 때문에	민주주의 와 같은 공동의 가치를 공유하기 때문에	미국의 동맹국으로서 공동의 안보 이익을 가지고 있기 때문에	미중 갈등이 심화되는 상황에서 한일은 미중 사이의 중재자로서 협력할 수 있기 때문에	기타	특별 한 이유 는 없다	무응 답
19년	61.5%	10.4%	50.3%	17.5%	9.4%	22.4%	8.1%	0.8%	1.2%	0.4%
18년	64.7%	6.4%	54.2%	22.9%	9.4%	23.4%		2.0%	1.2%	0.4%

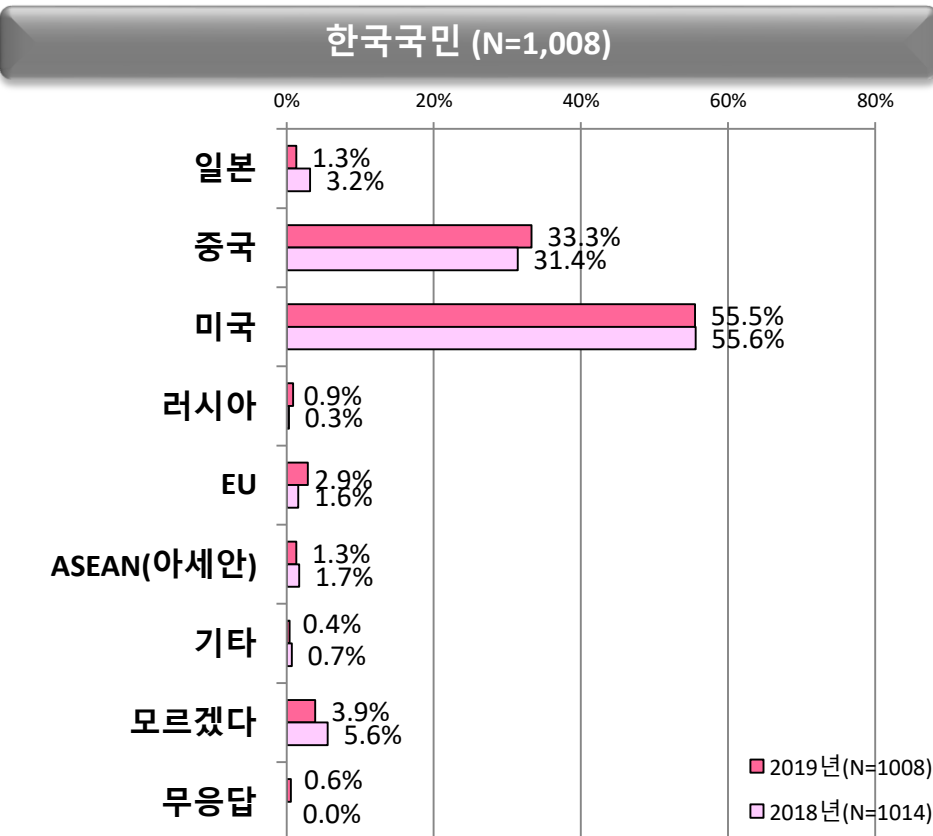
	이웃국가이기 때문에	중요한 무역 상대이기 때문에	역사적, 문화적으로 관계가 깊은 아시아 국가이기 때문에	경제와 산업 측면에서 상호 의존성을 강화하고 있으며 공통 관심사를 가지고 있기 때문에	민주주의 와 같은 공동의 가치를 공유하기 때문에	미국의 동맹국으로서 공동의 안보 이익을 가지고 있기 때문에	미중 갈등이 심화되는 상황에서 한일은 미중 사이의 중재자로서 협력할 수 있기 때문에	기타	특별 한 이유 는 없다	무응 답
19년	40.1%	43.7%	39.5%	45.8%	7.9%	9.8%	9.8%	0.1%	0.4%	0.6%
18년	43.8%	39.5%	47.9%	40.8%	9.2%	14.7%	-	0.4%	0.7%	0.0%

자국과 가장 중요한 관계의 국가

Q15. 귀하께서는 한국(일본)의 미래를 생각했을 때, 다음 중에서 어느 국가 혹은 지역과의 관계가 가장 중요하다고 생각하십니까? 【단수응답】



	한국	중국	미국	러시아	EU	ASEAN	기타	모르겠다	무응답
19년	1.2%	5.9%	67.8%	0.7%	1.4%	4.4%	0.3%	17.4%	0.9%
18년	1.6%	8.6%	63.4%	1.1%	1.4%	3.2%	0.9%	18.4%	1.4%



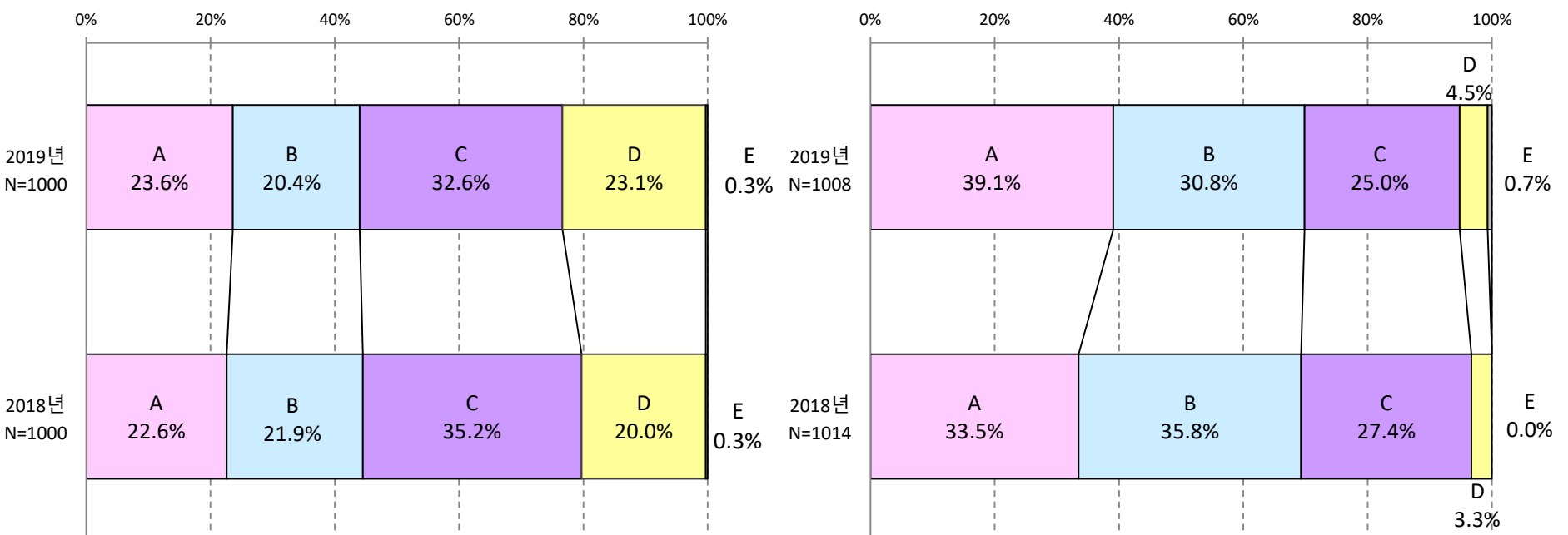
	일본	중국	미국	러시아	EU	ASEAN	기타	모르겠다	무응답
19년	1.3%	33.3%	55.5%	0.9%	2.9%	1.3%	0.4%	3.9%	0.6%
18년	3.2%	31.4%	55.6%	0.3%	1.6%	1.7%	0.7%	5.6%	0.0%

한일관계와 역사문제

Q19. 귀하께서는 한국과 일본의 양국관계와 양국의 역사문제에 대해 어떻게 생각하십니까? 【단수응답】

일본국민 (N=1,000)

한국국민 (N=1,008)



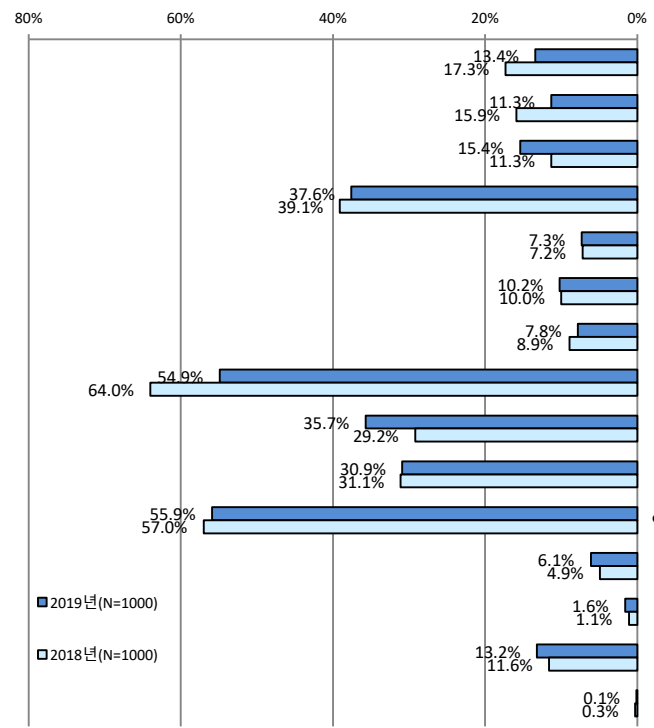
	A	B	C	D	E
	역사문제의 해결 없이 양국관계의 발전은 어려울 것이다	양국관계가 발전하면서 역사문제 역시 서서히 해결될 것이다	양국관계가 발전해도 역사문제의 해결은 어려울 것이다	모르겠다	무응답
19년	23.6%	20.4%	32.6%	23.1%	0.3%
18년	22.6%	21.9%	35.2%	20.0%	0.3%

	A	B	C	D	E
	역사문제의 해결 없이 양국관계의 발전은 어려울 것이다	양국관계가 발전하면서 역사문제 역시 서서히 해결될 것이다	양국관계가 발전해도 역사문제의 해결은 어려울 것이다	모르겠다	무응답
19년	39.1%	30.8%	25.0%	4.5%	0.7%
18년	33.5%	35.8%	27.4%	3.3%	0.0%

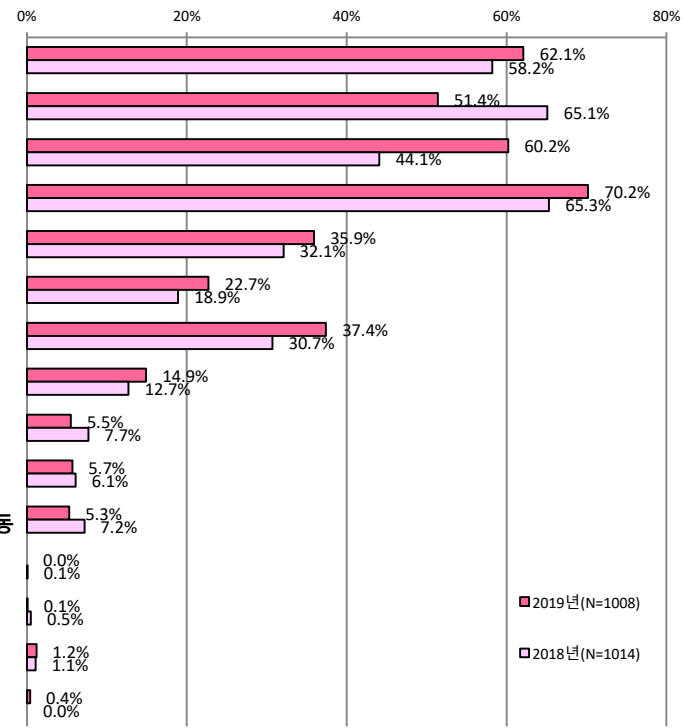
역사문제 해결

Q18. 한국과 일본의 역사 문제와 관련하여 어떠한 문제를 해결하는 것이 중요하다고 생각하십니까?
【복수응답】

일본국민 (N=1,000)



한국국민 (N=1,008)



- 침략전쟁에 대한 일본의 인식
- 일본 역사교과서 문제
- 일본의 전쟁배상, 강제노동 등에 대한 보상 문제
- 위안부 문제
- 일본 정치가의 한국에 대한 발언
- 일본 언론매체의 한국에 대한 보도
- 일본의 과거사에 대한 반성이나 사죄의 부족
- 한국의 반일교육 및 교과서 내용
- 한국 정치가의 일본에 대한 발언
- 한국 언론매체의 일본에 대한 보도
- 일본과 역사문제에 대한 한국인의 과도한 반일행동
- 특별히 해결해야 할 문제는 없다
- 기타
- 모르겠다
- 무응답

		침략전쟁에 대한 일본의 인식	일본의 역사 교과서 문제	일본의 전쟁배상, 강제노동 등에 대한 보상 문제	위안부 문제	일본 정치가의 한국에 대한 발언	일본 언론매체의 한국에 대한 보도	일본의 과거사에 대한 반성이나 사죄의 부족	한국의 반일교육 및 교과서 내용	한국 정치가의 일본에 대한 발언	한국 언론매체의 일본에 대한 보도	일본과 역사문제에 대한 한국인의 과도한 반일행동	특별히 해결해야 할 문제는 없다	기타	모르겠다	무응답
일본	19년	13.4%	11.3%	15.4%	37.6%	7.3%	10.2%	7.8%	54.9%	35.7%	30.9%	55.9%	6.1%	1.6%	13.2%	0.1%
	18년	17.3%	15.9%	11.3%	39.1%	7.2%	10.0%	8.9%	64.0%	29.2%	31.1%	57.0%	4.9%	1.1%	11.6%	0.3%
한국	19년	62.1%	51.4%	60.2%	70.2%	35.9%	22.7%	37.4%	14.9%	5.5%	5.7%	5.3%	0.0%	0.1%	1.2%	0.4%
	18년	58.2%	65.1%	44.1%	65.3%	32.1%	18.9%	30.7%	12.7%	7.7%	6.1%	7.2%	0.1%	0.5%	1.1%	0.0%

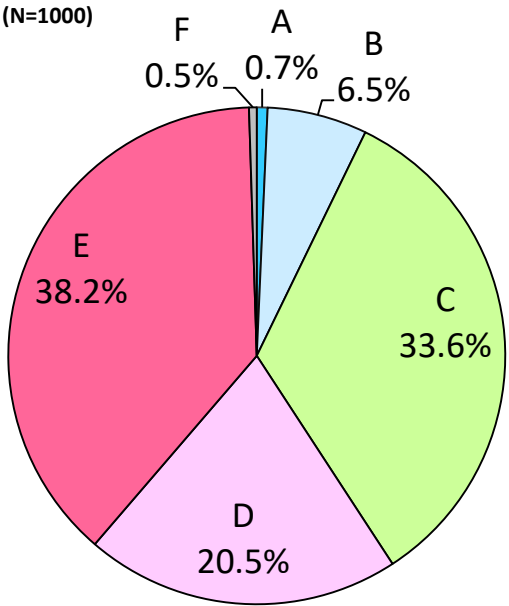
대법원의 강제징용 관련 판결에 대한 평가

Q20. 2018년 10월 30일과 11월 29일, 한국 대법원은 일제 하 강제노동에 동원된 피해자들이 일본 기업들을 상대로 낸 손해배상 청구 소송에서 배상하라고 판결했습니다. 귀하께서는 이 판결에 대해 어떻게 평가하고 있습니까? 【단수응답】

일본국민 (N=1,000)

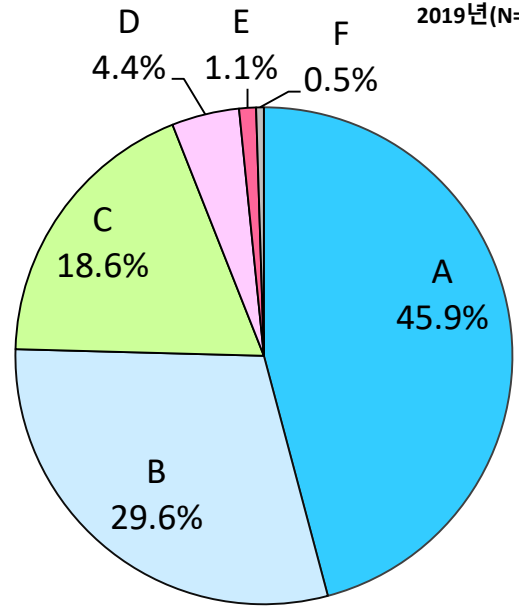
한국국민 (N=1,008)

2019년(N=1000)



A	긍정적으로 평가한다
B	일정부분에 대해서는 긍정적으로 평가한다
C	어느 쪽도 아니다
D	대체로 부정적으로 평가한다
E	부정적으로 평가한다
F	무응답

2019년(N=1008)



	A	B	C	D	E	F
	긍정적으로 평가한다	일정부분에 대해서는 긍정적으로 평가한다	어느 쪽도 아니다	대체로 부정적으로 평가한다	부정적으로 평가한다	무응답
19년	0.7%	6.5%	33.6%	20.5%	38.2%	0.5%

	A	B	C	D	E	F
	긍정적으로 평가한다	일정부분에 대해서는 긍정적으로 평가한다	어느 쪽도 아니다	대체로 부정적으로 평가한다	부정적으로 평가한다	무응답
19년	45.9%	29.6%	18.6%	4.4%	1.1%	0.5%

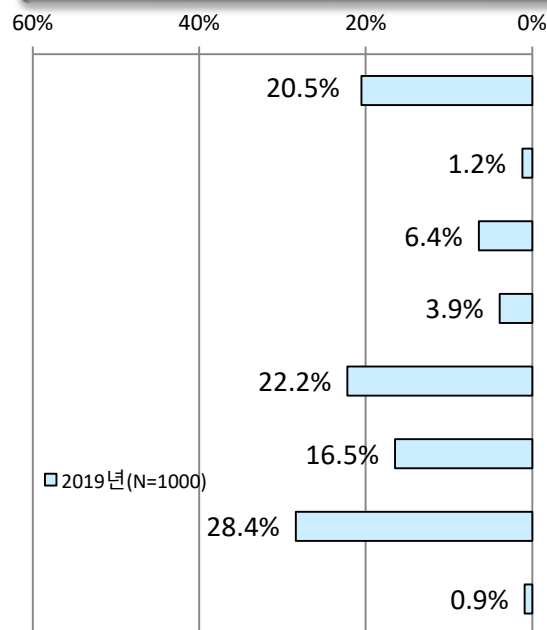
대법원의 판결로 양국이 대립하는 상황에 대한 해결 방안

Q20-a. 대법원 판결로 한일관계가 대치하는 상황에서 이 문제가 어떻게 해결되어야 한다고 생각하십니까?

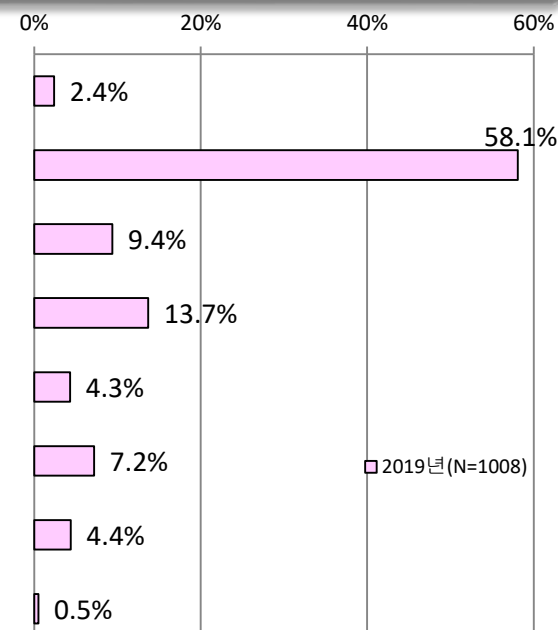
【단수응답】

일본국민 (N=1,000)

한국국민 (N=1,008)



□ 2019년(N=1000)



□ 2019년(N=1008)

	한국 정부가 배상조치 해야 한다	(한국 대법원 판결에 따라) 일본기업이 배상조치 해야 한다	강제징용 피해자와 일본 기업 사이의 대화로 해결해야 한다	강제징용 피해자의 가족을 위한 재단을 한국 정부가 설립하고 주도하여 한일 기업이 자발적으로 참여해야 한다	제3국을 포함한 중재 위원회나 국제사법재판소(ICJ)에 공동제소해서 그 판단에 맡겨야 한다	해결은 어려울 것이다	모르겠다	무응답
19년	20.5%	1.2%	6.4%	3.9%	22.2%	16.5%	28.4%	0.9%

	한국 정부가 배상조치 해야 한다	(한국 대법원 판결에 따라) 일본기업이 배상조치 해야 한다	강제징용 피해자와 일본 기업 사이의 대화로 해결해야 한다	강제징용 피해자의 가족을 위한 재단을 한국 정부가 설립하고 주도하여 한일 기업이 자발적으로 참여해야 한다	제3국을 포함한 중재 위원회나 국제사법재판소(ICJ)에 공동제소해서 그 판단에 맡겨야 한다	해결은 어려울 것이다	모르겠다	무응답
19년	2.4%	58.1%	9.4%	13.7%	4.3%	7.2%	4.4%	0.5%

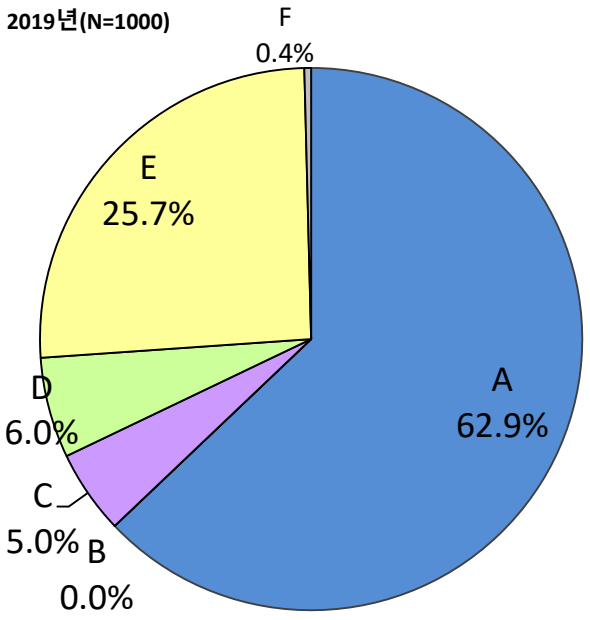
일본 해상초계기 레이더 사건에 대한 입장

Q21. 2018년 12월 30일 한국 해군의 구축함이 일본 해상자위대 소속 P-1 전투기를 향해 화기관제 레이더를 작동한 사건의 발단으로 한일 정부 사이 여러 항의와 반박이 있었습니다. 이 상황에 대해 한일 정부 중 어느 쪽의 주장이 옳다고 생각합니까? 【단수응답】

일본국민 (N=1,000)

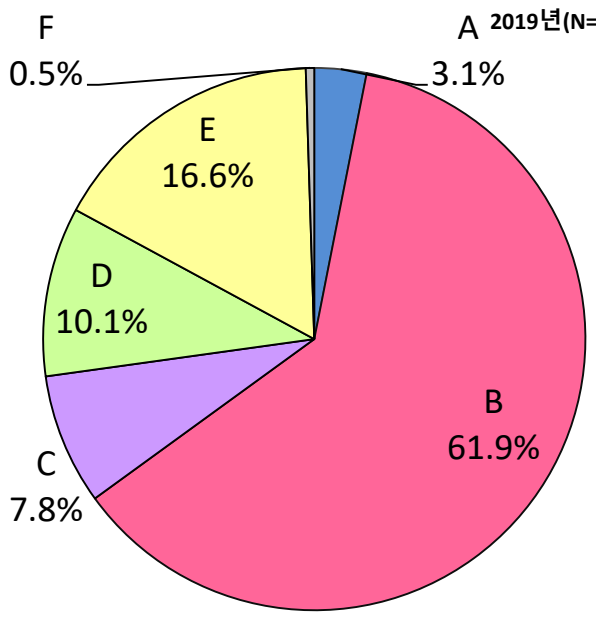
한국국민 (N=1,008)

2019년(N=1000)



A	일본 정부의 주장이 옳다고 생각한다
B	한국 정부의 주장이 옳다고 생각한다
C	한일 정부 다 옳지 않다고 생각한다
D	레이더 사건에 대해 관심이 없다
E	모르겠다
F	무응답

2019년(N=1008)

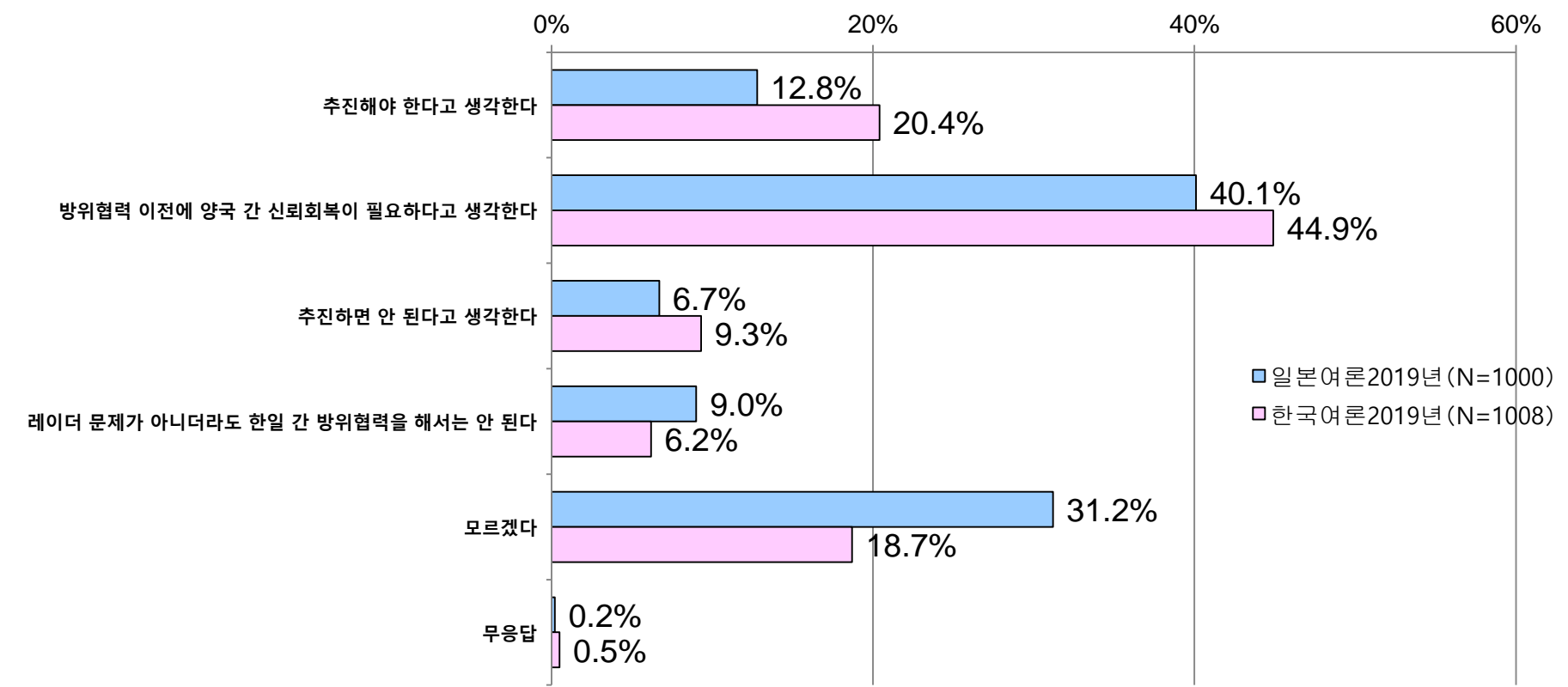


	A	B	C	D	E	F
	일본 정부의 주장이 옳다고 생각한다	한국 정부의 주장이 옳다고 생각한다	한일 정부 다 옳지 않다고 생각한다	레이더 사건에 대해 관심이 없다	모르겠다	무응답
19년	62.9%	0.0%	5.0%	6.0%	25.7%	0.4%

	A	B	C	D	E	F
	일본 정부의 주장이 옳다고 생각한다	한국 정부의 주장이 옳다고 생각한다	한일 정부 다 옳지 않다고 생각한다	레이더 사건에 대해 관심이 없다	모르겠다	무응답
19년	3.1%	61.9%	7.8%	10.1%	16.6%	0.5%

한일 방위협력 추진에 대한 입장

Q22. 레이더 사건 문제로 인해 한일 양국 간 갈등이 있었습니다. 귀하께서는 이러한 상황에서도 한일의 방위협력을 추진해야 한다고 생각하십니까? 【단수응답】

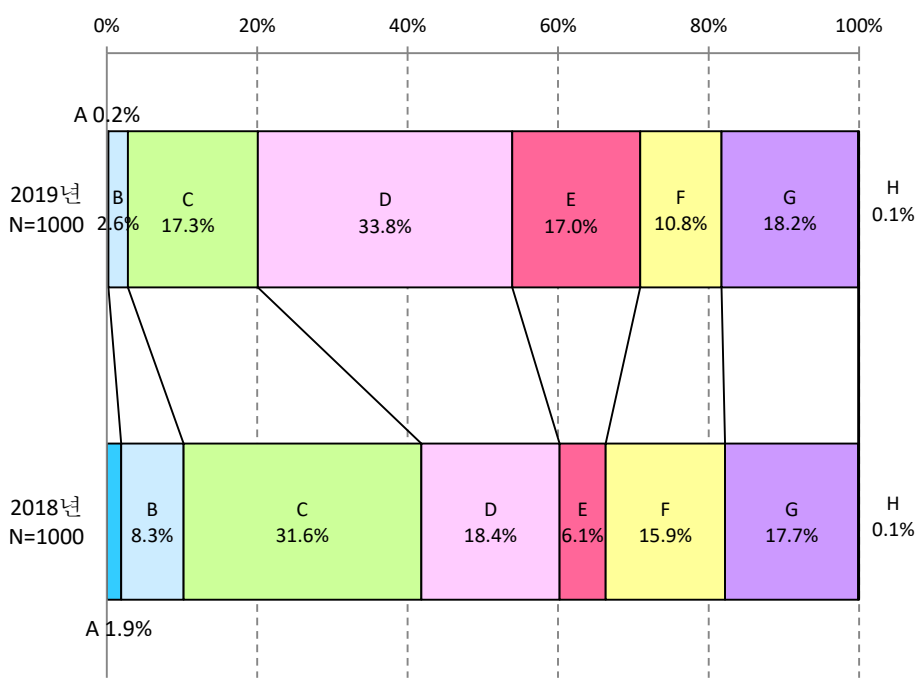


		추진해야 한다고 생각한다	방위협력 이전에 양국 간 신뢰회복이 필요하다고 생각한다	추진하면 안 된다고 생각한다	레이더문제가 아니더라도 한일 간 방위협력을 해서는 안 된다	모르겠다	무응답
19년	일본여론	12.8%	40.1%	6.7%	9.0%	31.2%	0.2%
	한국여론	20.4%	44.9%	9.3%	6.2%	18.7%	0.5%

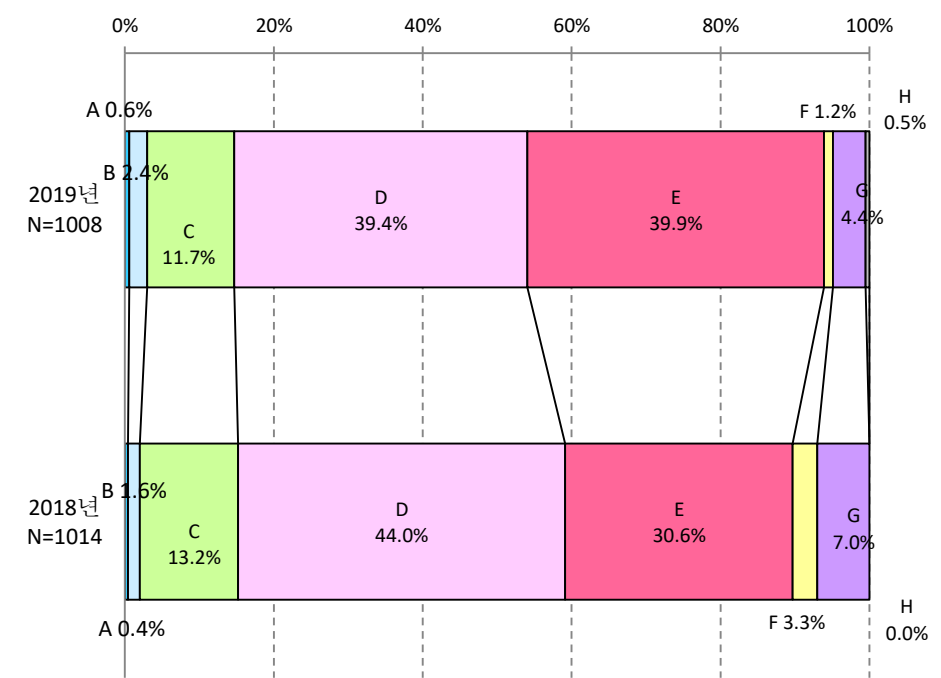
상대국 정상에 대한 인상

Q24.귀하께서는 일본의 아베 신조 총리(한국의 문재인 대통령)에 대해서 어떤 인상을 갖고 계십니까?
【단수응답】

일본국민 (N=1,000)



한국국민 (N=1,008)

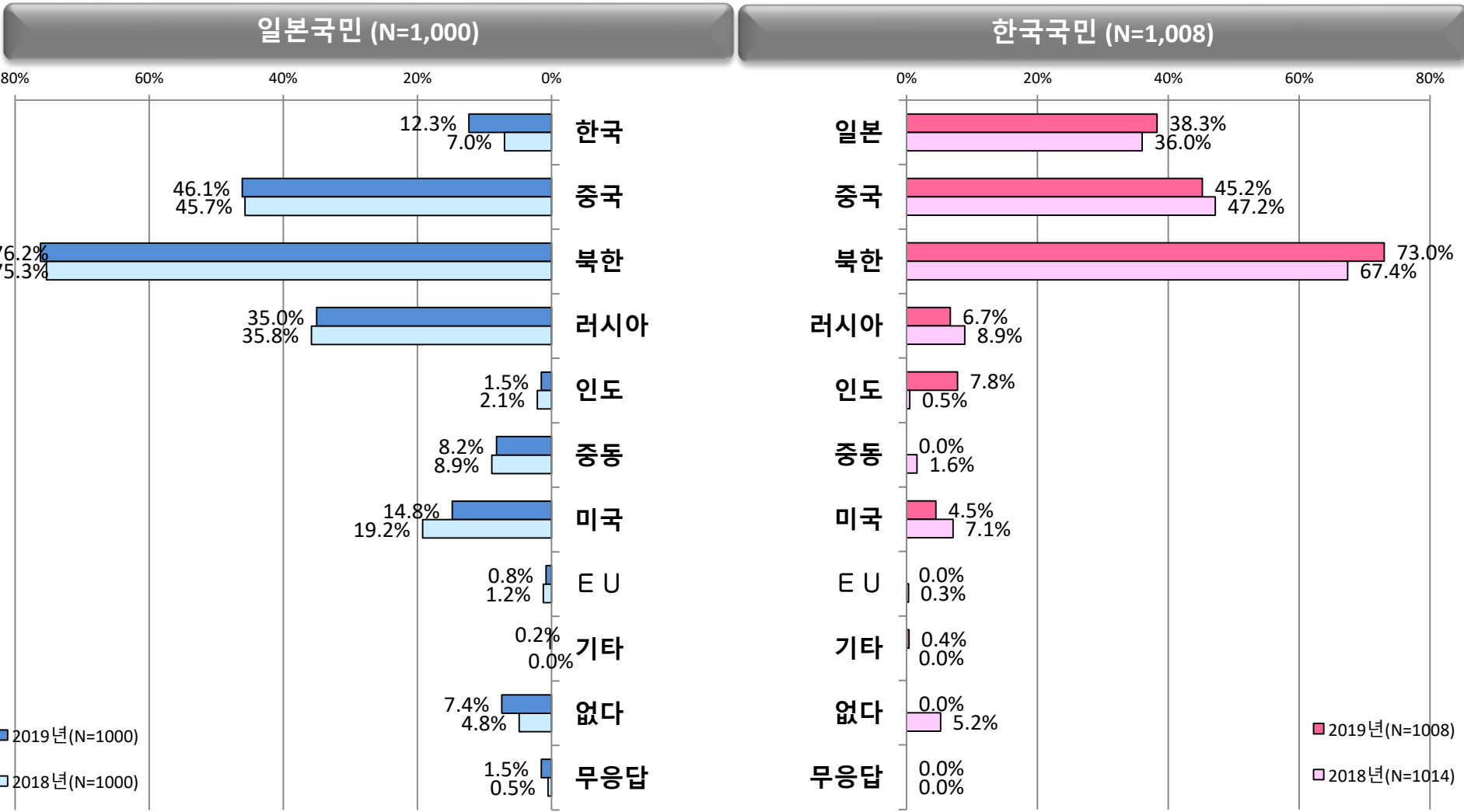


	A	B	C	D	E	F	G	H
	매우 좋은 인상을 갖고 있다	대체로 좋은 인상을 갖고 있다	어느 쪽도 아니다	대체로 나쁜 인상을 갖고 있다	매우 나쁜 인상을 갖고 있다	모르겠다	관심이 없다	무응답
19 년	0.2%	2.6%	17.3%	33.8%	17.0%	10.8%	18.2%	0.1%
18 년	1.9%	8.3%	31.6%	18.4%	6.1%	15.9%	17.7%	0.1%

	A	B	C	D	E	F	G	H
	매우 좋은 인상을 갖고 있다	대체로 좋은 인상을 갖고 있다	어느 쪽도 아니다	대체로 나쁜 인상을 갖고 있다	매우 나쁜 인상을 갖고 있다	모르겠다	관심이 없다	무응답
19 년	0.6%	2.4%	11.7%	39.4%	39.9%	1.2%	4.4%	0.5%
18 년	0.4%	1.6%	13.2%	44.0%	30.6%	3.3%	7.0%	0.0%

군사적 위협을 느끼는 국가·지역

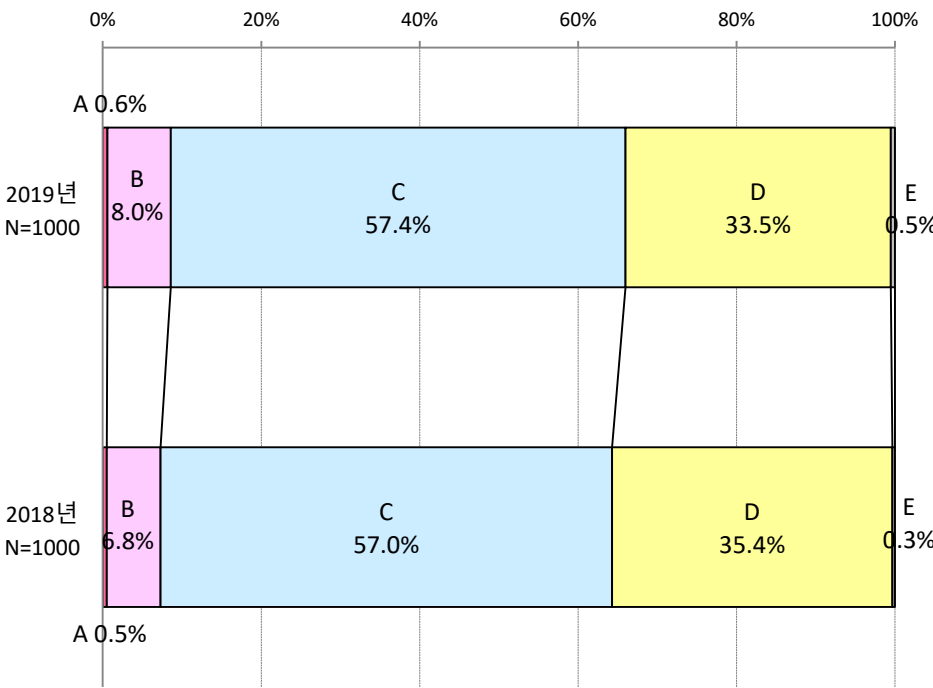
Q29. 한국(일본)에 군사적으로 위협이 된다고 생각하는 국가나 지역은 어디입니까?【복수응답】



한일간 군사 분쟁

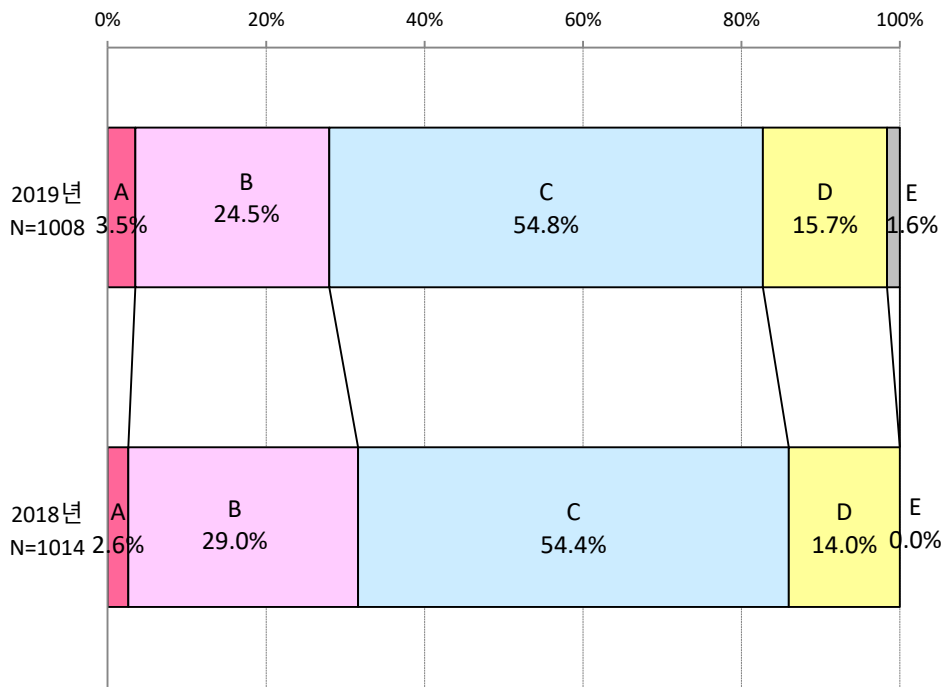
Q30.귀하께서는 한일 간에 군사 분쟁이 일어날 수 있다고 보십니까? 【단수응답】

일본국민 (N=1,000)



	A	B	C	D	E
	수년 이내에 일어날 것이라고 생각한다	수년 이내에 일어날 것이라고 생각한다	먼 장래에 일어날 것이라고 생각한다	일어나지 않을 것이라고 생각한다	모르겠다
19년	0.6%	8.0%	57.4%	33.5%	0.5%
18년	0.5%	6.8%	57.0%	35.4%	0.3%

한국국민 (N=1,008)

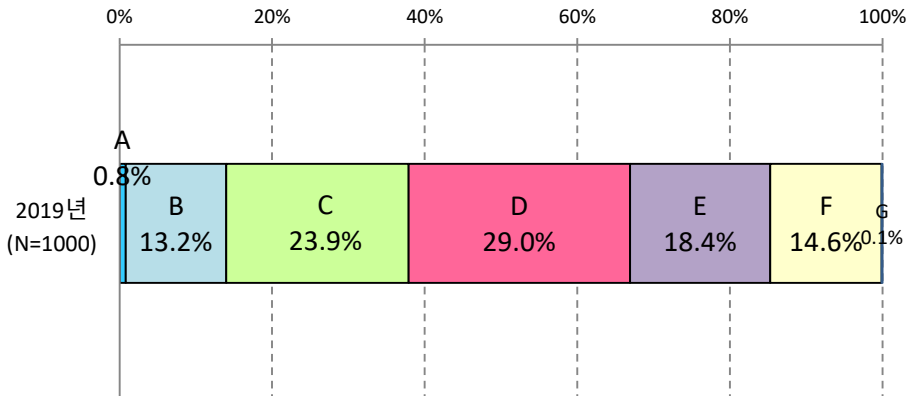


	A	B	C	D	E
	수년 이내에 일어날 것이라고 생각한다	수년 이내에 일어날 것이라고 생각한다	먼 장래에 일어날 것이라고 생각한다	일어나지 않을 것이라고 생각한다	모르겠다
19년	3.5%	24.5%	54.8%	15.7%	1.6%
18년	2.6%	29.0%	54.4%	14.0%	0.0%

한반도 비핵화 실현 가능성

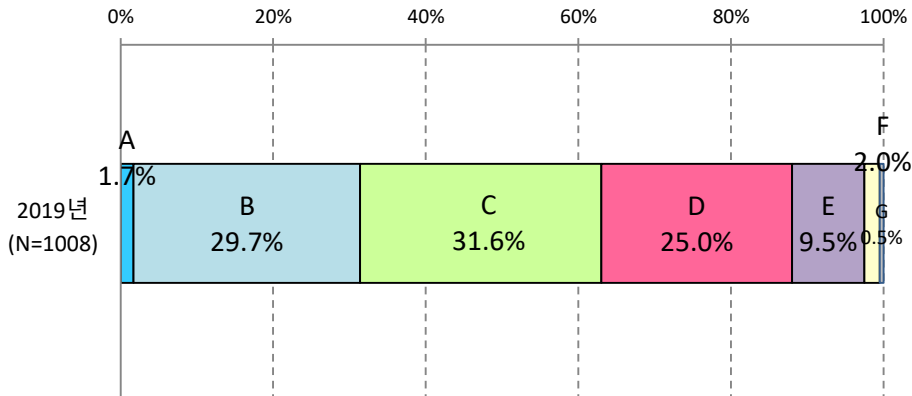
Q38. 지난 일년 간 세 차례 남북정상회담과 두 차례 북미정상회담이 있었습니다. 귀하는 북한의 비핵화가 실현될 것이라고 생각하십니까? 【단수응답】

일본국민 (N=1,000)




	A	B	C	D	E	F	G
	단기간에 비핵화가 실현될 것이다	비핵화가 실현되겠지만 많은 시간이 걸릴 것이다	현재로서는 판단할 수 없다	결국 비핵화는 실현되지 않을 것이다	비핵화는 애초부터 실현될 것이라 생각하지 않았다	모르겠다	무응답
19년	0.8%	13.2%	23.9%	29.0%	18.4%	14.6%	0.1%

한국국민 (N=1,008)




	A	B	C	D	E	F	G
	단기간에 비핵화가 실현될 것이다	비핵화가 실현되겠지만 많은 시간이 걸릴 것이다	현재로서는 판단할 수 없다	결국 비핵화는 실현되지 않을 것이다	비핵화는 애초부터 실현될 것이라 생각하지 않았다	모르겠다	무응답
19년	1.7%	29.7%	31.6%	25.0%	9.5%	2.0%	0.5%

(2018년 문항) 2018년 4월 27일 남북정상회담에서 남북은 “완전한 한반도 비핵화”라는 목표에 합의 하였으며, 2018년 6월 12일 북미정상회담 개최가 계획되어 있습니다. 귀하는 북한의 비핵화가 실현될 것이라고 생각하십니까? 【단수응답】



	A	B	C	D	E	F
	합의대로 비핵화가 실현될 것이다	비핵화 노력은 있겠지만 많은 시간이 걸릴 것이다	현재 합의만으로는 판단할 수 없다	결국 비핵화는 실현되지 않을 것이다	모르겠다	무응답
18년	1.2%	24.3%	39.0%	17.9%	17.3%	0.3%



	A	B	C	D	E	F
	합의대로 비핵화가 실현될 것이다	비핵화 노력은 있겠지만 많은 시간이 걸릴 것이다	현재 합의만으로는 판단할 수 없다	결국 비핵화는 실현되지 않을 것이다	모르겠다	무응답
18년	13.7%	45.6%	27.7%	8.9%	4.1%	0.0%

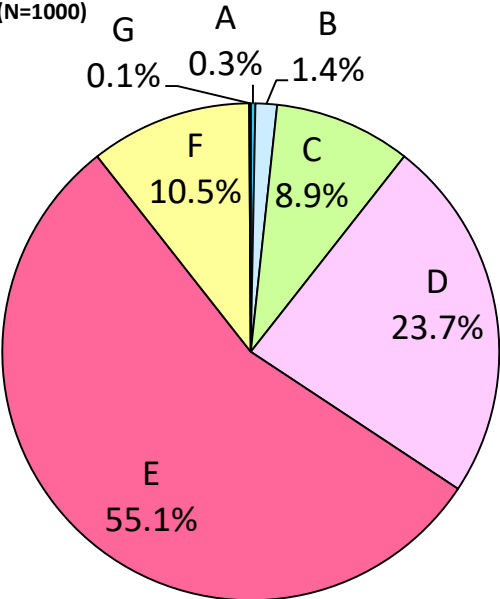
김정은 위원장의 비핵화 의지 신뢰도

Q41. 귀하는 북한의 완전한 비핵화를 위한 김정은 위원장의 의지를 얼마나 신뢰하십니까 ? 【단수응답】

일본국민 (N=1,000)

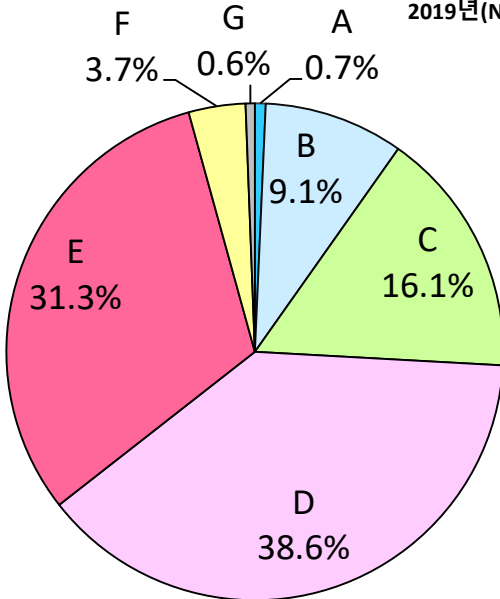
한국국민 (N=1,008)

2019년(N=1000)



A	매우 신뢰한다
B	대체로 신뢰한다
C	어느 쪽도 아니다
D	대체로 신뢰하지 않는다
E	전혀 신뢰하지 않는다
F	모르겠다
G	무응답

2019년(N=1008)



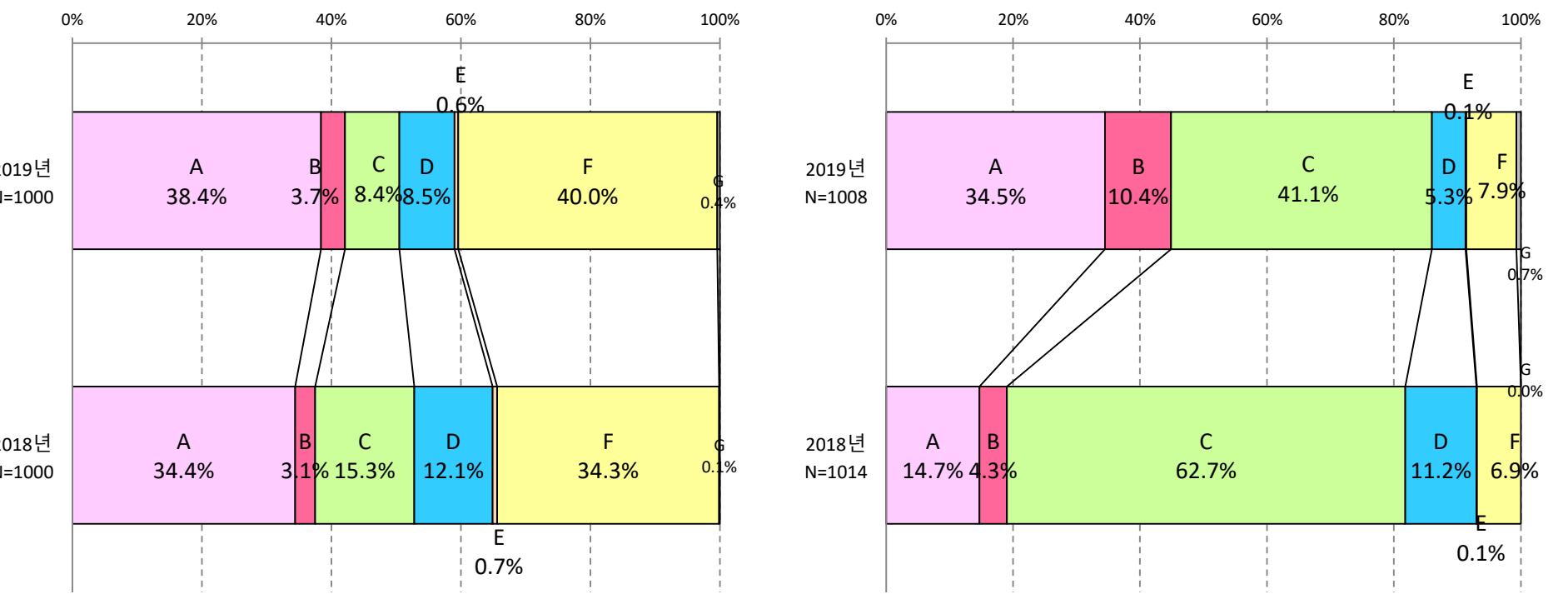
	A	B	C	D	E	F	G		A	B	C	D	E	F	G
	매우 신뢰한다	대체로 신뢰한다	어느 쪽도 아니다	대체로 신뢰하지 않는다	전혀 신뢰하지 않는다	모르겠다	무응답		매우 신뢰한다	대체로 신뢰한다	어느 쪽도 아니다	대체로 신뢰하지 않는다	전혀 신뢰하지 않는다	모르겠다	무응답
19년	0.3%	1.4%	8.9%	23.7%	55.1%	10.5%	0.1%	19년	0.7%	9.1%	16.1%	38.6%	31.3%	3.7%	0.6%

10년 이후의 한국 정세

Q26. 귀하께서는 10년 후의 한반도 정세는 어떻게 될 것으로 전망하십니까?【단수응답】

일본국민 (N=1,000)

한국국민 (N=1,008)



	A	B	C	D	E	F	G
	현재의 불안정한 상황이 유지될 것이다	한국과 북한의 대립이 깊어질 것이다	한국과 북한의 관계가 개선이 될 것이다	남북통일의 조짐이 있을 것이다	기타	모르겠다	무응답
19년	38.4%	3.7%	8.4%	8.5%	0.6%	40.0%	0.4%
18년	34.4%	3.1%	15.3%	12.1%	0.7%	34.3%	0.1%

	A	B	C	D	E	F	G
	현재의 불안정한 상황이 유지될 것이다	한국과 북한의 대립이 깊어질 것이다	한국과 북한의 관계가 개선이 될 것이다	남북통일의 조짐이 있을 것이다	기타	모르겠다	무응답
19년	34.5%	10.4%	41.1%	5.3%	0.1%	7.9%	0.7%
18년	14.7%	4.3%	62.7%	11.2%	0.1%	6.9%	0.0%

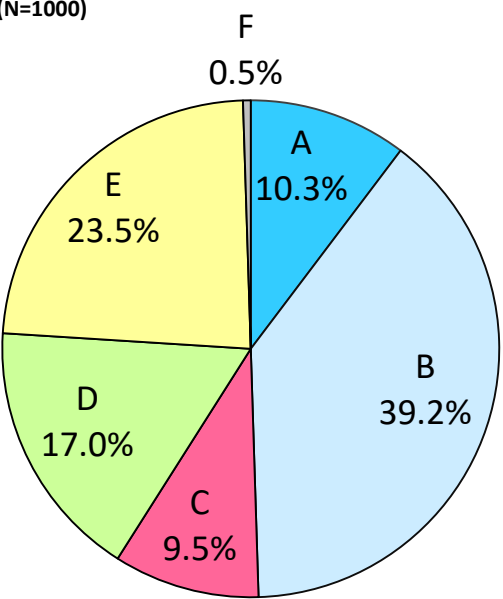
한반도 비핵화 과정에서 일본의 기여도

Q42. 한반도 비핵화 과정에서 일본이 얼마나 기여해야 한다고 생각합니까? 【단수응답】

일본국민 (N=1,000)

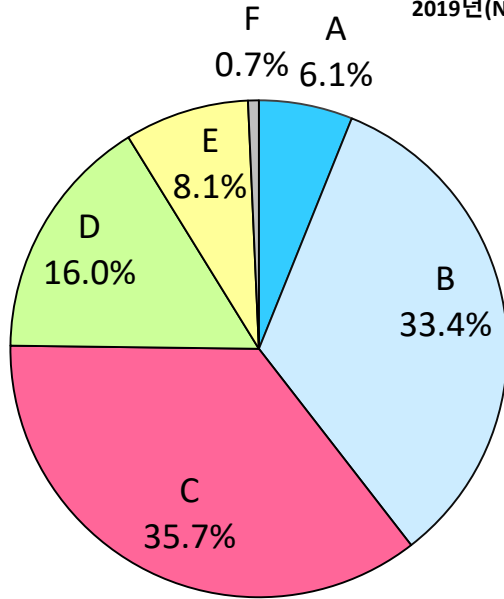
한국국민 (N=1,008)

2019년(N=1000)



A	매우 기여해야 한다
B	적당히 기여해야 한다
C	기여하지 않아야 한다
D	어느 쪽도 아니다
E	모르겠다
F	무응답

2019년(N=1008)

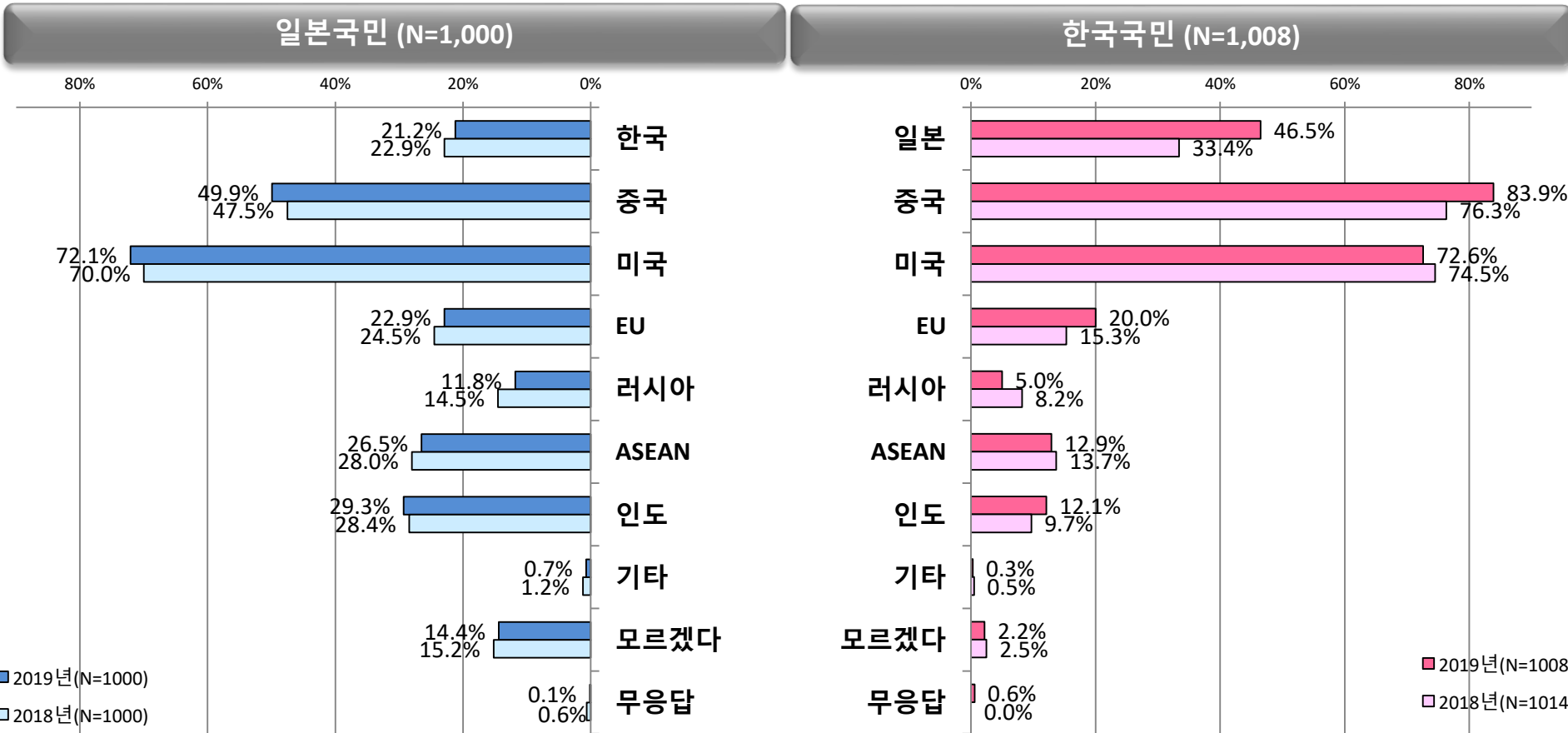


	A	B	C	D	E	F
	매우 기여해야 한다	적당히 기여해야 한다	기여하지 않아야 한다	어느 쪽도 아니다	모르겠다	무응답
19년	10.3%	39.2%	9.5%	17.0%	23.5%	0.5%

	A	B	C	D	E	F
	매우 기여해야 한다	적당히 기여해야 한다	기여하지 않아야 한다	어느 쪽도 아니다	모르겠다	무응답
19년	6.1%	33.4%	35.7%	16.0%	8.1%	0.7%

경제관계에서 중요한 국가

Q34. 귀하께서는 자국에게 경제관계가 특히 중요한 국가나 지역이 어디라고 생각하십니까? 【복수응답】



	한국	중국	미국	EU	러시아	ASEAN	인도	기타	모르겠다	무응답
19년	21.2%	49.9%	72.1%	22.9%	11.8%	26.5%	29.3%	0.7%	14.4%	0.1%
18년	22.9%	47.5%	70.0%	24.5%	14.5%	28.0%	28.4%	1.2%	15.2%	0.6%

	일본	중국	미국	EU	러시아	ASEAN	인도	기타	모르겠다	무응답
19년	46.5%	83.9%	72.6%	20.0%	5.0%	12.9%	12.1%	0.3%	2.2%	0.6%
18년	33.4%	76.3%	74.5%	15.3%	8.2%	13.7%	9.7%	0.5%	2.5%	0.0%

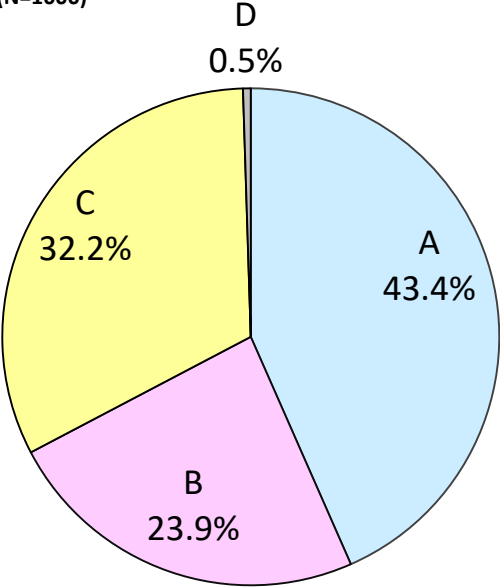
한·일 경제협력의 필요성

Q33. 일본과 한국의 경제협력은 한국(일본)의 미래에 있어서 필요하다고 생각하십니까? 【단수응답】

일본국민 (N=1,000)

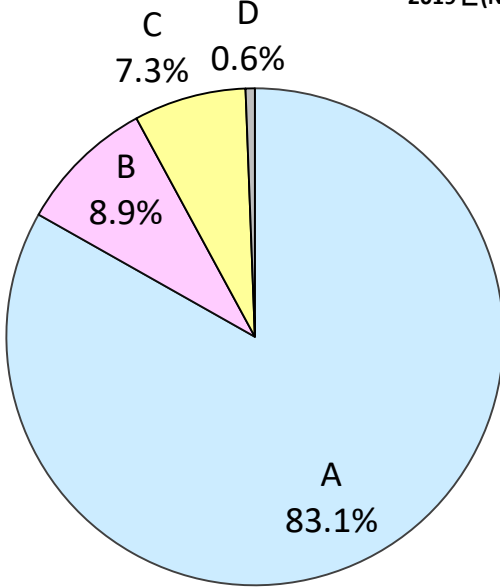
한국국민 (N=1,008)

2019년(N=1000)



A	필요하다
B	필요하지 않다
C	모르겠다
D	무응답

2019년(N=1008)



	A	B	C	D
	필요하다	필요하지 않다	모르겠다	무응답
19년	43.4%	23.9%	32.2%	0.5%

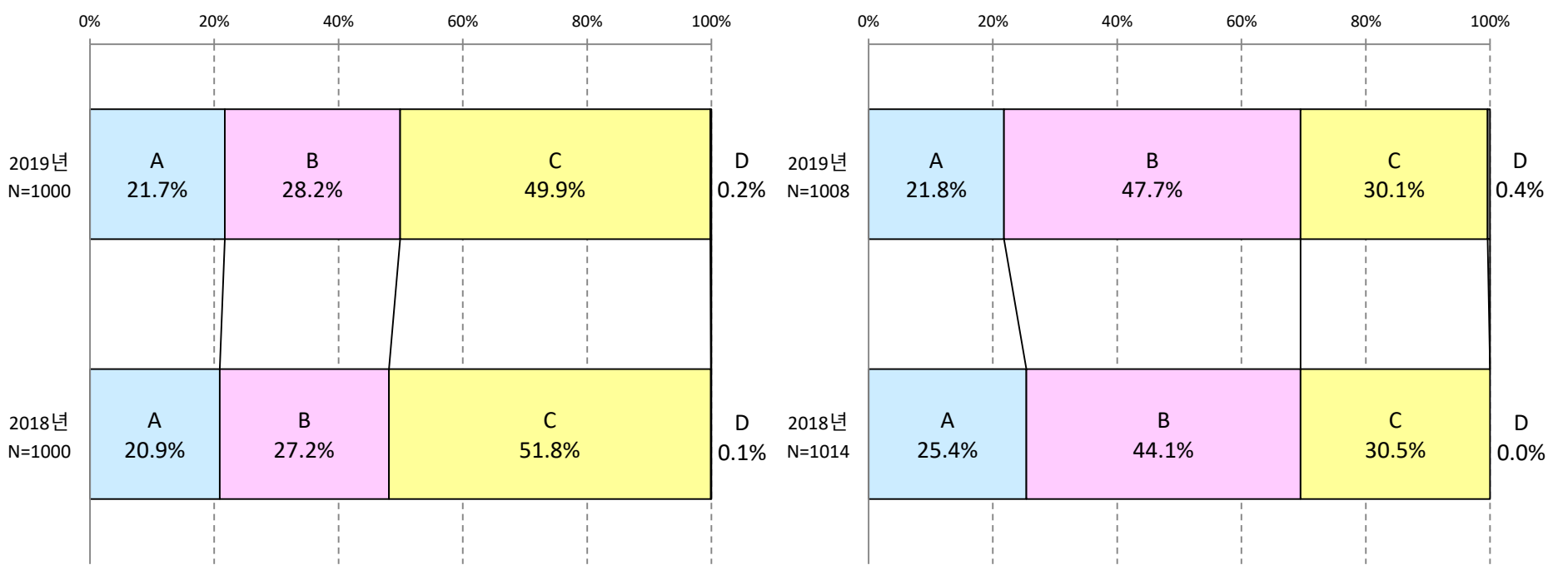
	A	B	C	D
	필요하다	필요하지 않다	모르겠다	무응답
19년	83.1%	8.9%	7.3%	0.6%

언론 보도의 객관성과 공정성

Q35. 한국(일본)의 신문이나 잡지, 방송은 한일관계에 대하여 객관적이고 공평한 보도를 하고 있다고 생각하십니까? 【단수응답】

일본국민 (N=1,000)

한국국민 (N=1,008)



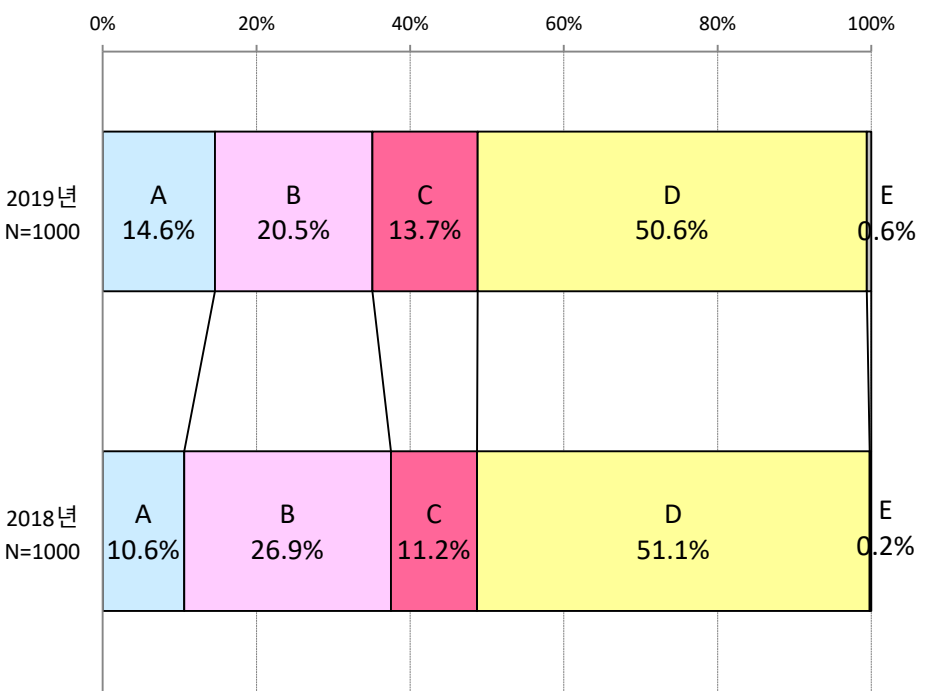
	A	B	C	D
	그렇게 생각한다	그렇게 생각하지 않는다	어느 쪽도 아니다 / 모르겠다	무응답
19년	21.7%	28.2%	49.9%	0.2%
18년	20.9%	27.2%	51.8%	0.1%

	A	B	C	D
	그렇게 생각한다	그렇게 생각하지 않는다	어느 쪽도 아니다 / 모르겠다	무응답
19년	21.8%	47.7%	30.1%	0.4%
18년	25.4%	44.1%	30.5%	0.0%

자국의 인터넷 상의 상대국에 대한 의견

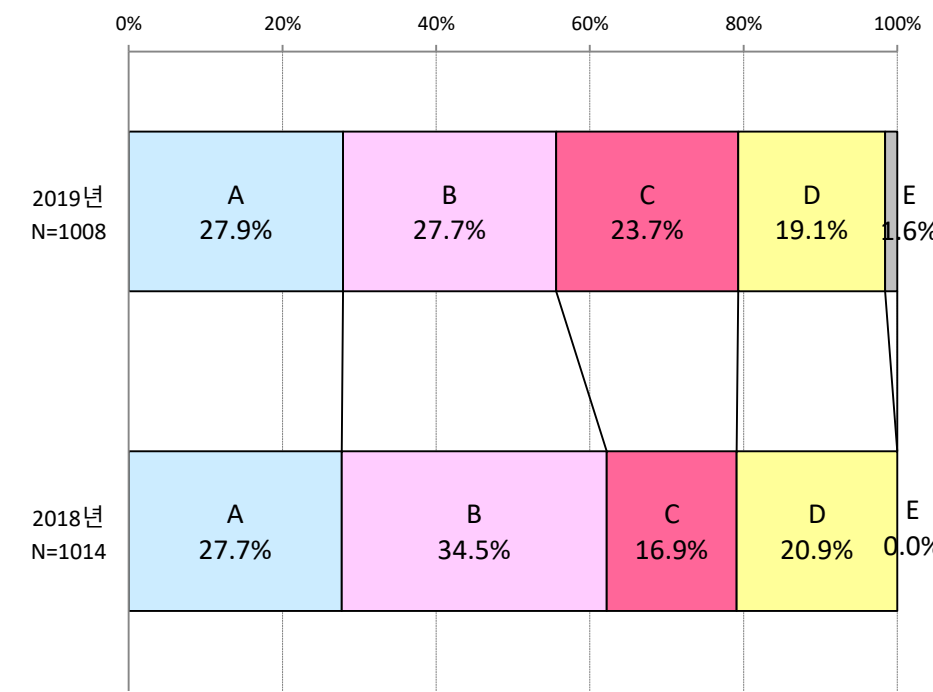
Q36. 인터넷에서는 일본(한국)에 대한 부정적인 의견들이 상당수 게재되어 있습니다. 귀하께서는 이러한 의견들이 한국인(일본인)의 생각을 적절히 반영하고 있다고 생각하십니까? 【단수응답】

일본국민 (N=1,000)



	A	B	C	D	E
	적절히 반영하고 있다	적절히 반영하고 있지 않는 편이다	적절히 반영하고 있지 않다	어느 쪽도 아니다 / 모르겠다	무응답
19년	14.6%	20.5%	13.7%	50.6%	0.6%
18년	10.6%	26.9%	11.2%	51.1%	0.2%

한국국민 (N=1,008)



	A	B	C	D	E
	적절히 반영하고 있다	적절히 반영하고 있지 않는 편이다	적절히 반영하고 있지 않다	어느 쪽도 아니다 / 모르겠다	무응답
19년	27.9%	27.7%	23.7%	19.1%	1.6%
18년	27.7%	34.5%	16.9%	20.9%	0.0%