

2018년 제6회 한일 국민 상호인식조사

(Embargo: 2018년 6월 18일 (월) 오후3시 이후 보도 가능)



특정비영리활동법인 언론NPO



동아시아연구원

<조사협력>

한국: 한국리서치 일본: 여론과학협회

※ 본 설문 조사 결과의 저작권은 동아시아연구원과 언론 NPO에 있으므로 인용하는 경우 반드시 출처를 표기해 주시기를 부탁드립니다.

Copyright(c) 2018 The Genron NPO and East Asia Institute All Rights Reserved.

한일국민상호인식조사 개요

일본 여론조사		한국여론조사
조사지역	일본전국	한국전국
조사대상	18세 이상 성인 남녀	19세 이상 성인 남녀
표본추출방법	일본 전역 50개 지점. 한 지점당 표본 수는 20명. 전국의 성,연령대별 구성비에 맞추어 할당.	전국을 17개 행정구역별 광역단체 기준으로 분할. 각 지역의 인구비례에 따라 조사대상 수 결정. 지역별 성, 연령구성비에 맞추어 할당.
조사방법	방문유치회수법	조사원에 의한 대면면접조사법
조사기간	2018년 5월 19일 ~ 6월 3일	2018년 5월 21일 ~ 5월 31일
유효회수표본	1,000명	1,014명
응답자 속성	남성48.3%、여성51.7%	남성49.7%、여성50.3%
	초·중졸 : 9.0% 고졸 : 44.2% 단기·전문대졸 : 20.3% 대졸 : 22.6% 대학원졸 : 1.5% 기타 : 1.7% 무응답 : 0.7%	초졸 : 5.9% 중졸 : 7.5% 고졸 : 41.2% 대학재학·중퇴(전문대 포함) : 11.5% 대졸 : 31.8% 대학원 이상 : 2.1%
	20세 미만 : 2.4% 20~29세 : 12.0% 30~39세 : 14.7% 40~49세 : 17.4% 50~59세 : 14.6% 60세 이상 : 38.9%	19~29세 : 17.6% 30~39세 : 16.9% 40~49세 : 20.3% 50~59세 : 19.9% 60세 이상 : 25.3%

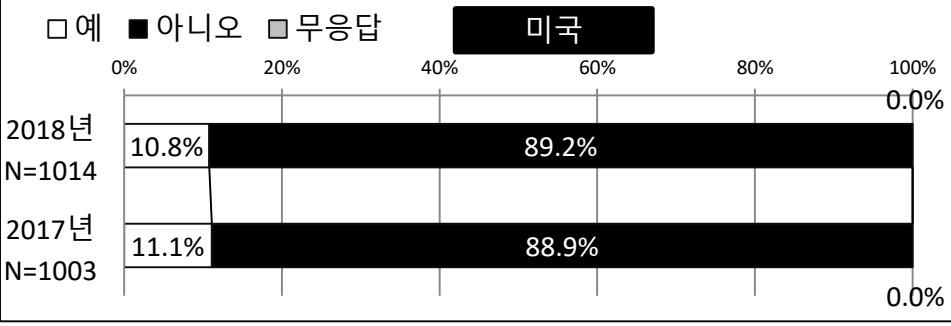
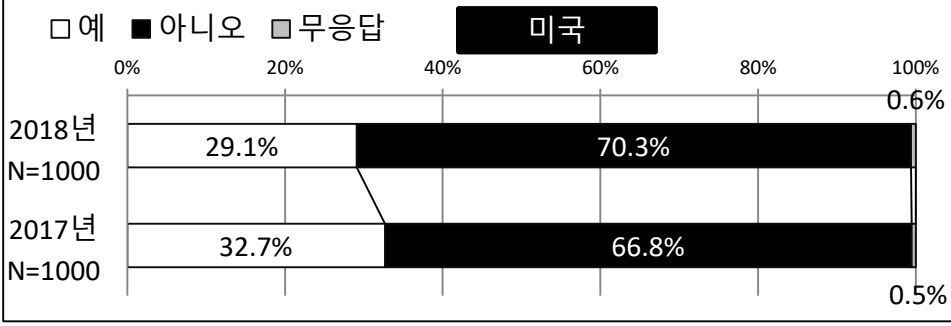
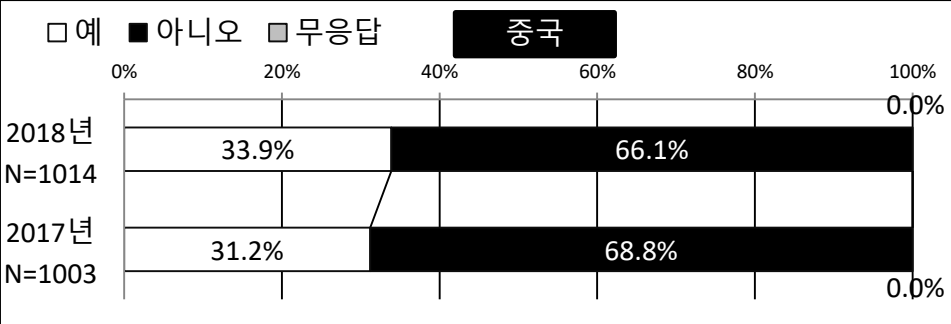
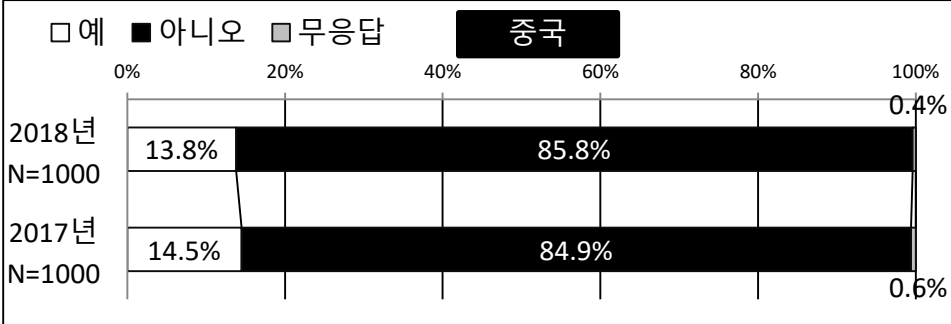
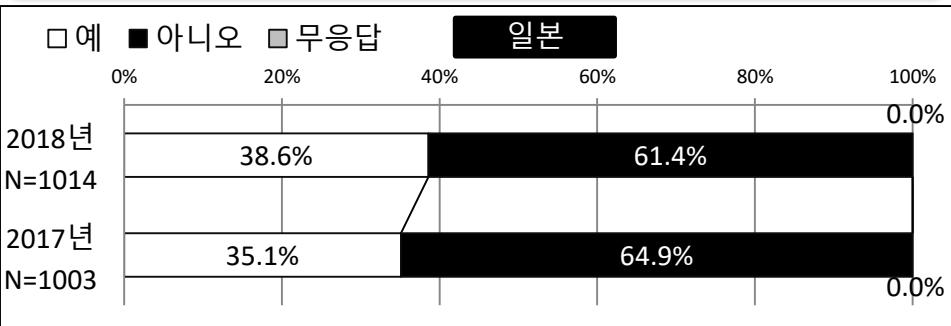
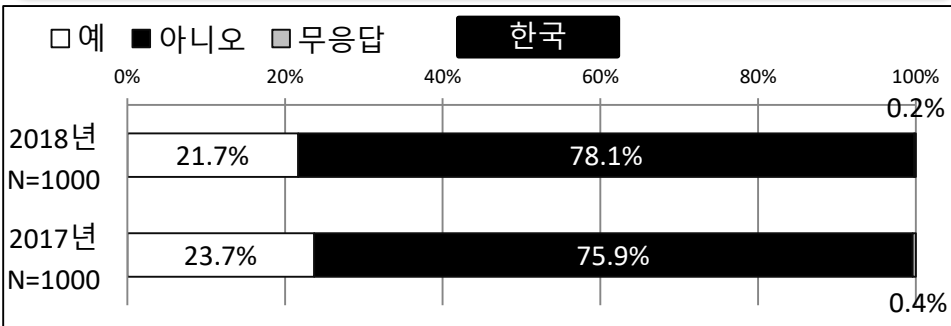
※소수점 둘째 자리에 반올림으로 합계가 100.0%가 되지 않는 경우 있음.

각국 방문 경험

Q 1. 귀하께서는 지금까지 다음의 국가를 방문하신 경험이 있습니까? 【단수응답】

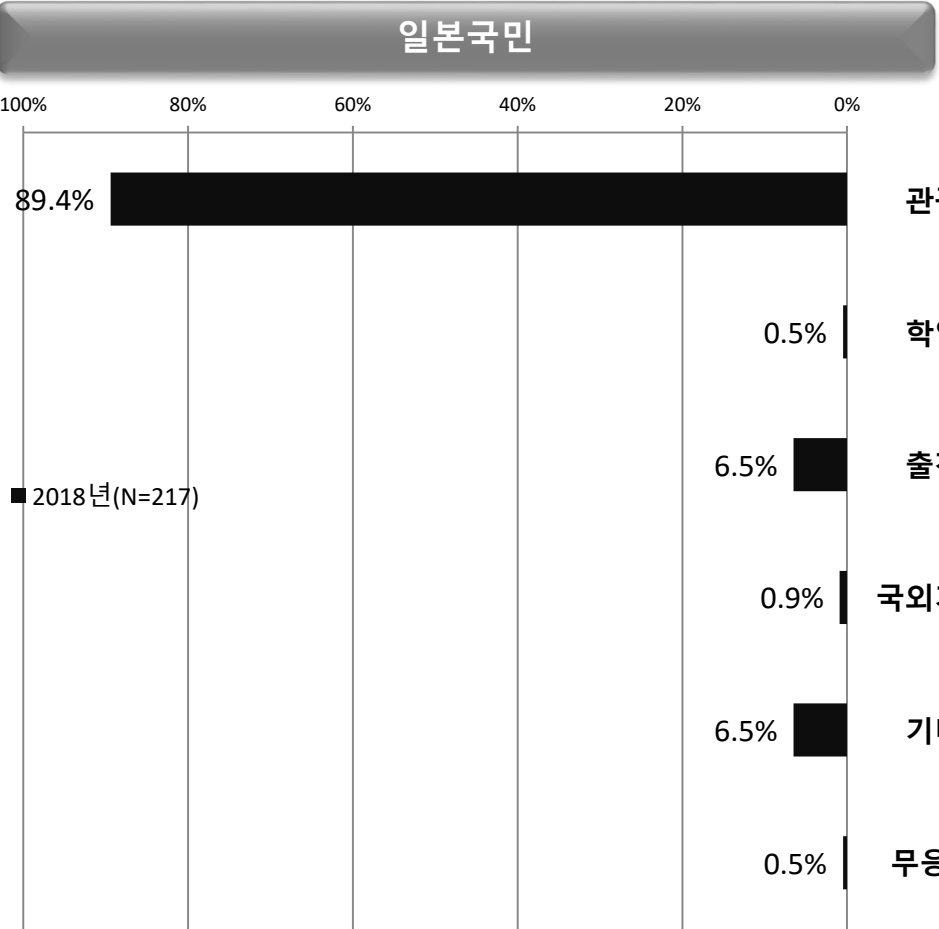
일본국민 (N=1,000)

한국국민 (N=1,014)

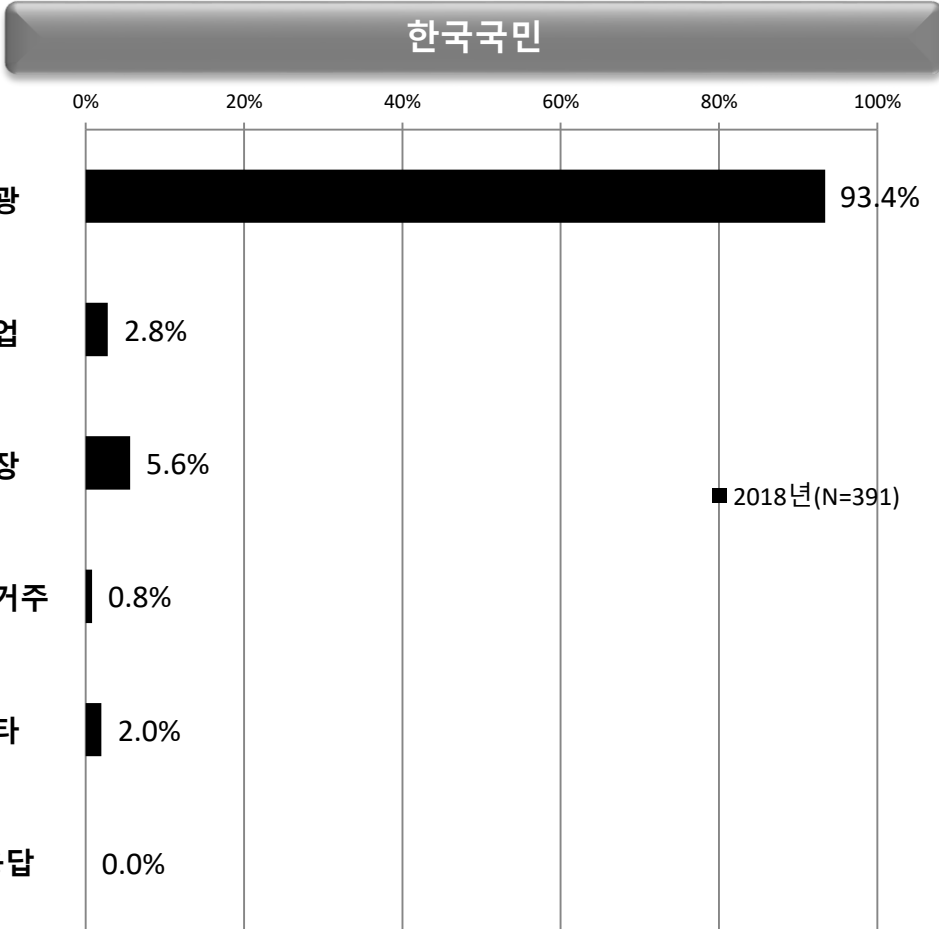


상대국 방문 목적

Q1-a. (문1에서 "일본(한국)"이라고 응답한 사람만) 상대국에 방문하신 목적은 무엇입니까? 【복수응답】



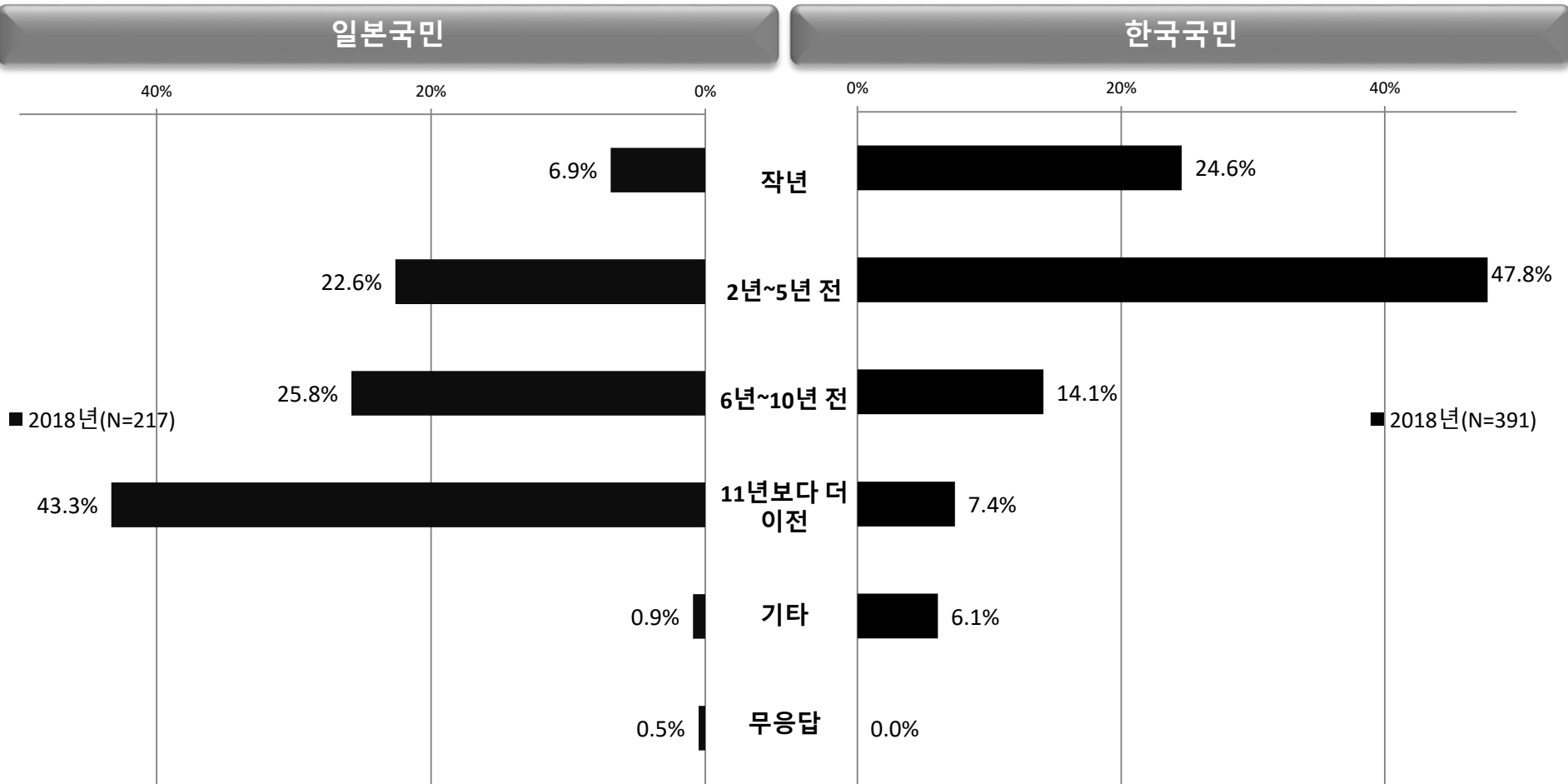
	관광	학업	출장	국외거주	기타	무응답
18년	89.4%	0.5%	6.5%	0.9%	6.5%	0.5%



	관광	학업	출장	국외거주	기타	무응답
18년	93.4%	2.8%	5.6%	0.8%	2.0%	0.0%

상대국 방문 시기

Q1-b. (문1에서 "일본(한국)"이라고 응답한 사람만) 마지막 방문은 언제였습니까? 【단수응답】



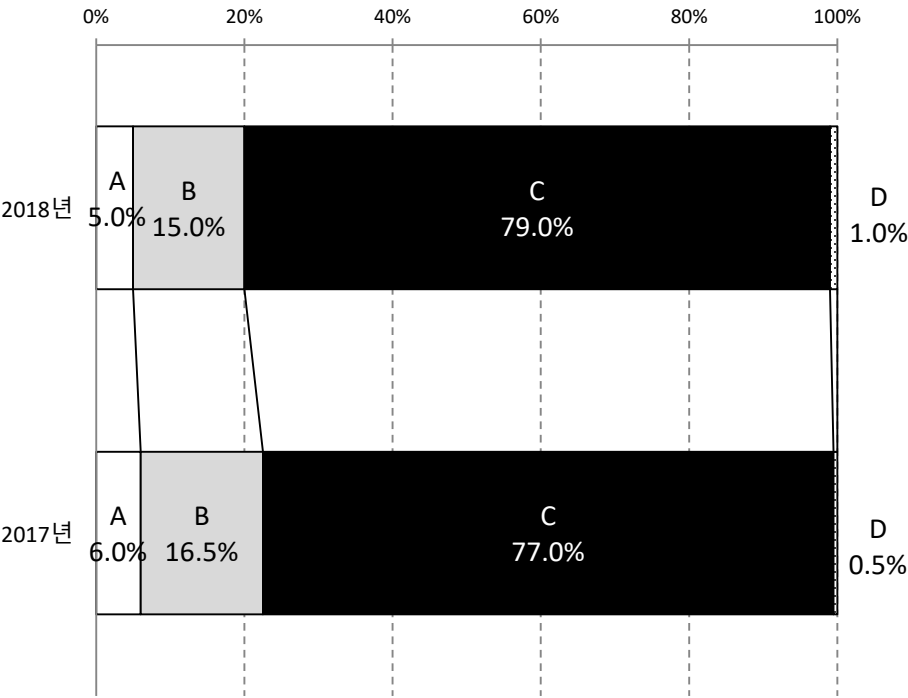
	작년	2년~5년 전	6년~10년 전	11년보다 더 이전	기타	무응답
18년	6.9%	22.6%	25.8%	43.3%	0.9%	0.5%

	작년	2년~5년 전	6년~10년 전	11년보다 더 이전	기타	무응답
18년	24.6%	47.8%	14.1%	7.4%	6.1%	0.0%

상대국의 지인 유무

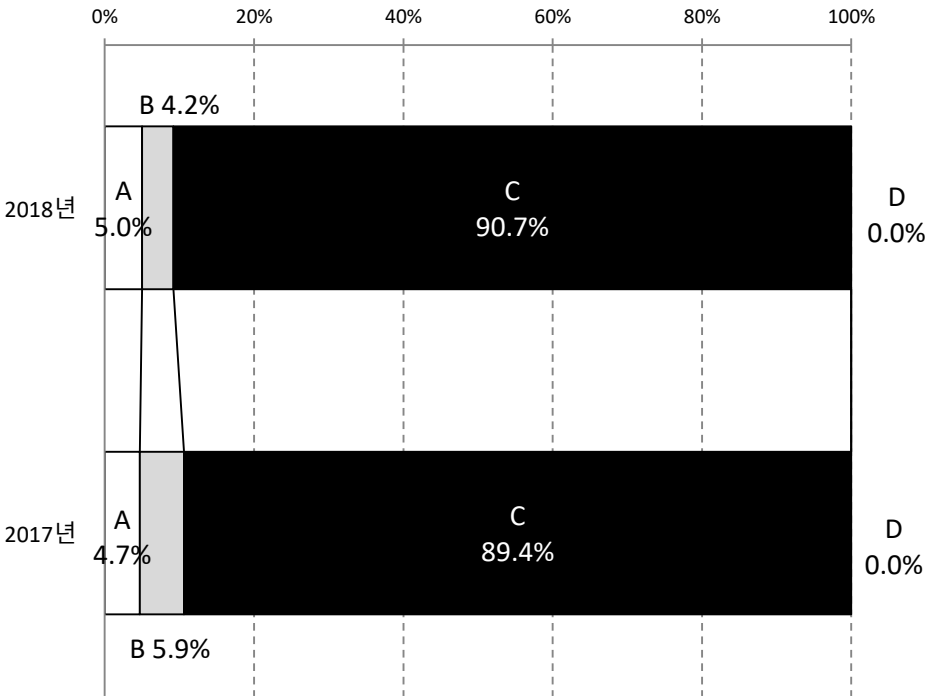
Q2. 귀하께서는 일본인(한국인) 친지 또는 지인이 있습니까? 【단수응답】

일본국민 (N=1,000)



	A	B	C	D
	매우 친한 친구 혹은 지인이 있다	종종 이야기를 나누는 친구 혹은 지인이 있다	없다 (있던 적도 없다)	무응답
18년	5.0%	15.0%	79.0%	1.0%
17년	6.0%	16.5%	77.0%	0.5%

한국국민 (N=1,014)




	A	B	C	D
	매우 친한 친구 혹은 지인이 있다	종종 이야기를 나누는 친구 혹은 지인이 있다	없다 (있던 적도 없다)	무응답
18년	5.0%	4.2%	90.7%	0.0%
17년	4.7%	5.9%	89.4%	0.0%

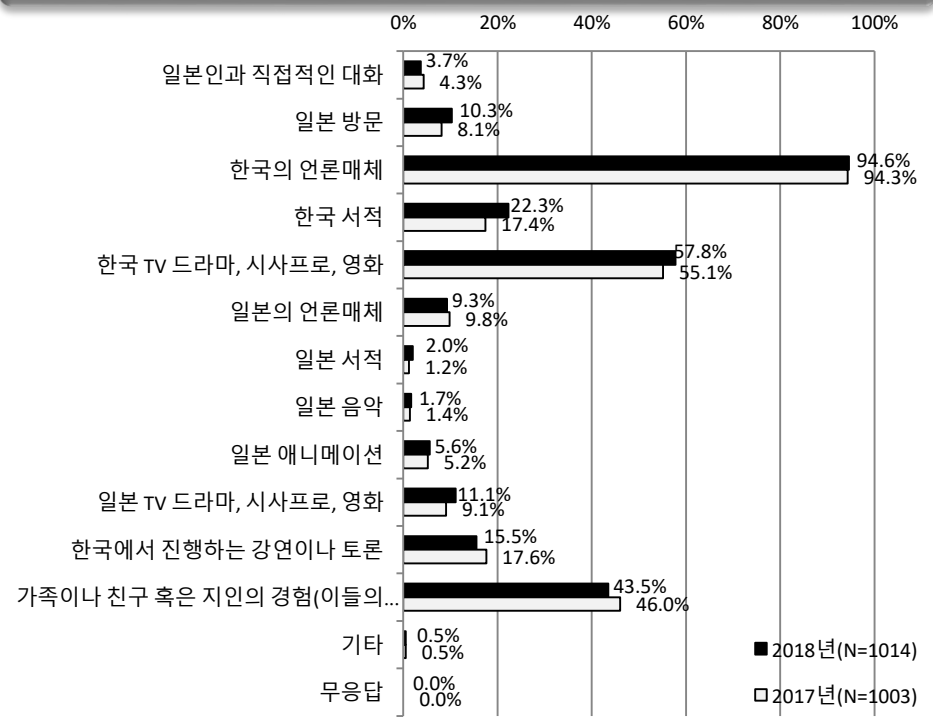
상대국 및 한일관계 관련 자료 습득 경로

Q3. 상대국이나 한일관계에 관한 정보를 주로 어떠한 경로로 얻으십니까?【3 개까지 응답】

일본국민 (N=1,000)



한국국민 (N=1,014)



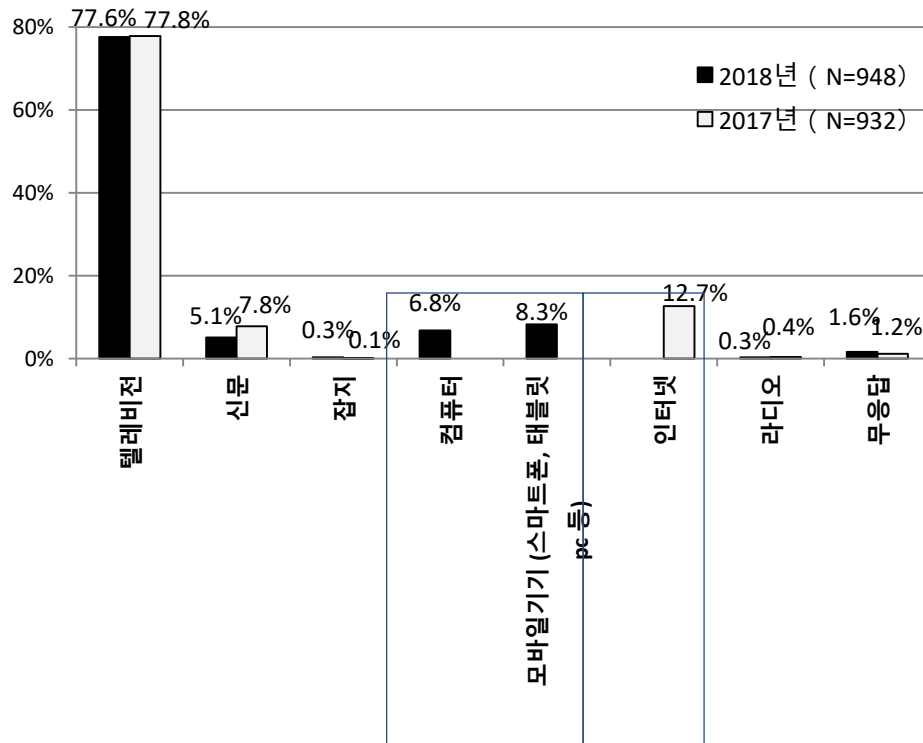
	한국인과 직접적인 대화	한국 방문	일본의 언론매체	일본 서적	일본의 TV 드라마, 시사프로, 영화	한국의 언론매체	한국 서적	한국 음악	한국 애니메이션	한국 TV 드라마, 시사프로, 영화	일본에서 진행되는 강연이나 토론	가족이나 친구 혹은 지인의 경험	기타	무응답
18년	3.5%	1.9%	94.8%	13.5%	35.7%	4.7%	0.2%	5.6%	0.6%	16.0%	11.0%	15.6%	0.6%	0.8%
17년	3.9%	2.4%	93.2%	7.1%	19.5%	4.1%	0.2%	3.2%	0.2%	11.7%	8.0%	10.4%	0.2%	0.8%

	일본인과 직접적인 대화	일본 방문	한국의 언론매체	한국 서적	한국 TV 드라마, 시사프로, 영화	일본의 언론매체	일본 서적	일본 음악	일본 애니메이션	일본 TV 드라마, 시사프로, 영화	한국에서 진행되는 강연이나 토론	가족이나 친구 혹은 지인의 경험	기타	무응답
18년	3.7%	10.3%	94.6%	22.3%	57.8%	9.3%	2.0%	1.7%	5.6%	11.1%	15.5%	43.5%	0.5%	0.0%
17년	4.3%	8.1%	94.3%	17.4%	55.1%	9.8%	1.2%	1.4%	5.2%	9.1%	17.6%	46.0%	0.5%	0.0%

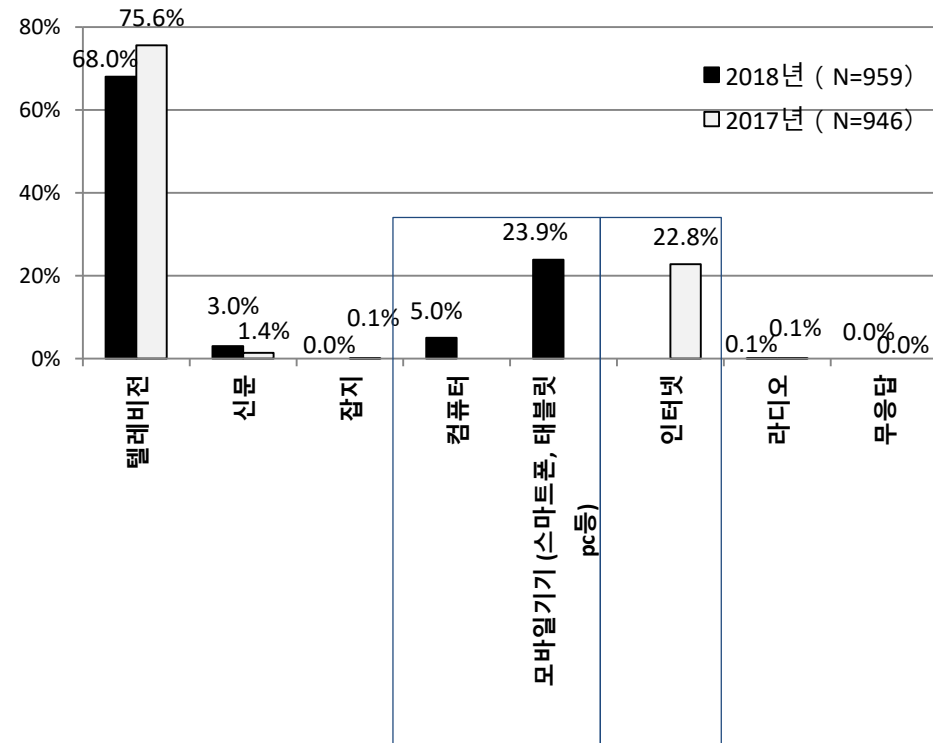
정보 습득 시 활용하는 언론 매체

Q3 -a. (문 3에서 자국의 언론매체를 통해 정보를 얻는다고 응답한 사람만) 한일관계에 관한 정보를 가장 많이 접하시는 언론매체는 무엇입니까?【단수응답】

일본국민



한국국민



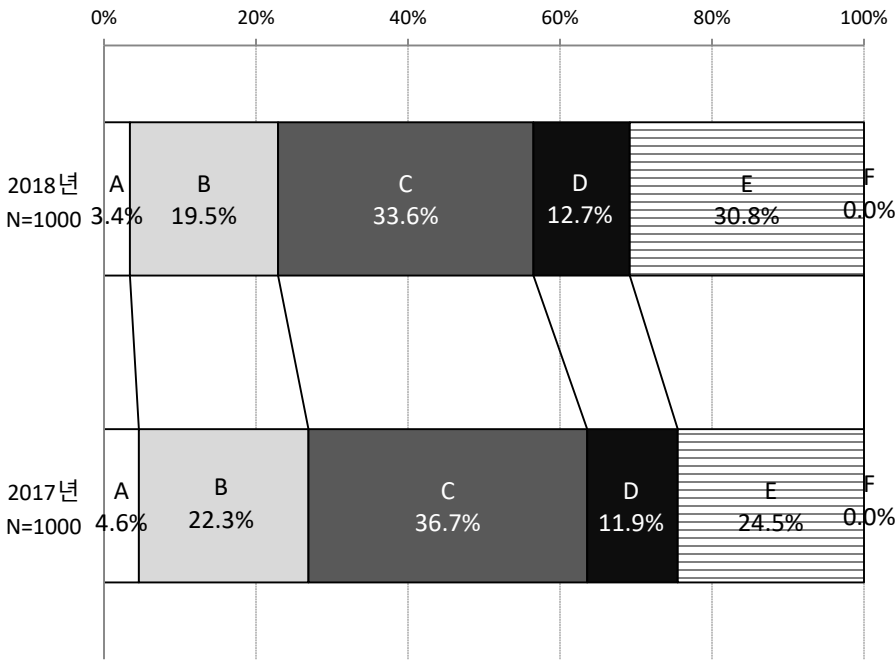
	텔레비전	신문	잡지	컴퓨터	모바일 기기 (스마트폰, 태블릿, PC 등)	인터넷	라디오	무응답
18년	77.6%	5.1%	0.3%	6.8%	8.3%	-	0.3%	1.6%
17년	77.8%	7.8%	0.1%	-	-	12.7%	0.4%	1.2%

	텔레비전	신문	잡지	컴퓨터	모바일 기기 (스마트폰, 태블릿, PC 등)	인터넷	라디오	무응답
18년	68.0%	3.0%	0.0%	5.0%	23.9%	-	0.1%	0.0%
17년	75.6%	1.4%	0.1%	-	-	22.8%	0.1%	0.0%

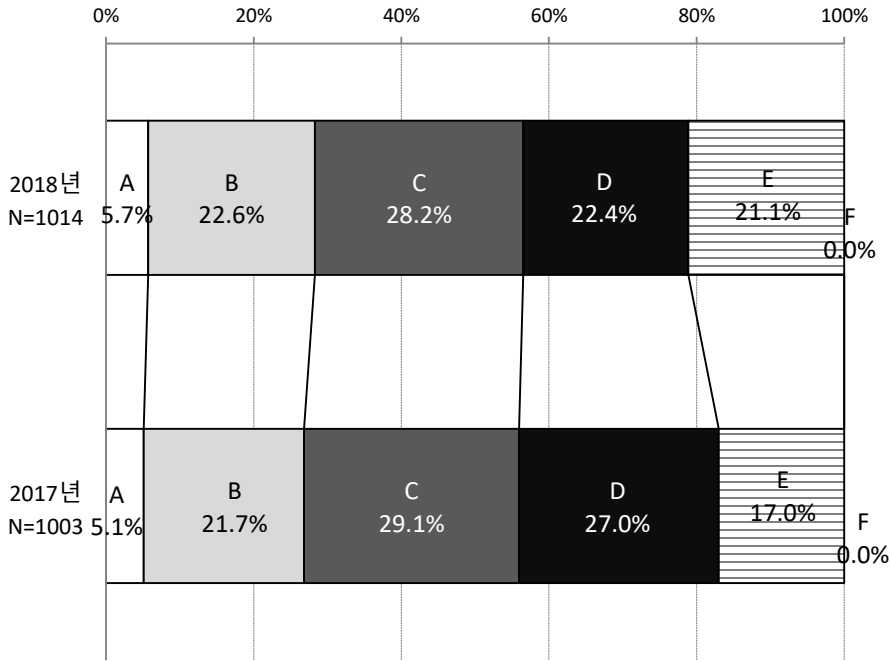
상대국에 대한 인상

Q 4 . 귀하께서는 상대국에 대해 어떠한 인상을 가지고 있습니까? 【단수응답】

일본국민



한국국민

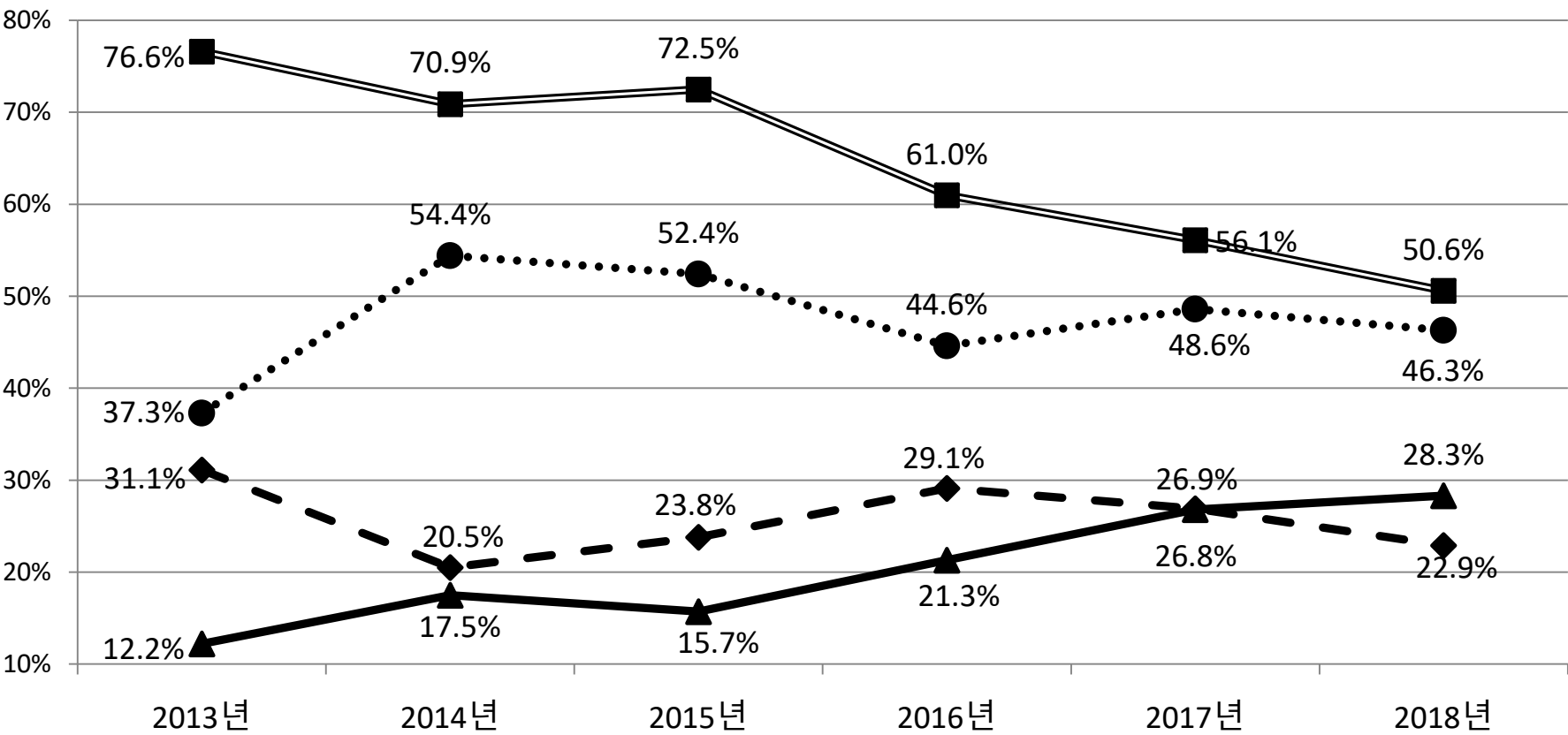


	A	B	C	D	E	F
	좋은 인상을 가지고 있다	대체로 좋은 인상을 가지고 있다	대체로 좋지 않은 인상을 가지고 있다	좋지 않은 인상을 가지고 있다	어느 쪽도 아니다	무응답
18년	3.4%	19.5%	33.6%	12.7%	30.8%	0.0%
17년	4.6%	22.3%	36.7%	11.9%	24.5%	0.0%

	A	B	C	D	E	F
	좋은 인상을 가지고 있다	대체로 좋은 인상을 가지고 있다	대체로 좋지 않은 인상을 가지고 있다	좋지 않은 인상을 가지고 있다	어느 쪽도 아니다	무응답
18년	5.7%	22.6%	28.2%	22.4%	21.1%	0.0%
17년	5.1%	21.7%	29.1%	27.0%	17.0%	0.0%

상대국에 대한 인상('13~'18 비교)

Q 4 . 귀하께서는 상대국에 대해 어떠한 인상을 가지고 있습니까? 【단수응답】

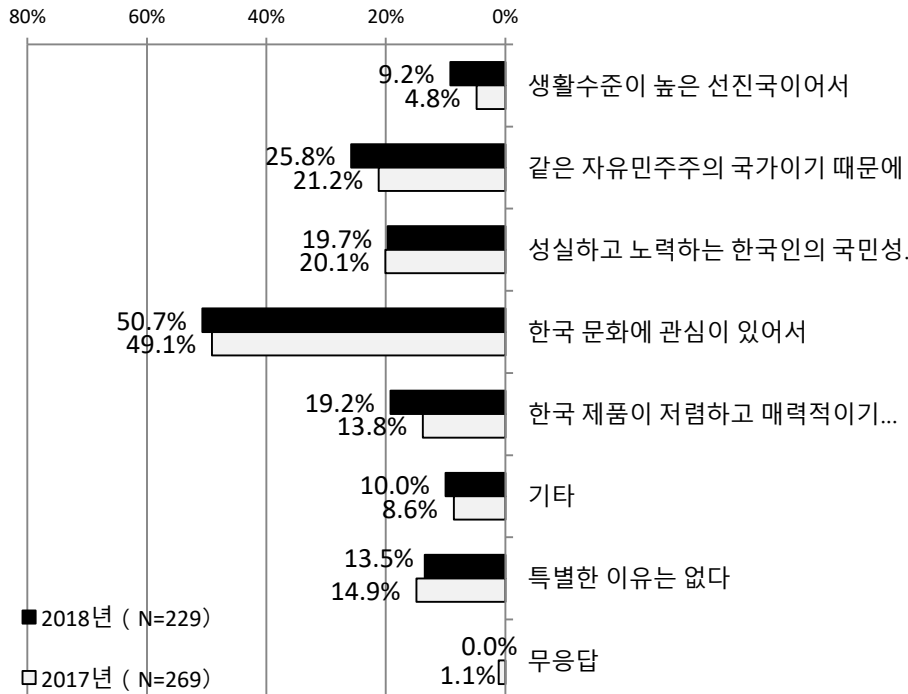


◆ 일본 여론: 좋은 인상 ● 일본 여론: 좋지 않은 인상 ▲ 한국 여론: 좋은 인상 ■ 한국 여론: 좋지 않은 인상

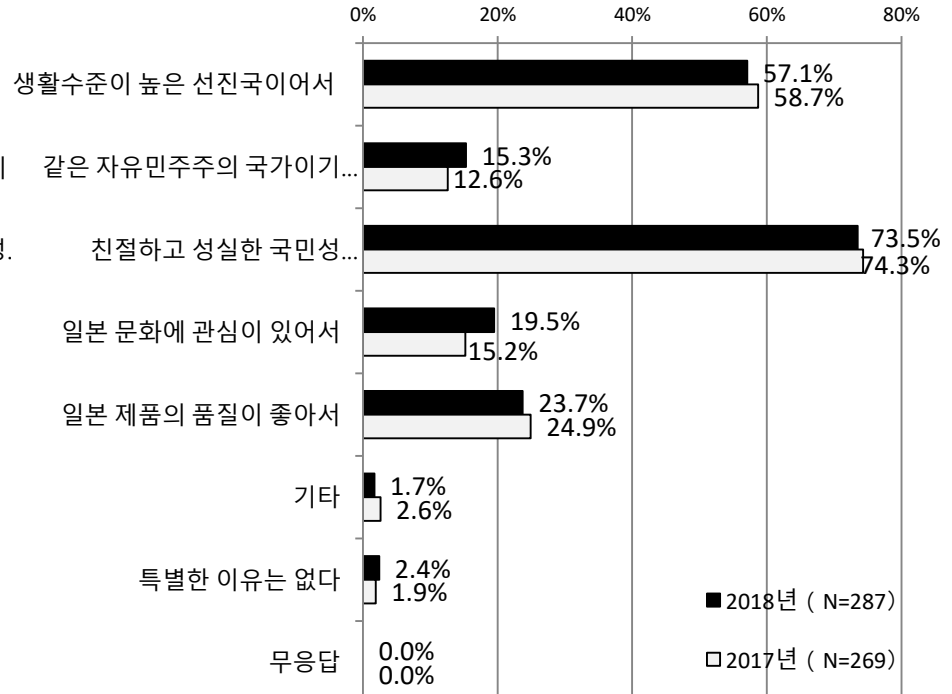
좋은 인상을 가지고 있는 이유

Q 4 -a. (Q 4 에서 좋은 인상을 가지고 있다고 응답한 사람만) 상대국에 좋은 인상을 가지게 된 이유는 무엇입니까? 【 2 개까지 응답】

일본국민



한국국민



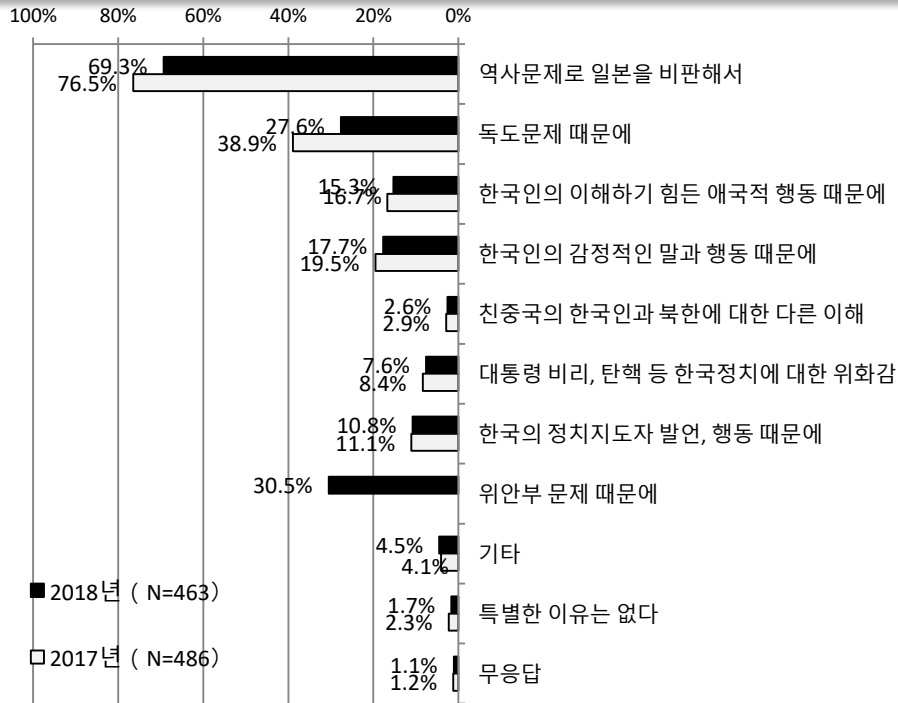
	생활수준이 높은 선진국이어서	같은 자유민주주의 국가이기 때문에	성실하고 노력하는 한국인의 국민성 때문에	한국 문화에 관심이 있어서	한국 제품이 저렴하고 매력적이기 때문에	기타	특별한 이유는 없다	무응답
18년	9.2%	25.8%	19.7%	50.7%	19.2%	10.0%	13.5%	0.0%
17년	4.8%	21.2%	20.1%	49.1%	13.8%	8.6%	14.9%	1.1%

	생활수준이 높은 선진국이어서	같은 자유민주주의 국가이기 때문에	친절하고 성실한 국민성 때문에	일본 문화에 관심이 있어서	일본 제품의 품질이 좋아서	기타	특별한 이유는 없다	무응답
18년	57.1%	15.3%	73.5%	19.5%	23.7%	1.7%	2.4%	0.0%
17년	58.7%	12.6%	74.3%	15.2%	24.9%	2.6%	1.9%	0.0%

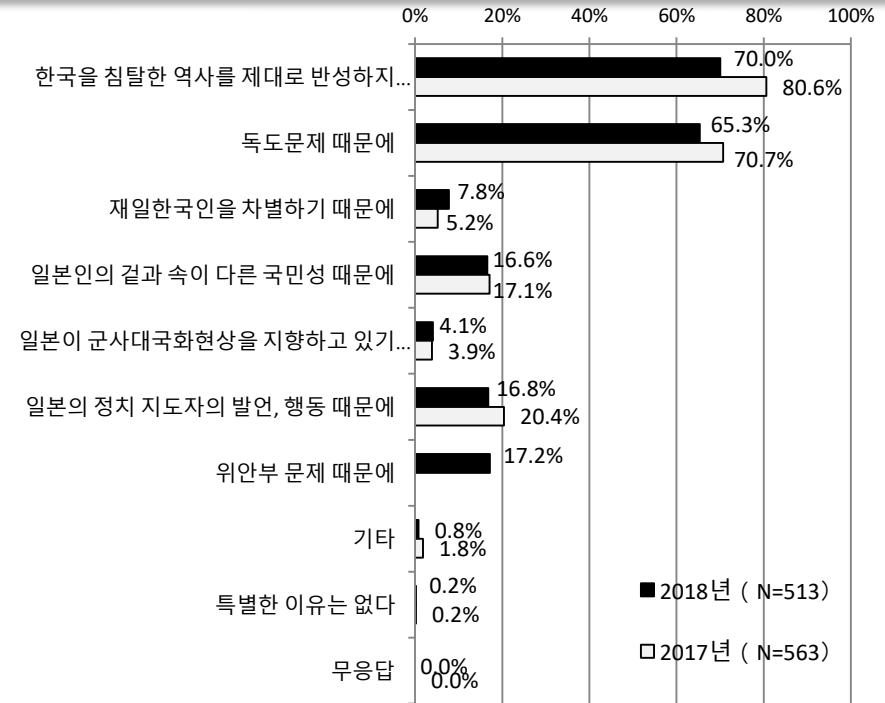
좋지 않은 인상을 가지고 있는 이유

Q4 -b. (Q4 에서 좋지 않은 인상을 가지고 있다고 응답한 사람만) 상대국에 좋지 않은 인상을 가지게 된 이유는 무엇입니까? 【 2 개까지 응답】

일본국민



한국국민



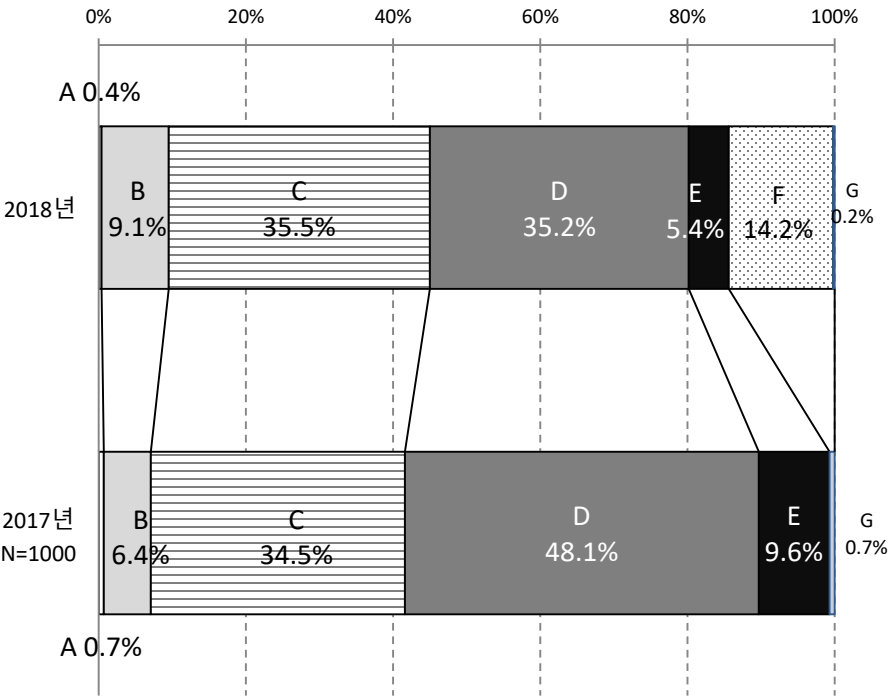
	역사문제로 일본을 비판해서	독도문제 때문에	한국인의 이해하기 힘든 애국적 행동 때문에	한국인의 감정적인 말과 행동 때문에	친중국의 한국인과 북한에 대한 다른 이해	대통령 비리, 탄핵 등 한국정치에 대한 위화감	한국의 정치지도자 발언, 행동 때문에	위안부 문제 때문에	기타	특별한 이유는 없다	무응답
18년	69.3%	27.6%	15.3%	17.7%	2.6%	7.6%	10.8%	30.5%	4.5%	1.7%	1.1%
17년	76.5%	38.9%	16.7%	19.5%	2.9%	8.4%	11.1%	-	4.1%	2.3%	1.2%

	한국을 침탈한 역사를 제대로 반성하지 않고 있어서	독도문제 때문에	재일한국인을 차별하기 때문에	일본인의 겉과 속이 다른 국민성 때문에	일본이 군사대국화 현상을 지향하고 있기 때문에	일본의 정치 지도자의 발언, 행동 때문에	위안부 문제 때문에	기타	특별한 이유는 없다	무응답
18년	70.0%	65.3%	7.8%	16.6%	4.1%	16.8%	17.2%	0.8%	0.2%	0.0%
17년	80.6%	70.7%	5.2%	17.1%	3.9%	20.4%	-	1.8%	0.2%	0.0%

현재의 한일관계

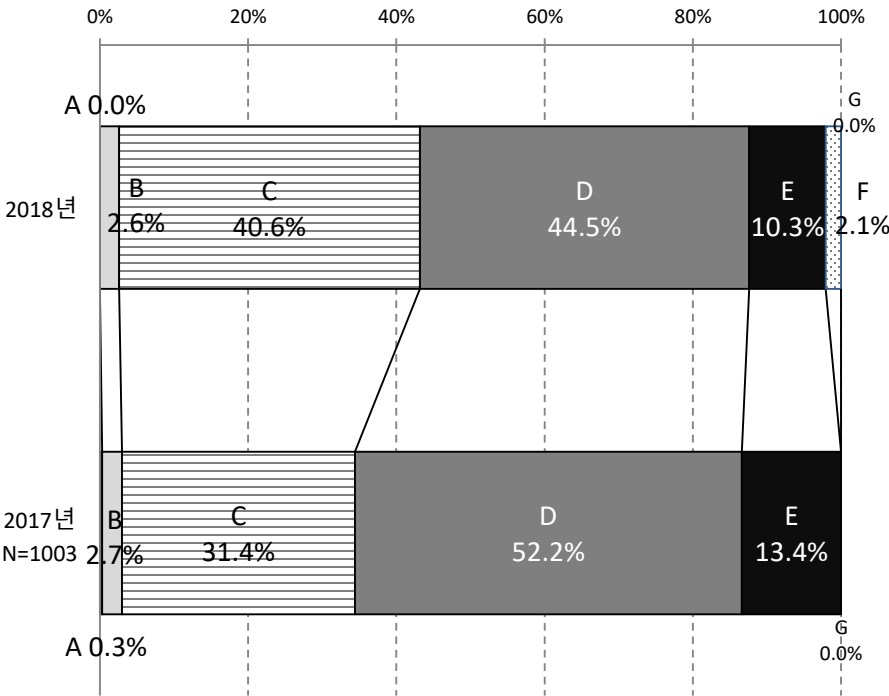
Q5. 현재 한국과 일본의 관계가 어떠하다고 생각하십니까? 【단수응답】

일본국민 (N=1,000)



	A	B	C	D	E	F	G
	매우 좋다	약간 좋다	보통이다	약간 나쁘다	매우 나쁘다	모르겠다	무응답
18년	0.4%	9.1%	35.5%	35.2%	5.4%	14.2%	0.2%
17년	0.7%	6.4%	34.5%	48.1%	9.6%	-	0.7%

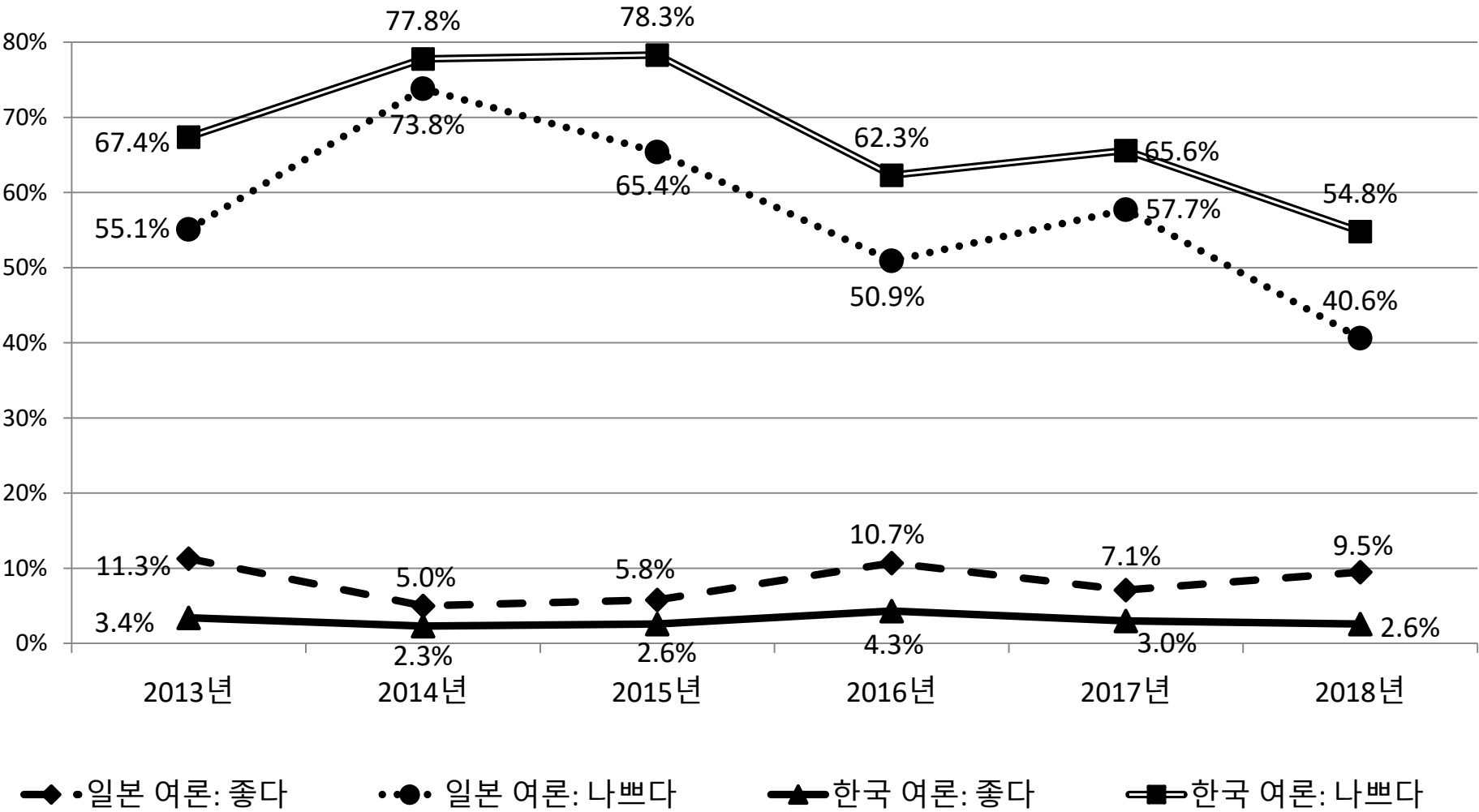
한국국민 (N=1,014)



	A	B	C	D	E	F	G
	매우 좋다	약간 좋다	보통이다	약간 나쁘다	매우 나쁘다	모르겠다	무응답
18년	0.0%	2.6%	40.6%	44.5%	10.3%	2.1%	0.0%
17년	0.3%	2.7%	31.4%	52.2%	13.4%	-	0.0%

현재의 한일관계('13~'18 비교)

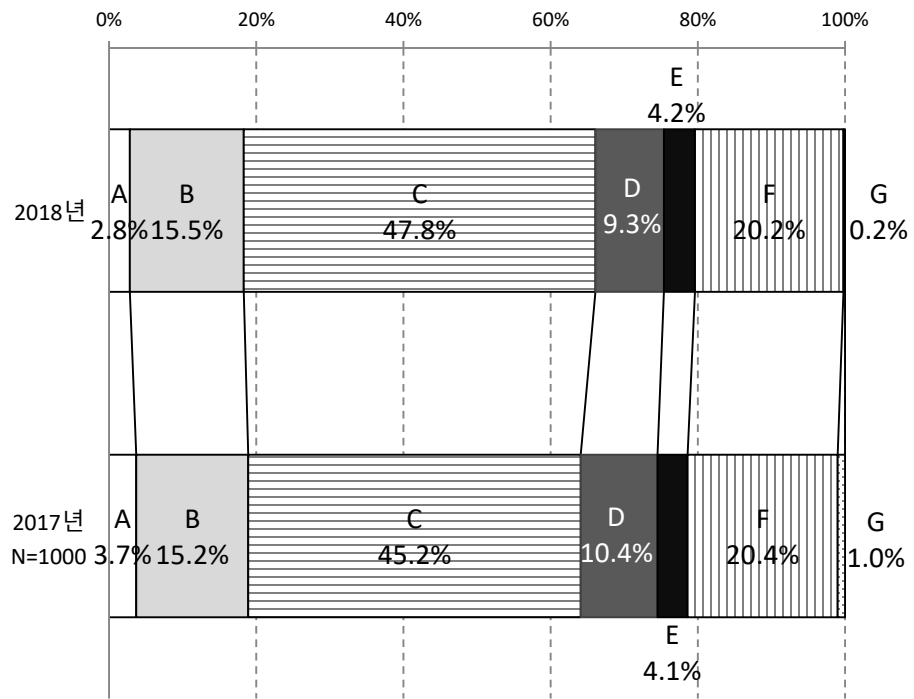
Q5. 현재 한국과 일본의 관계가 어떠하다고 생각하십니까? 【단수응답】



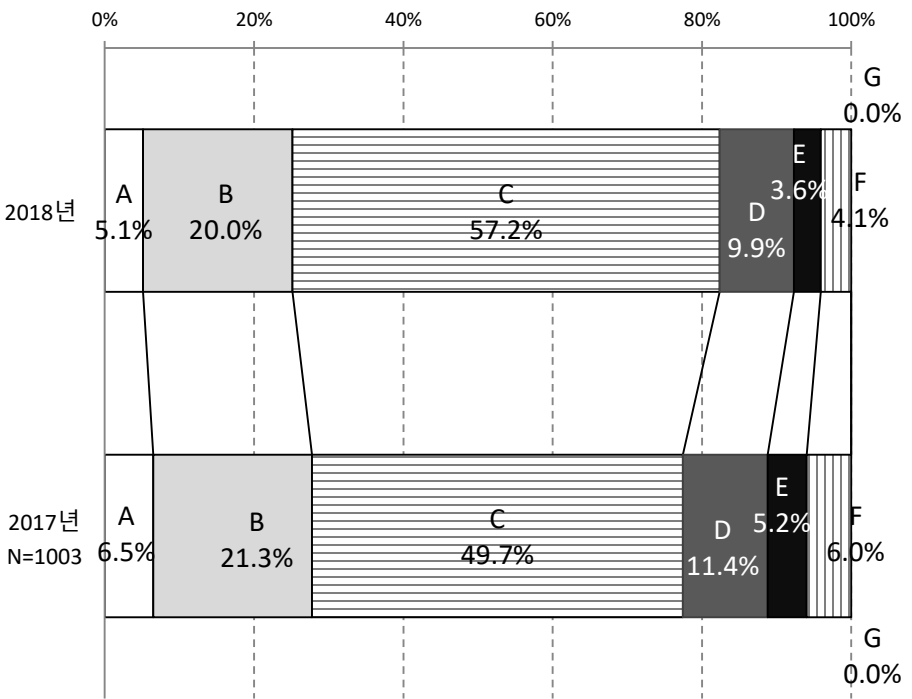
미래의 한일관계

Q6. 귀하께서는 한일관계의 미래를 어떻게 전망하십니까? 【단수응답】

일본국민 (N=1,000)



한국국민 (N=1,014)



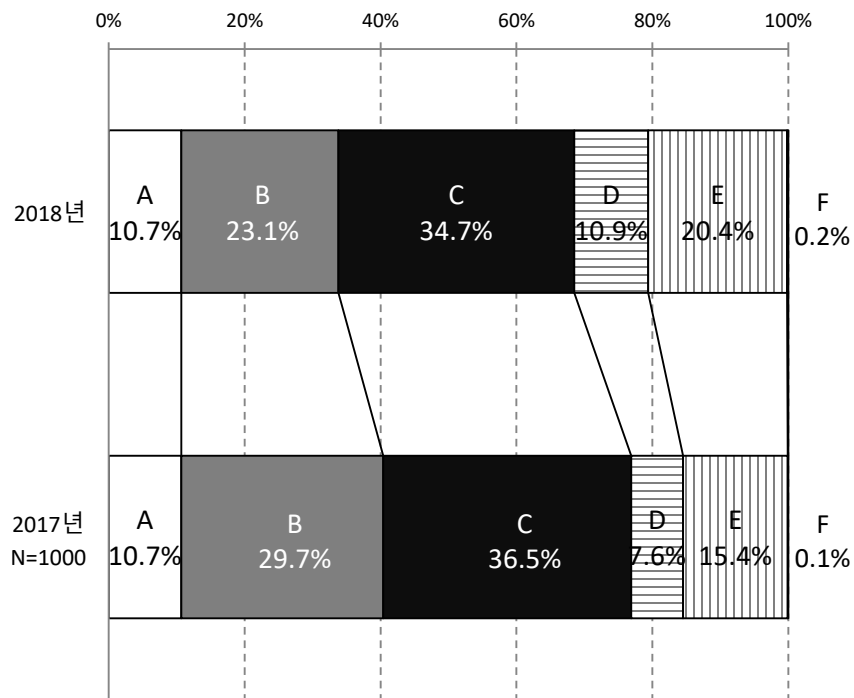
	A	B	C	D	E	F	G
	좋아질 것이다	약간 좋아질 것이다	현재와 같을 것이다	약간 나빠질 것이다	나빠질 것이다	모르겠다	무응답
18년	2.8%	15.5%	47.8%	9.3%	4.2%	20.2%	0.2%
17년	3.7%	15.2%	45.2%	10.4%	4.1%	20.4%	1.0%

	A	B	C	D	E	F	G
	좋아질 것이다	약간 좋아질 것이다	현재와 같을 것이다	약간 나빠질 것이다	나빠질 것이다	모르겠다	무응답
18년	5.1%	20.0%	57.2%	9.9%	3.6%	4.1%	0.0%
17년	6.5%	21.3%	49.7%	11.4%	5.2%	6.0%	0.0%

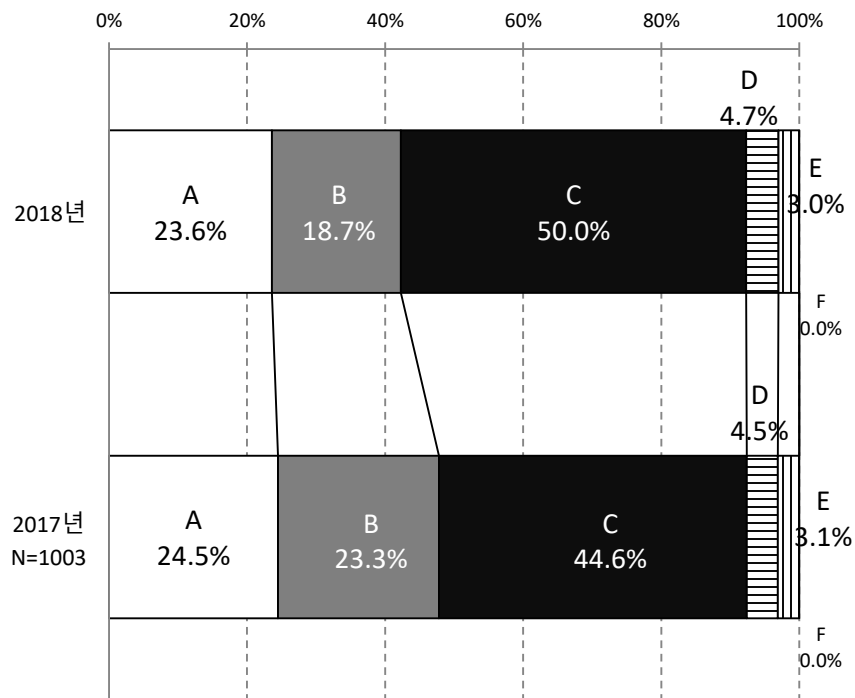
상대국에 대한 국민감정 평가

Q7. 한일 양국민의 상대국에 대한 국민감정은 여전히 안 좋습니다. 이런 상황에 대해서 어떻게 생각하십니까? 【단수응답】

일본국민 (N=1,000)



한국국민 (N=1,014)

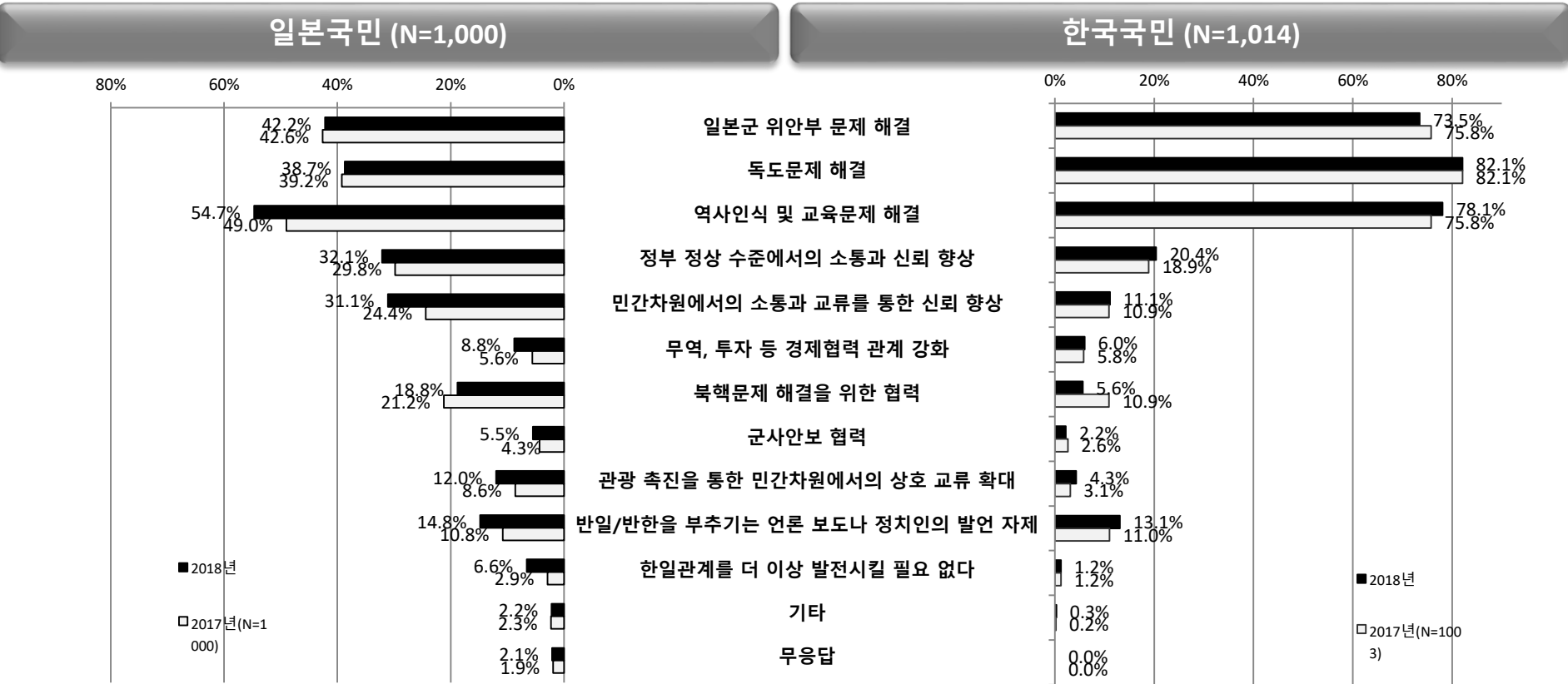


	A	B	C	D	E	F
	당연하고, 이해할 수 있는 상황이다	바람직하지 않은 상황이고 걱정이 된다	문제이고, 개선할 필요가 있다	내가 느끼기에는 한일 양국민의 상대국에 대한 국민감정이 나쁘지 않다	모르겠다	무응답
18년	10.7%	23.1%	34.7%	10.9%	20.4%	0.2%
17년	10.7%	29.7%	36.5%	7.6%	15.4%	0.1%

	A	B	C	D	E	F
	당연하고, 이해할 수 있는 상황이다	바람직하지 않은 상황이고, 걱정이 된다	문제이고, 개선할 필요가 있다	내가 느끼기에는 한일 양국민의 상대국에 대한 국민감정이 나쁘지 않다	모르겠다	무응답
18년	23.6%	18.7%	50.0%	4.7%	3.0%	0.0%
17년	24.5%	23.3%	44.6%	4.5%	3.1%	0.0%

한일관계 발전을 위해서 해야 할 과제

Q8. 한일관계 발전을 위해 한국과 일본, 양국이 무엇을 해야 한다고 생각하십니까? 【3개까지 응답】
※2018년 일본에서는 “한일관계 개선을 위해 한국과 일본 양국이 무엇을 해야 한다고 생각하십니까? (3개까지 응답)” 으로 조사



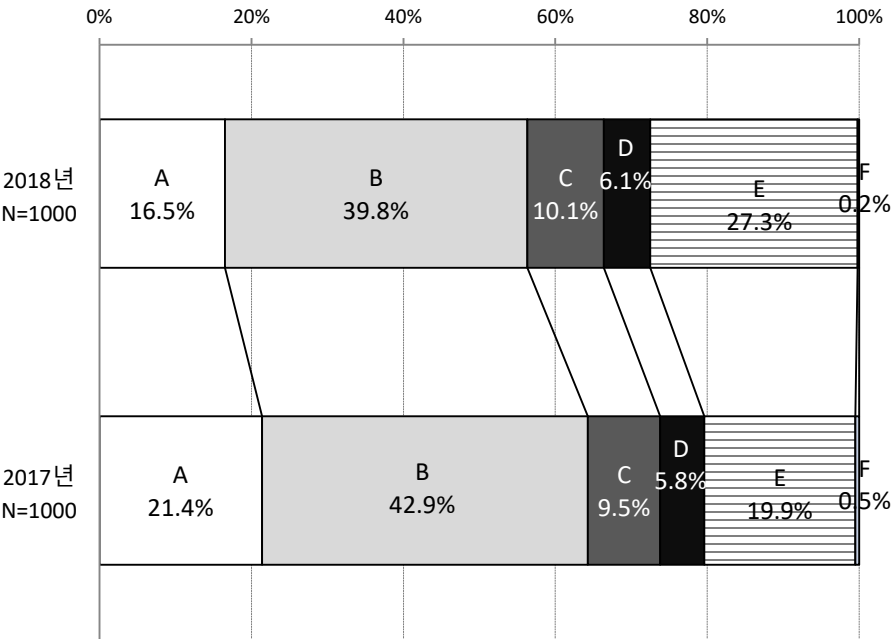
		일본군 위안부 문제 해결	독도문제 해결	역사인식 및 교육문제 해결	정부 정상 수준에서의 소통과 신뢰 향상	민간 차원에서의 소통과 교류를 통한 신뢰 향상	무역, 투자 등 경제협력 관계 강화	북핵문제 해결을 위한 협력	군사안보 협력	관광 촉진을 통한 민간 차원에서의 상호 교류 확대 ※ 1	반일/반한을 부추기는 언론 보도나 정치인의 발언 자제	한일관계를 더 이상 발전시킬 필요 없다 ※ 2	기타	무응답
일본	18년	42.2%	38.7%	54.7%	32.1%	31.1%	8.8%	18.8%	5.5%	12.0%	14.8%	6.6%	2.2%	2.1%
	17년	42.6%	39.2%	49.0%	29.8%	24.4%	5.6%	21.2%	4.3%	8.6%	10.8%	2.9%	2.3%	1.9%
한국	18년	73.5%	82.1%	78.1%	20.4%	11.1%	6.0%	5.6%	2.2%	4.3%	13.1%	1.2%	0.3%	0.0%
	17년	75.8%	82.1%	75.8%	18.9%	10.9%	5.8%	10.9%	2.6%	3.1%	11.0%	1.2%	0.2%	0.0%

※1 일본에서는 「관광 촉진」으로 조사, ※2 일본에서는 「한일 관계를 개선시킬 필요 없다」로 조사

한일관계의 중요성

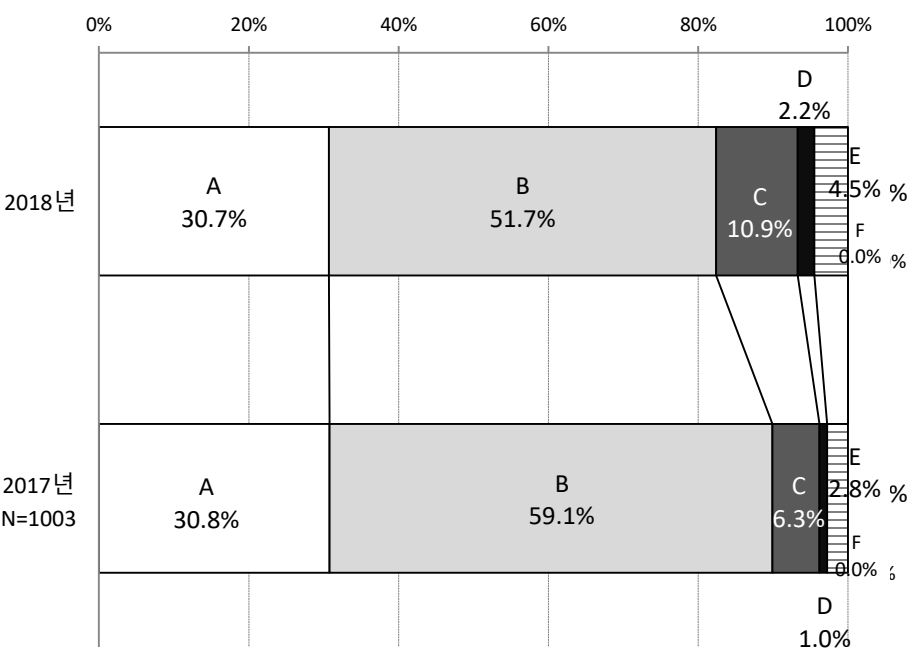
Q9. 현재 한일관계가 자국에게 있어 어느 정도 중요하다고 생각하십니까? 【단수응답】

일본국민 (N=1,000)



	A	B	C	D	E	F
	중요하다	비교적 중요하다	비교적 중요하지 않다	중요하지 않다	모르겠다	무응답
18년	16.5%	39.8%	10.1%	6.1%	27.3%	0.2%
17년	21.4%	42.9%	9.5%	5.8%	19.9%	0.5%

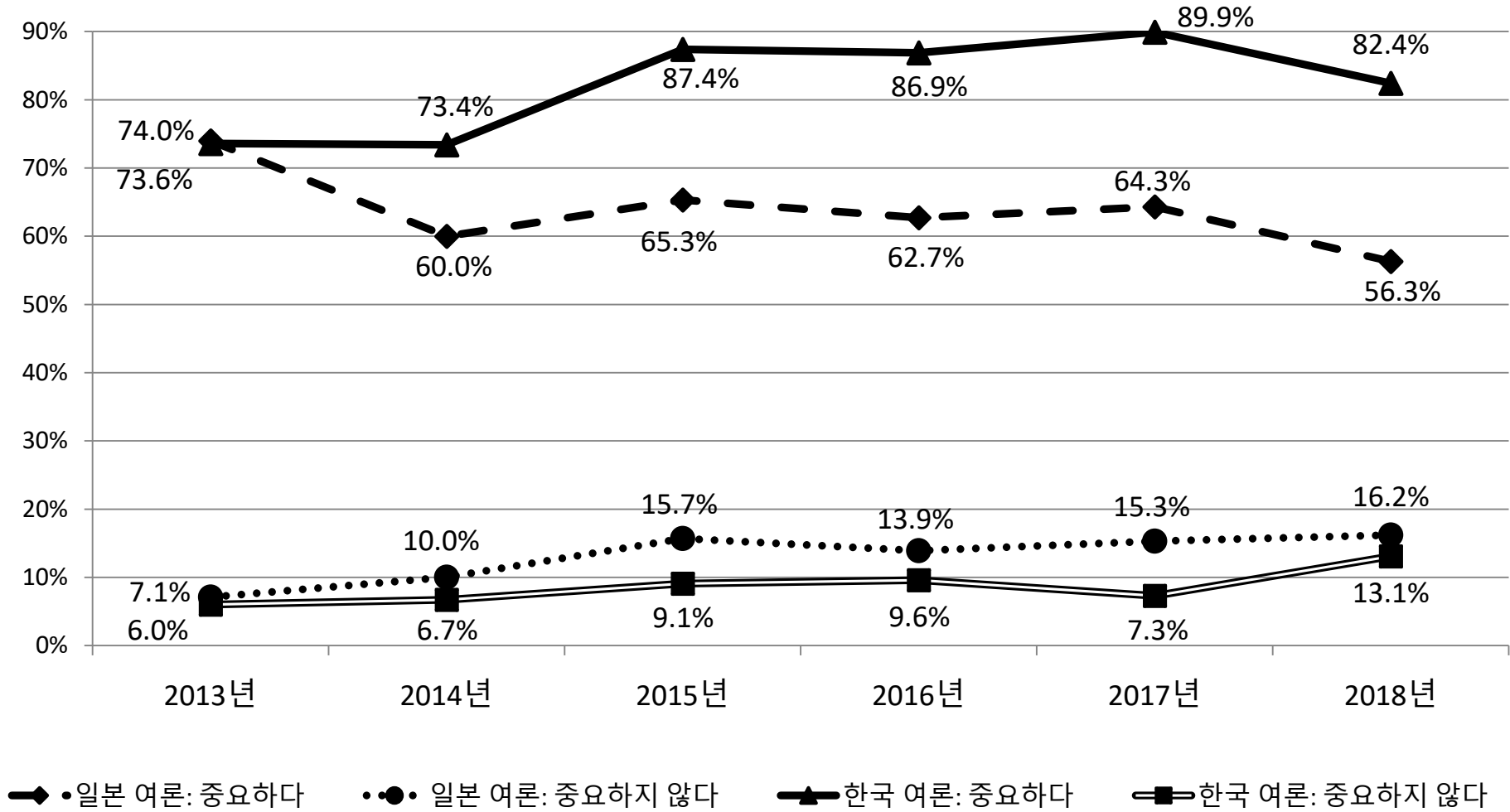
한국국민 (N=1,014)



	A	B	C	D	E	F
	중요하다	비교적 중요하다	비교적 중요하지 않다	중요하지 않다	모르겠다	무응답
18년	30.7%	51.7%	10.9%	2.2%	4.5%	0.0%
17년	30.8%	59.1%	6.3%	1.0%	2.8%	0.0%

한일관계의 중요성('13-'18 비교)

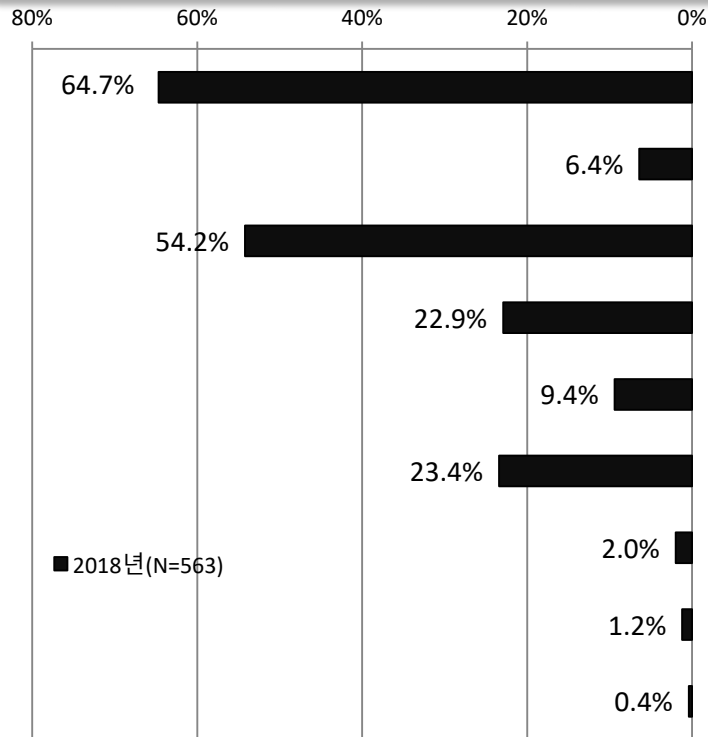
Q9. 현재 한일관계가 자국에게 있어 어느 정도 중요하다고 생각하십니까? 【단수응답】



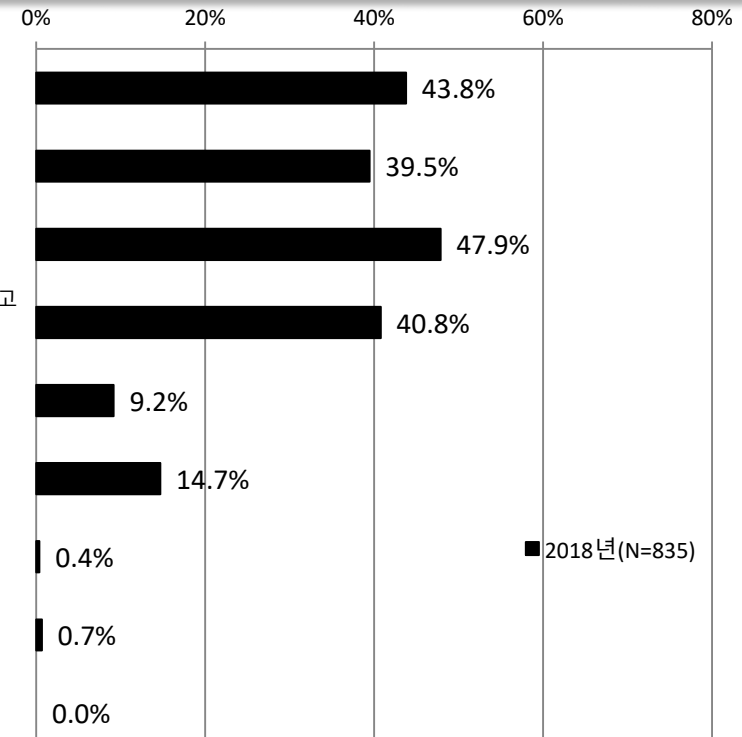
한일관계가 중요한 이유

Q9-a. (Q9에서 중요하다고 응답한 사람만) 자국의 미래를 위해 한일관계가 중요하다고 생각하시는 이유는 무엇입니까? 【2개까지 응답】

일본국민



한국국민



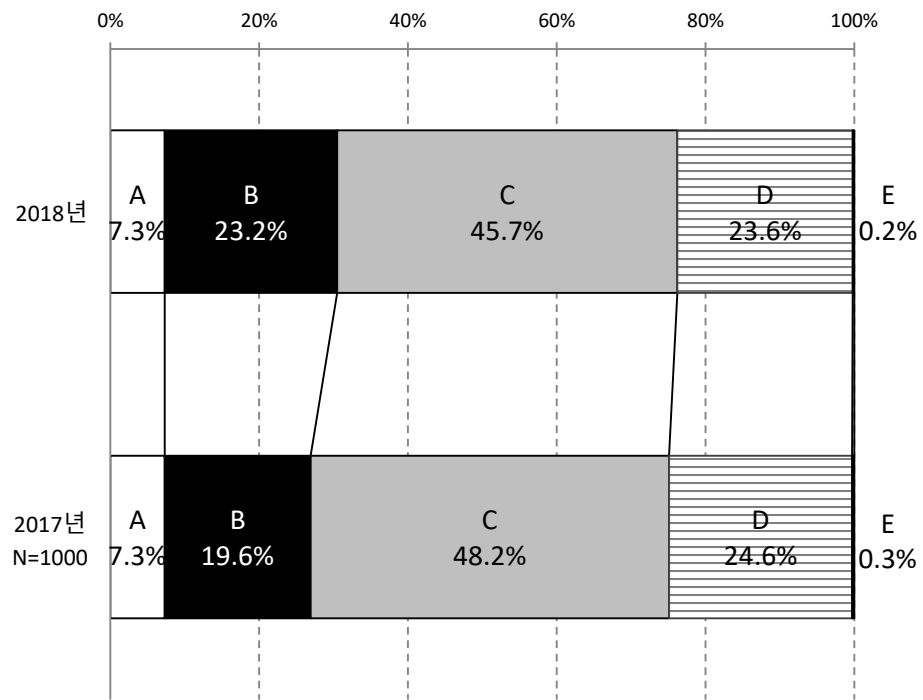
	이웃 국가이기 때문에	중요한 무역 상대이기 때문에	역사적, 문화적으로 관계가 깊은 아시아 국가이기 때문에	경제와 산업 측면에서 상호의존성을 강화하고 있으며 공통 관심사를 가지고 있기 때문에	민주주의와 같은 공동의 가치를 공유하기 때문에	미국의 동맹국으로서 공동의 안보 이익을 가지고 있기 때문에	기타	특별한 이유는 없다	무응답
18년	64.7%	6.4%	54.2%	22.9%	9.4%	23.4%	2.0%	1.2%	0.4%

	이웃 국가이기 때문에	중요한 무역 상대이기 때문에	역사적, 문화적으로 관계가 깊은 아시아 국가이기 때문에	경제와 산업 측면에서 상호의존성을 강화하고 있으며 공통 관심사를 가지고 있기 때문에	민주주의와 같은 공동의 가치를 공유하기 때문에	미국의 동맹국으로서 공동의 안보 이익을 가지고 있기 때문에	기타	특별한 이유는 없다	무응답
18년	43.8%	39.5%	47.9%	40.8%	9.2%	14.7%	0.4%	0.7%	0.0%

한일·한중관계

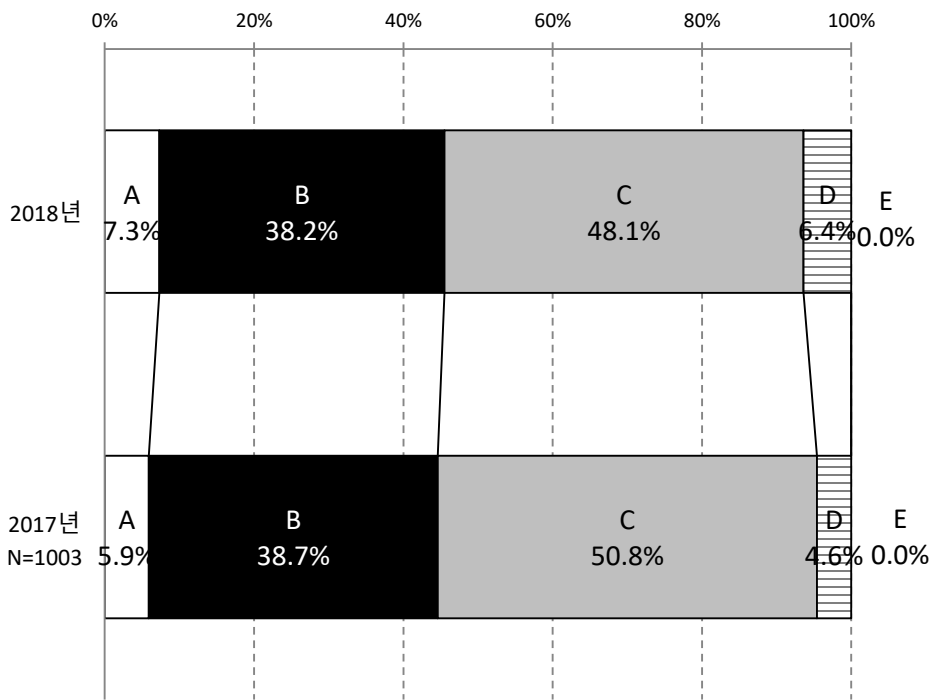
Q10. 귀하께서는 자국의 미래를 위해 일본(한국)과 중국 중 어느 국가와의 관계가 더 중요하다고
생각합니까? 【단수응답】

일본국민 (N=1,000)



	A	B	C	D	E
	일한관계가 더 중요하다	일중관계가 더 중요하다	둘 다 똑같이 중요하다	어느 쪽도 아니다 / 모르겠다	무응답
18년	7.3%	23.2%	45.7%	23.6%	0.2%
17년	7.3%	19.6%	48.2%	24.6%	0.3%

한국국민 (N=1,014)

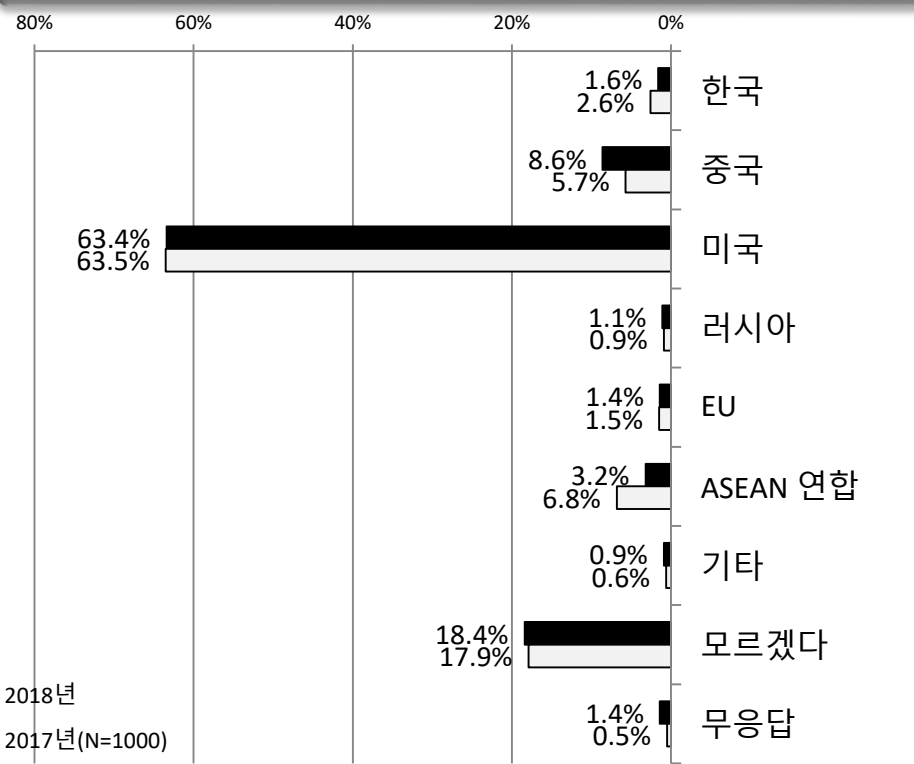


	A	B	C	D	E
	한일관계가 더 중요하다	한중관계가 더 중요하다	둘 다 똑같이 중요하다	어느 쪽도 아니다 / 모르겠다	무응답
18년	7.3%	38.2%	48.1%	6.4%	0.0%
17년	5.9%	38.7%	50.8%	4.6%	0.0%

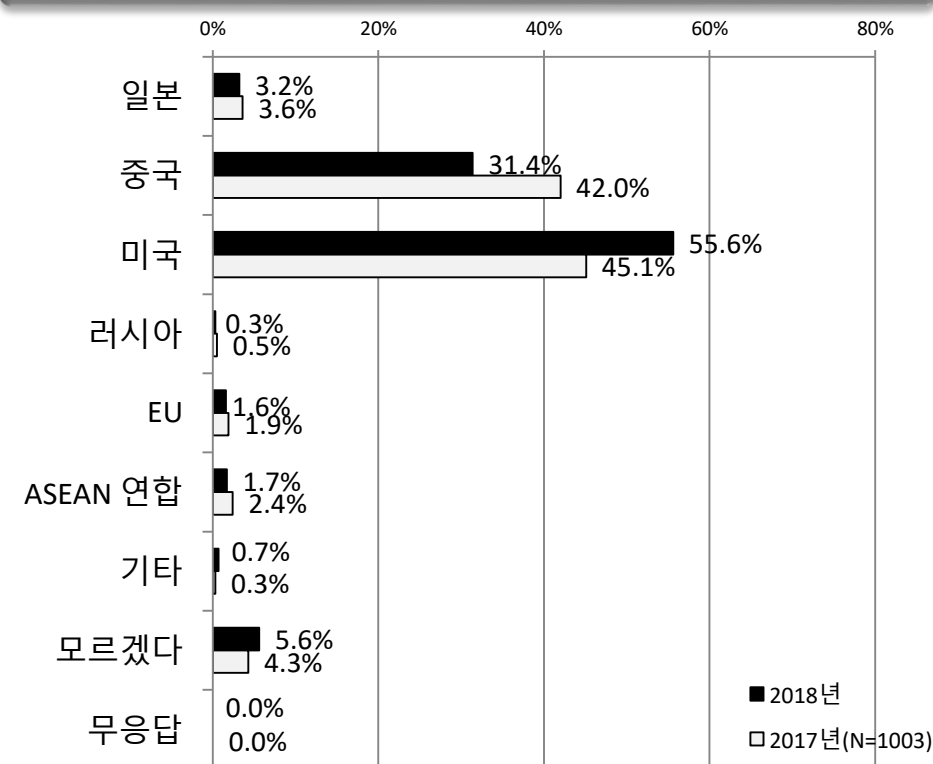
자국과 가장 중요한 관계의 국가

Q11. 귀하께서는 자국의 미래를 생각했을 때, 다음 중에서 어느 국가 혹은 지역과의 관계가 가장 중요하다고 생각하십니까? 【단수응답】

일본국민 (N=1,000)



한국국민 (N=1,014)



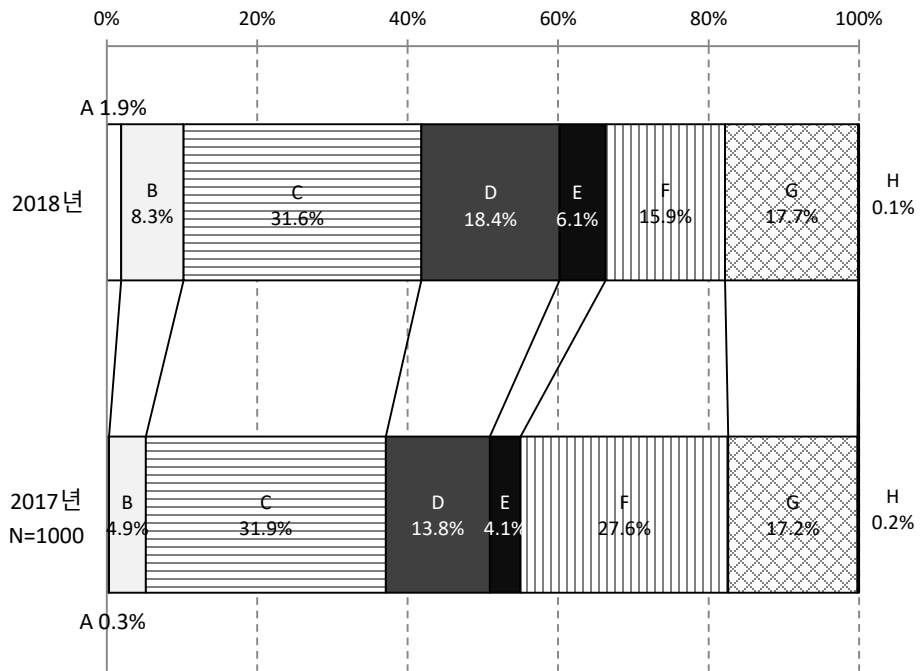
	한국	중국	미국	러시아	EU	ASEAN 연합	기타	모르겠다	무응답
18년	1.6%	8.6%	63.4%	1.1%	1.4%	3.2%	0.9%	18.4%	1.4%
17년	2.6%	5.7%	63.5%	0.9%	1.5%	6.8%	0.6%	17.9%	0.5%

	일본	중국	미국	러시아	EU	ASEAN 연합	기타	모르겠다	무응답
18년	3.2%	31.4%	55.6%	0.3%	1.6%	1.7%	0.7%	5.6%	0.0%
17년	3.6%	42.0%	45.1%	0.5%	1.9%	2.4%	0.3%	4.3%	0.0%

상대국 정상에 대한 인상

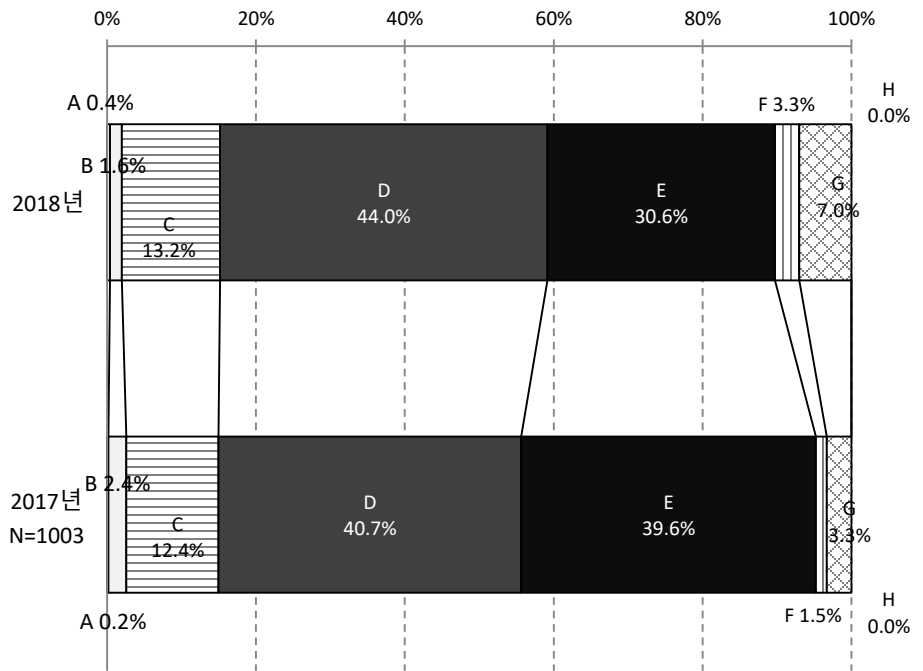
Q12. 귀하께서는 상대국 정상(아베 신조 총리/문재인 대통령)에 대해서 어떤 인상을 갖고 계십니까?
【단수응답】

일본국민 (N=1,000)



	A	B	C	D	E	F	G	H
	매우 좋은 인상을 갖고 있다	대체로 좋은 인상을 갖고 있다	어느 쪽도 아니다	대체로 나쁜 인상을 갖고 있다	매우 나쁜 인상을 갖고 있다	모르겠다	관심이 없다	무응답
18 년	1.9%	8.3%	31.6%	18.4%	6.1%	15.9%	17.7%	0.1%
17 년	0.3%	4.9%	31.9%	13.8%	4.1%	27.6%	17.2%	0.2%

한국국민 (N=1,014)



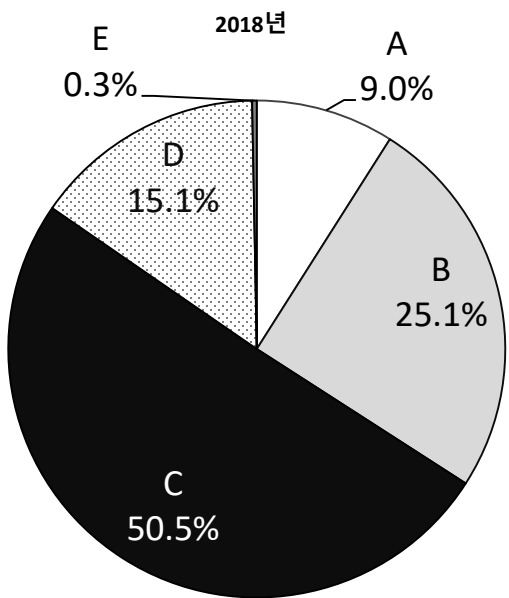
	A	B	C	D	E	F	G	H
	매우 좋은 인상을 갖고 있다	대체로 좋은 인상을 갖고 있다	어느 쪽도 아니다	대체로 나쁜 인상을 갖고 있다	매우 나쁜 인상을 갖고 있다	모르겠다	관심이 없다	무응답
18 년	0.4%	1.6%	13.2%	44.0%	30.6%	3.3%	7.0%	0.0%
17 년	0.2%	2.4%	12.4%	40.7%	39.6%	1.5%	3.3%	0.0%

평창올림픽 남북 단일팀에 대한 평가

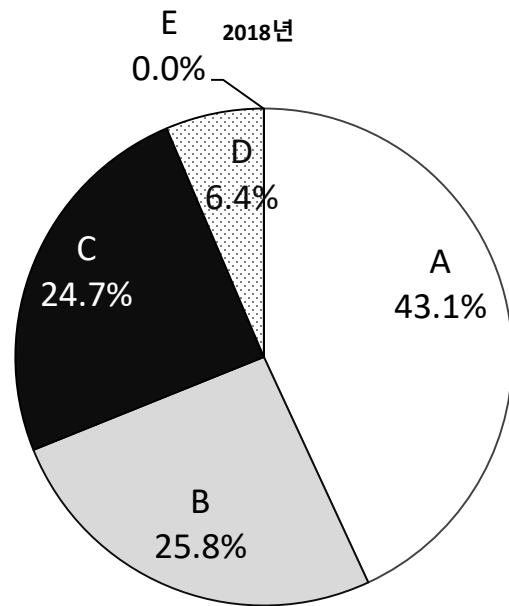
Q13. 2018년 평창 동계 올림픽에서 남한과 북한은 여자 아이스하키 단일팀을 구성하는 등 스포츠를 통한 협력을 보여주었습니다. 귀하는 이에 대해 어떻게 생각하십니까? 【단수응답】

일본국민 (N=1,000)

한국국민 (N=1,014)



- A 매우 긍정적으로 생각한다
- B 좋은 일이라고 생각했지만, 응원하지는 못했다
- C 올림픽을 정치적으로 이용하면 안 된다고 생각한다
- D 모르겠다
- E 무응답

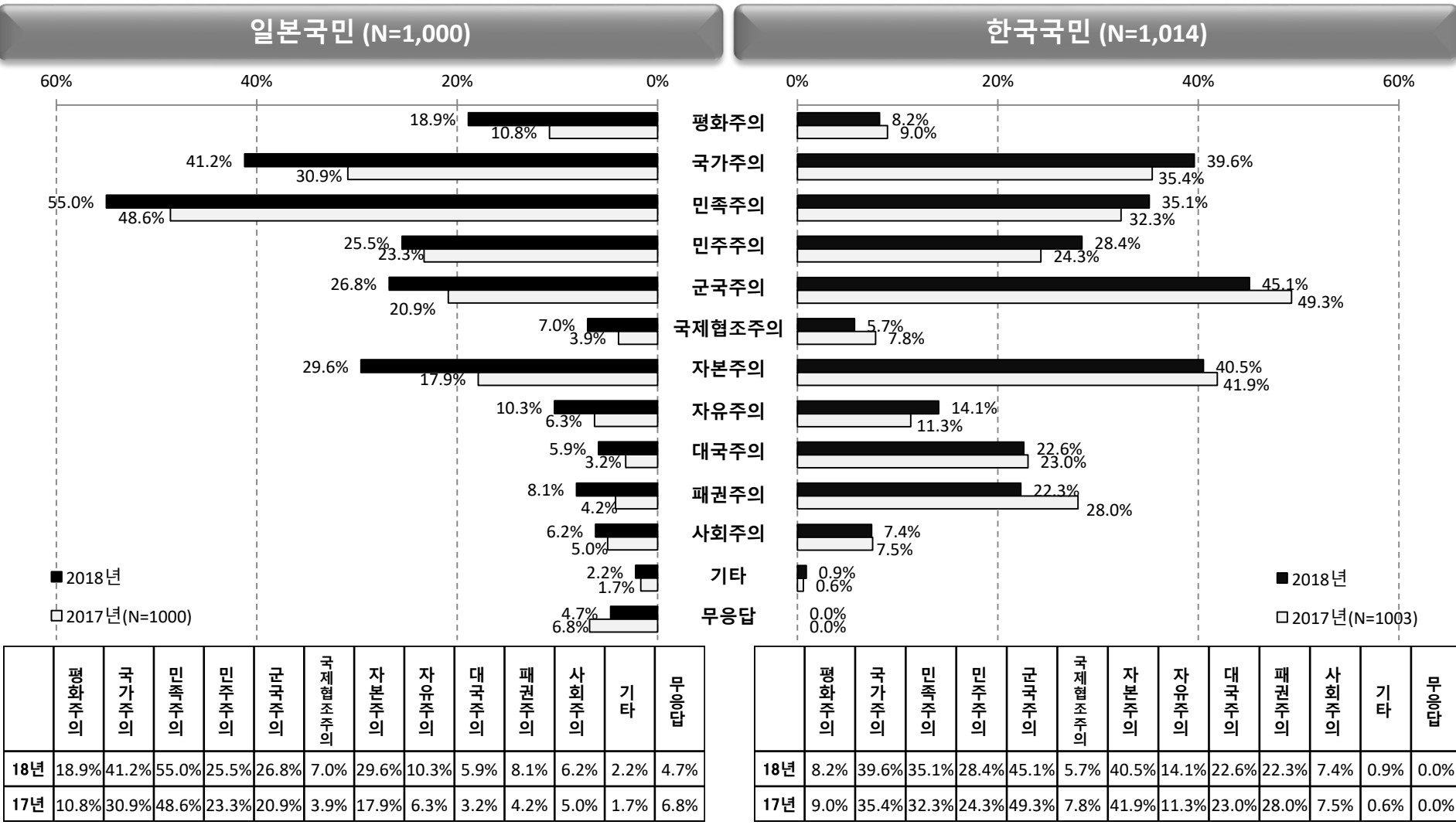


	매우 긍정적으로 생각한다	좋은 일이라고 생각했지만, 응원하지는 못했다	올림픽을 정치적으로 이용하면 안 된다고 생각한다	모르겠다	무응답
18년	9.0%	25.1%	50.5%	15.1%	0.3%

	매우 긍정적으로 생각한다	좋은 일이라고 생각했지만, 응원하지는 못했다	올림픽을 정치적으로 이용하면 안 된다고 생각한다	모르겠다	무응답
18년	43.1%	25.8%	24.7%	6.4%	0.0%

상대국의 사회 및 정치체제에 대한 인식

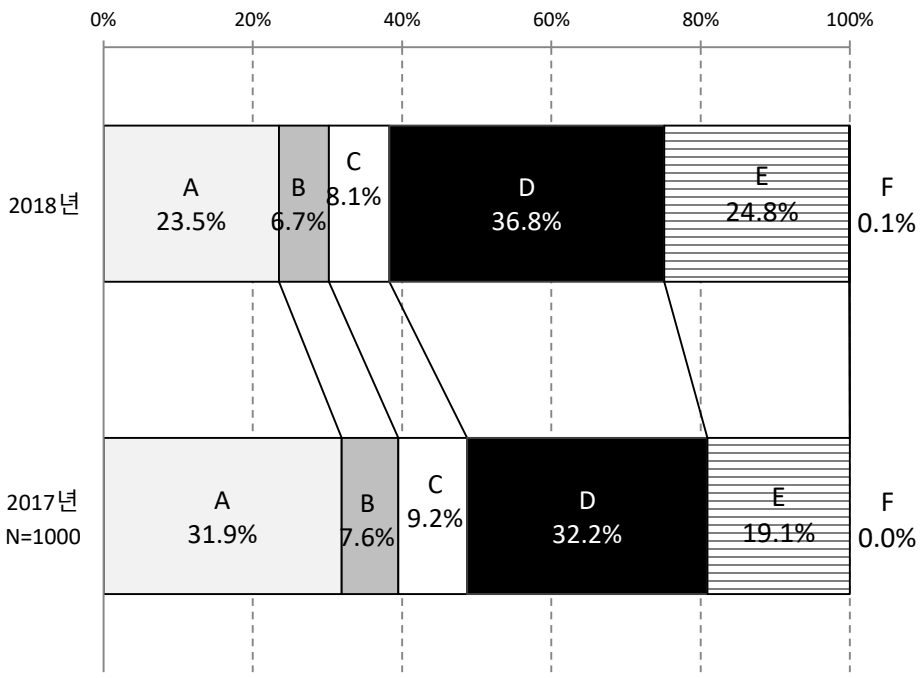
Q14. 현재 상대국의 정치와 사회의 운영방식은 어떻게 되어있다고 생각하십니까? 【3개까지 응답】



상대국과 중국에 대한 친근감

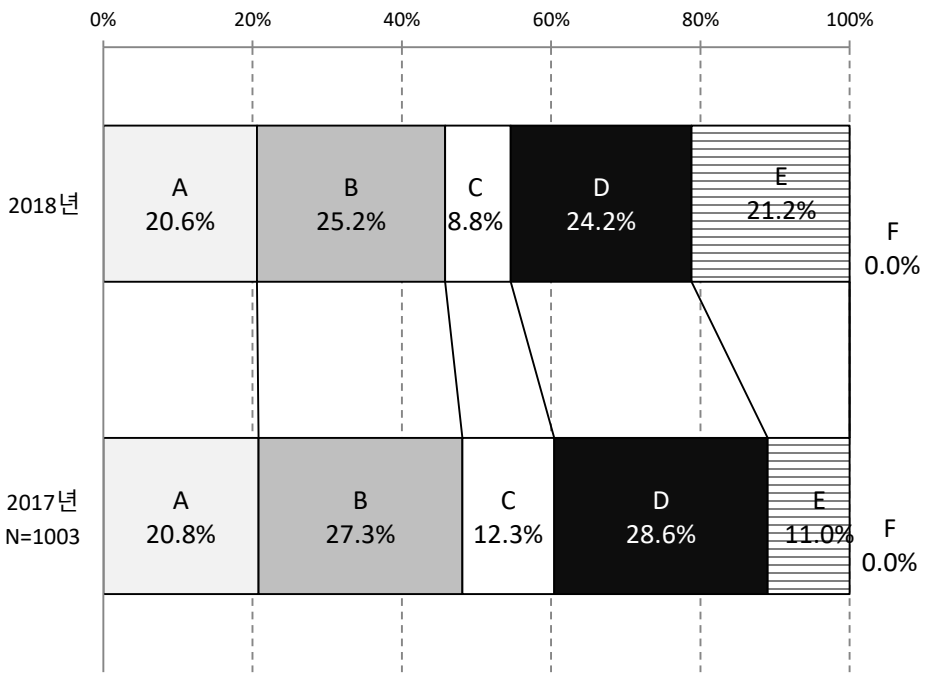
Q15. 귀하께서는 일본(한국)과 중국 중 어느 나라에 더욱 친근감을 느끼십니까? 【단수응답】

일본국민 (N=1,000)



	A	B	C	D	E	F
	한국에 더욱 친근감을 느낀다	중국에 더욱 친근감을 느낀다	두 나라 모두에 동일한 친근감을 느낀다	두 나라 모두에 친근감을 느끼지 않는다	어느 쪽도 아니다 / 모르겠다	무응답
18년	23.5%	6.7%	8.1%	36.8%	24.8%	0.1%
17년	31.9%	7.6%	9.2%	32.2%	19.1%	0.0%

한국국민 (N=1,014)

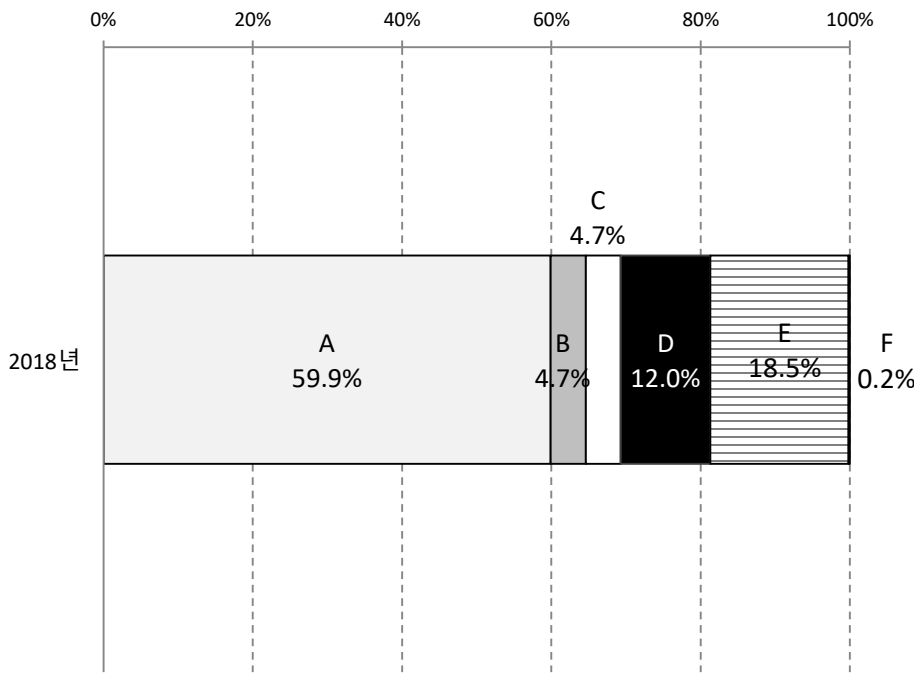


	A	B	C	D	E	F
	일본에 더욱 친근감을 느낀다	중국에 더욱 친근감을 느낀다	두 나라 모두에 동일한 친근감을 느낀다	두 나라 모두에 친근감을 느끼지 않는다	어느 쪽도 아니다 / 모르겠다	무응답
18년	20.6%	25.2%	8.8%	24.2%	21.2%	0.0%
17년	20.8%	27.3%	12.3%	28.6%	11.0%	0.0%

미국과 중국에 대한 친근감

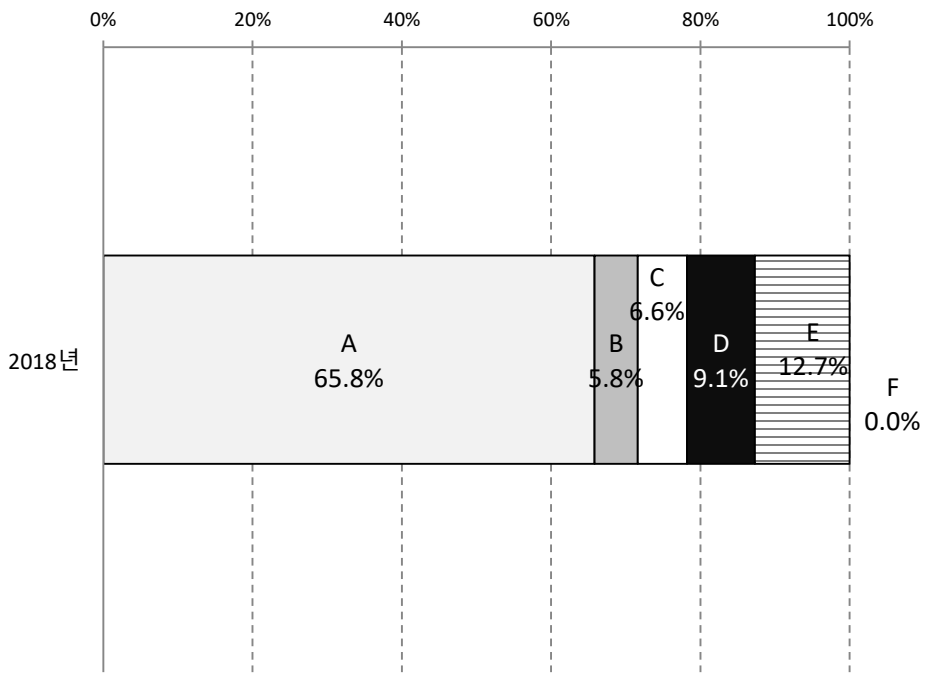
Q16. 귀하께서는 미국과 중국 중 어느 나라에 더욱 친근감을 느끼십니까? 【단수응답】

일본국민 (N=1,000)



	A	B	C	D	E	F
	미국에 더욱 친근감을 느낀다	중국에 더욱 친근감을 느낀다	두 나라 모두에 동일한 친근감을 느낀다	두 나라 모두에 친근감을 느끼지 않는다	어느 쪽도 아니다 / 모르겠다	무응답
2018년	59.9%	4.7%	4.7%	12.0%	18.5%	0.2%

한국국민 (N=1,014)




	A	B	C	D	E	F
	미국에 더욱 친근감을 느낀다	중국에 더욱 친근감을 느낀다	두 나라 모두에 동일한 친근감을 느낀다	두 나라 모두에 친근감을 느끼지 않는다	어느 쪽도 아니다 / 모르겠다	무응답
2018년	65.8%	5.8%	6.6%	9.1%	12.7%	0.0%

상대국 방문의사


Q17. 귀하께서는 기회가 있다면 상대국을 방문하고 싶습니까? 【단수응답】

일본국민 (N=1,000)

한국국민 (N=1,014)



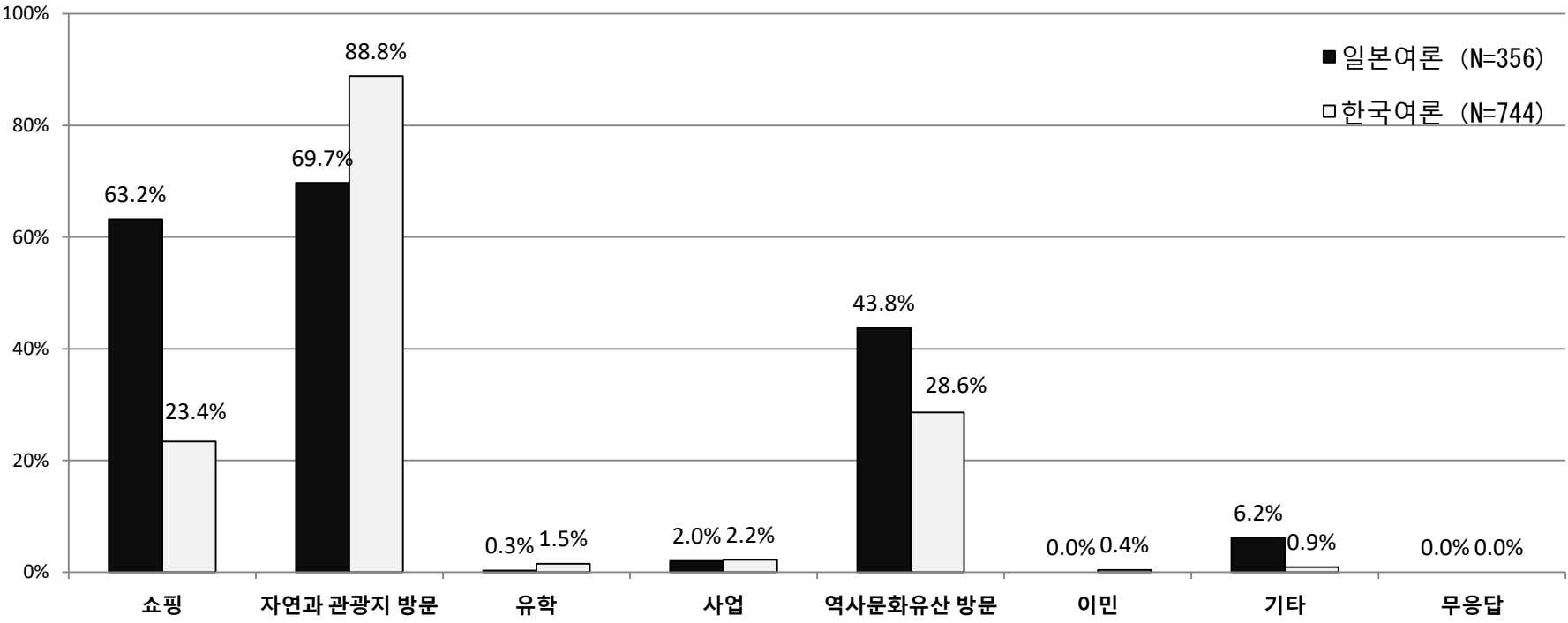
	방문하고 싶다	방문하고 싶지 않다	모르겠다	무응답
18년	35.6%	39.7%	23.9%	0.8%
17년	41.9%	37.4%	20.5%	0.2%



	방문하고 싶다	방문하고 싶지 않다	모르겠다	무응답
18년	73.4%	20.9%	5.7%	0.0%
17년	68.6%	24.4%	7.0%	0.0%

상대국에 방문하고 싶은 이유

Q17-a (Q17에서 방문하고 싶다고 응답한 사람만) 일본을 방문해서 무엇을 하고 싶습니까? 【복수응답】



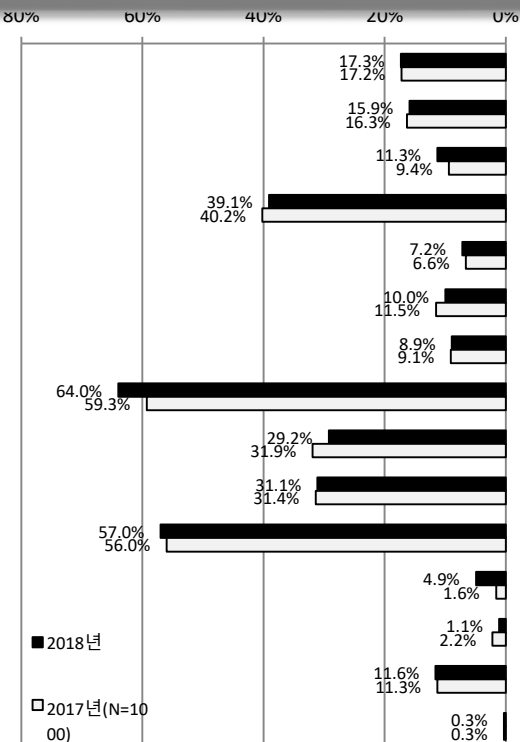
		쇼핑	자연과 관광지 방문	유학	사업	역사 문화유산 방문	이민	기타	무응답
일본	18년	63.2%	69.7%	0.3%	2.0%	43.8%	0.0%	6.2%	0.0%
	17년	60.1%	64.4%	1.9%	2.9%	39.6%	0.2%	5.0%	0.0%
한국	18년	23.4%	88.8%	1.5%	2.2%	28.6%	0.4%	0.9%	0.0%
	17년	19.2%	92.6%	0.9%	1.9%	25.3%	0.6%	0.9%	0.0%

역사문제에서 해결해야 할 과제

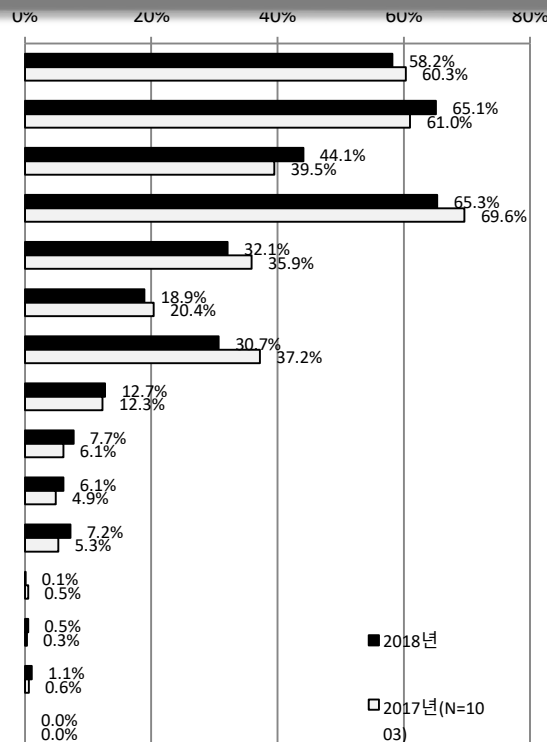
Q18. 한국과 일본의 역사문제와 관련하여 어떠한 문제를 해결하는 것이 중요하다고 생각하십니까?
【복수응답】

일본국민 (N=1,000)

한국국민 (N=1,014)



침략전쟁에 대한 일본의 인식
일본 역사교과서 문제
일본의 전쟁배상, 강제노동 등에 대한 보상 문제
위안부 문제
일본 정치가의 한국에 대한 발언
일본 언론매체의 한국에 대한 보도
일본의 과거사에 대한 반성이나 사죄의 부족
한국의 반일교육 및 교과서의 내용
한국 정치가의 일본에 대한 발언
한국 언론매체의 일본에 대한 보도
일본과 역사문제에 대한 한국인의 과도한 반일행동
특별히 해결해야 할 문제는 없다
기타
모르겠다
무응답

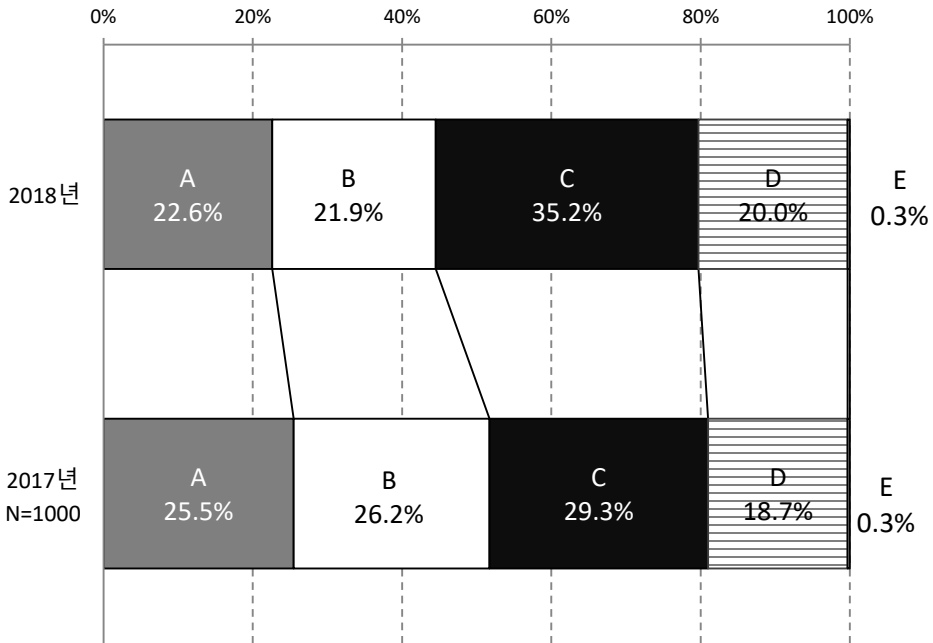


		침략전쟁에 대한 일본의 인식	일본 역사교과서 문제	일본의 전쟁배상, 강제노동 등에 대한 보상 문제	위안부 문제	일본 정치가의 한국에 대한 발언	일본 언론매체의 한국에 대한 보도	일본의 과거사에 대한 반성이나 사죄의 부족	한국의 반일교육 및 교과서의 내용	한국 정치가의 일본에 대한 발언	한국 언론매체의 일본에 대한 보도	일본과 역사문제에 대한 한국인의 과도한 반일행동	특별히 해결해야 할 문제는 없다	기타	모르겠다	무응답
일본	18년	17.3%	15.9%	11.3%	39.1%	7.2%	10.0%	8.9%	64.0%	29.2%	31.1%	57.0%	4.9%	1.1%	11.6%	0.3%
	17년	17.2%	16.3%	9.4%	40.2%	6.6%	11.5%	9.1%	59.3%	31.9%	31.4%	56.0%	1.6%	2.2%	11.3%	0.3%
한국	18년	58.2%	65.1%	44.1%	65.3%	32.1%	18.9%	30.7%	12.7%	7.7%	6.1%	7.2%	0.1%	0.5%	1.1%	0.0%
	17년	60.3%	61.0%	39.5%	69.6%	35.9%	20.4%	37.2%	12.3%	6.1%	4.9%	5.3%	0.5%	0.3%	0.6%	0.0%

한일관계와 역사문제

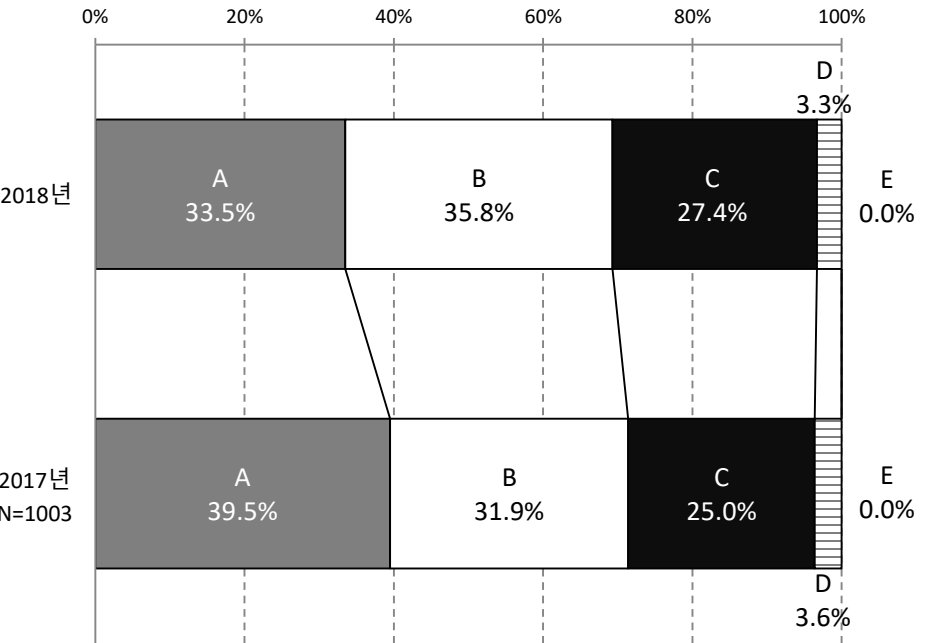
Q19. 귀하께서는 양국관계와 양국의 역사문제에 대해 어떻게 생각하십니까? 【단수응답】

일본국민 (N=1,000)



	A	B	C	D	E
	역사문제의 해결 없이 양국관계의 발전은 어려울 것이다	양국관계가 발전하면서 역사문제 역시 서서히 해결될 것이다	양국관계가 발전해도 역사문제의 해결은 어려울 것이다	모르겠다	무응답
18년	22.6%	21.9%	35.2%	20.0%	0.3%
17년	25.5%	26.2%	29.3%	18.7%	0.3%

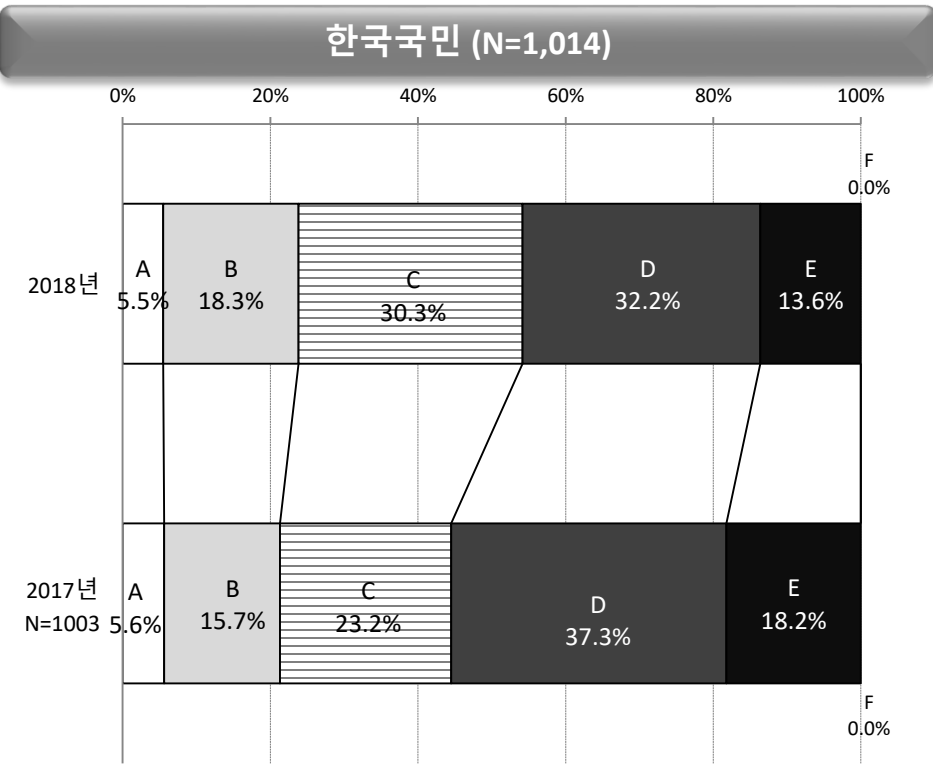

한국국민 (N=1,014)



	A	B	C	D	E
	역사문제의 해결 없이 양국관계의 발전은 어려울 것이다	양국관계가 발전하면서 역사문제 역시 서서히 해결될 것이다	양국관계가 발전해도 역사문제의 해결은 어려울 것이다	모르겠다	무응답
18년	33.5%	35.8%	27.4%	3.3%	0.0%
17년	39.5%	31.9%	25.0%	3.6%	0.0%

일본군 위안부 한일 정부간 합의에 대한 평가

Q20. 2015년 12월 28일, 한일 외무장관회담에서 일본정부가 재원을 마련하여 재단을 설립하고 위안부 할머니들에 대해 보상금을 지원하는 합의를 했습니다. 귀하께서는 이 합의에 대해 어떻게 평가하고 있습니까? 【단수응답】

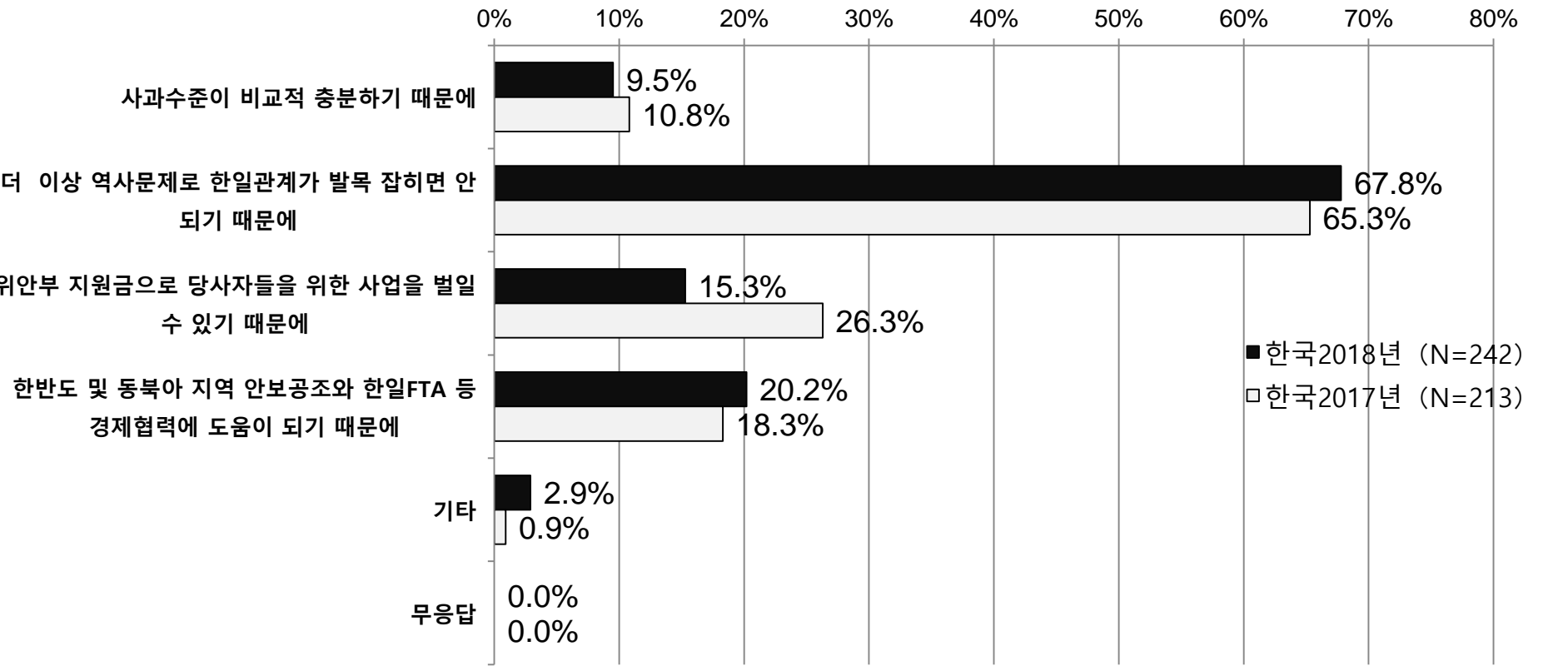


	A	B	C	D	E	F
	긍정적으로 평가한다	일정부분에 대해서는 긍정적으로 평가한다	어느 쪽도 아니다	대체로 부정적으로 평가한다	부정적으로 평가한다	무응답
18년	7.0%	31.8%	32.7%	18.9%	9.2%	0.4%
17년	8.8%	33.0%	32.2%	18.3%	7.1%	0.6%

	A	B	C	D	E	F
	긍정적으로 평가한다	일정부분에 대해서는 긍정적으로 평가한다	어느 쪽도 아니다	대체로 부정적으로 평가한다	부정적으로 평가한다	무응답
18년	5.5%	18.3%	30.3%	32.2%	13.6%	0.0%
17년	5.6%	15.7%	23.2%	37.3%	18.2%	0.0%

[한국]한일 정부간 합의에 긍정적인 평가 이유

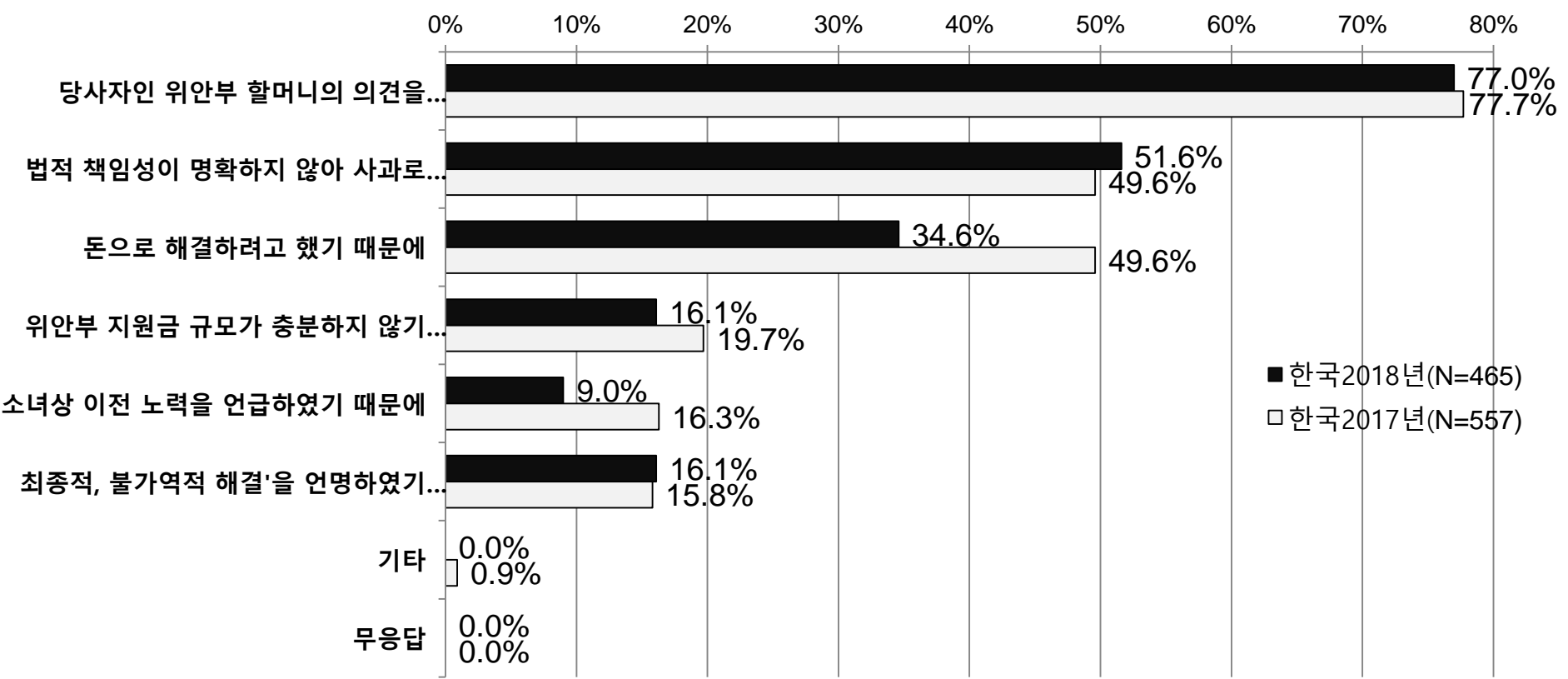
Q20-a. (Q20에서 긍정적으로 평가한다고 응답한 사람만) 긍정적으로 평가하는 이유는 무엇 때문입니까?
【복수응답】



	사과수준이 비교적 충분하기 때문에	더 이상 역사문제로 한일관계가 발목 잡히면 안 되기 때문에	위안부 지원금으로 당사자들을 위한 사업을 벌일 수 있기 때문에	한반도 및 동북아 지역 안보공조와 한일FTA 등 경제협력에 도움이 되기 때문에	기타	무응답
18년	9.5%	67.8%	15.3%	20.2%	2.9%	0.0%
17년	10.8%	65.3%	26.3%	18.3%	0.9%	0.0%

[한국]한일 정부간 합의에 부정적인 평가 이유

Q20-b. (Q20에서 부정적으로 평가한다고 응답한 사람만) 부정적으로 평가하는 이유는 무엇 때문입니까?
【복수응답】

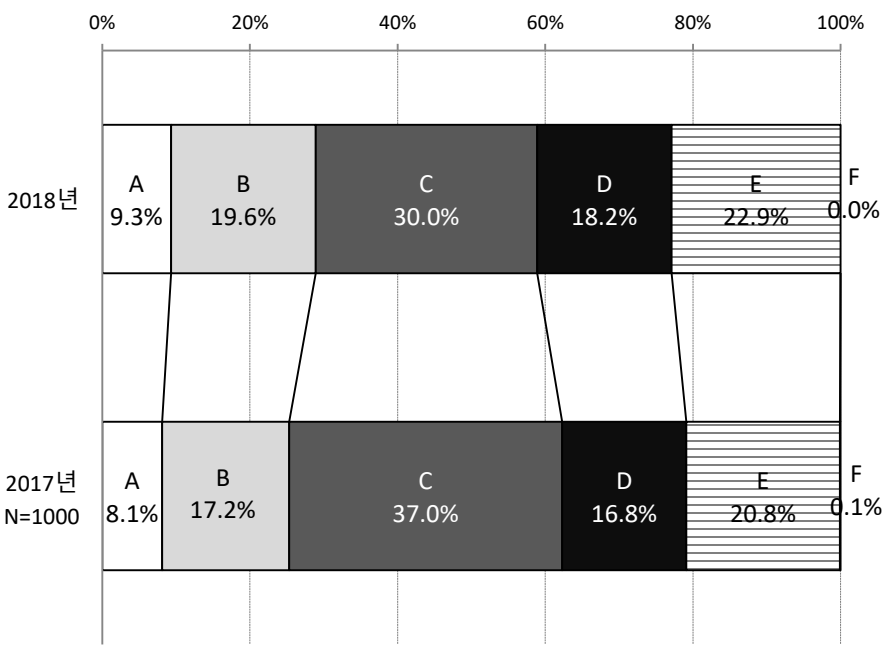


	당사자인 위안부 할머니의 의견을 반영하지 않고 합의했기 때문에	법적 책임성이 명확하지 않아 사과로 불충분하기 때문에	돈으로 해결하려고 했기 때문에	위안부 지원금 규모가 충분하지 않기 때문에	소녀상 이전 노력을 언급하였기 때문에	'최종적, 불가역적 해결'을 언급하였기 때문에	기타	무응답
18년	77.0%	51.6%	34.6%	16.1%	9.0%	16.1%	0.0%	0.0%
17년	77.7%	49.6%	49.6%	19.7%	16.3%	15.8%	0.9%	0.0%

정부 간 합의로 일본군 위안부 문제 해결 여부

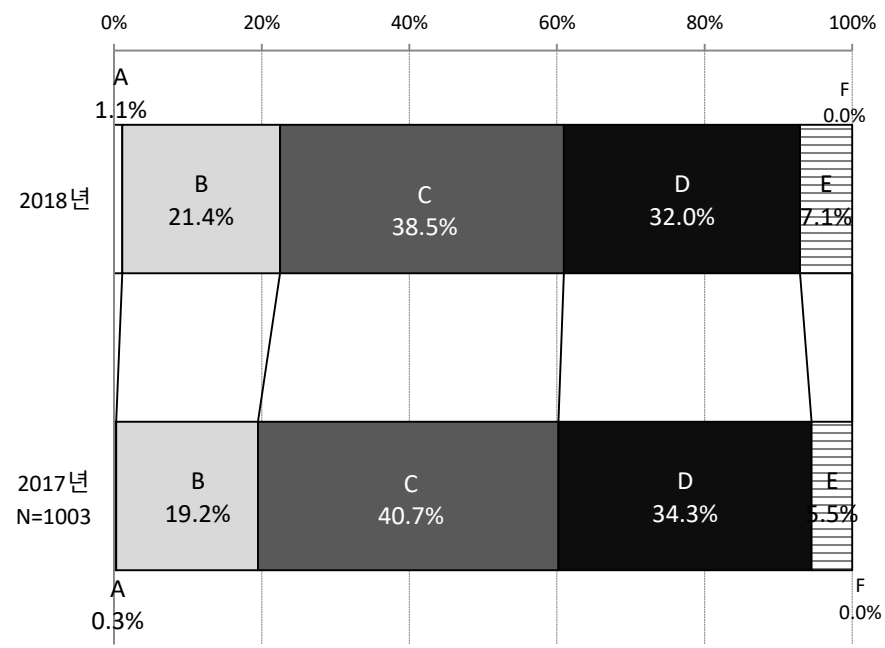
Q21. 귀하께서는 한일 정부 간 합의로 일본군 위안부 문제가 해결되었다고 생각하십니까?【단수응답】

일본국민 (N=1,000)



	A	B	C	D	E	F
	전부 해결되었 다	일정 부분 해결되었 다	거의 해결되지 않았다	전혀 해결되지 않았다	모르겠다	무응답
18년	9.3%	19.6%	30.0%	18.2%	22.9%	0.0%
17년	8.1%	17.2%	37.0%	16.8%	20.8%	0.1%

한국국민 (N=1,014)

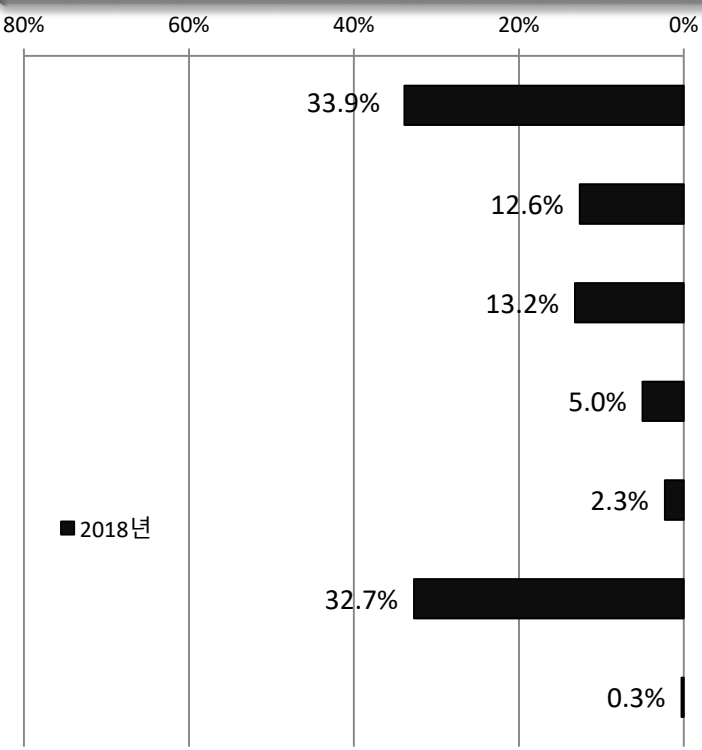


	A	B	C	D	E	F
	전부 해결되었 다	일정 부분 해결되었 다	거의 해결되지 않았다	전혀 해결되지 않았다	모르겠다	무응답
18년	1.1%	21.4%	38.5%	32.0%	7.1%	0.0%
17년	0.3%	19.2%	40.7%	34.3%	5.5%	0.0%

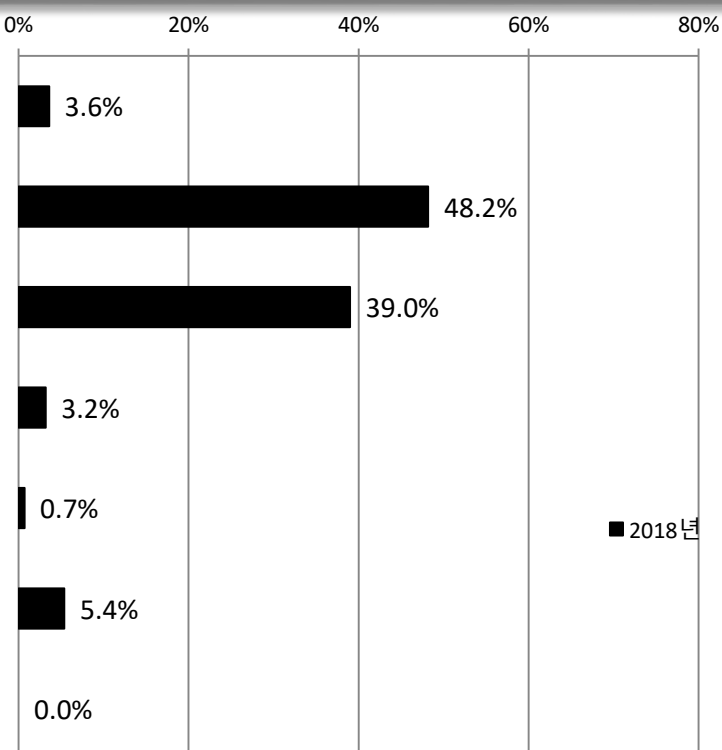
위안부 문제 해결방안

Q22. 위안부 문제는 어떻게 해결돼야 한다고 생각하십니까? 【단수응답】

일본국민 (N=1,000)



한국국민 (N=1,014)



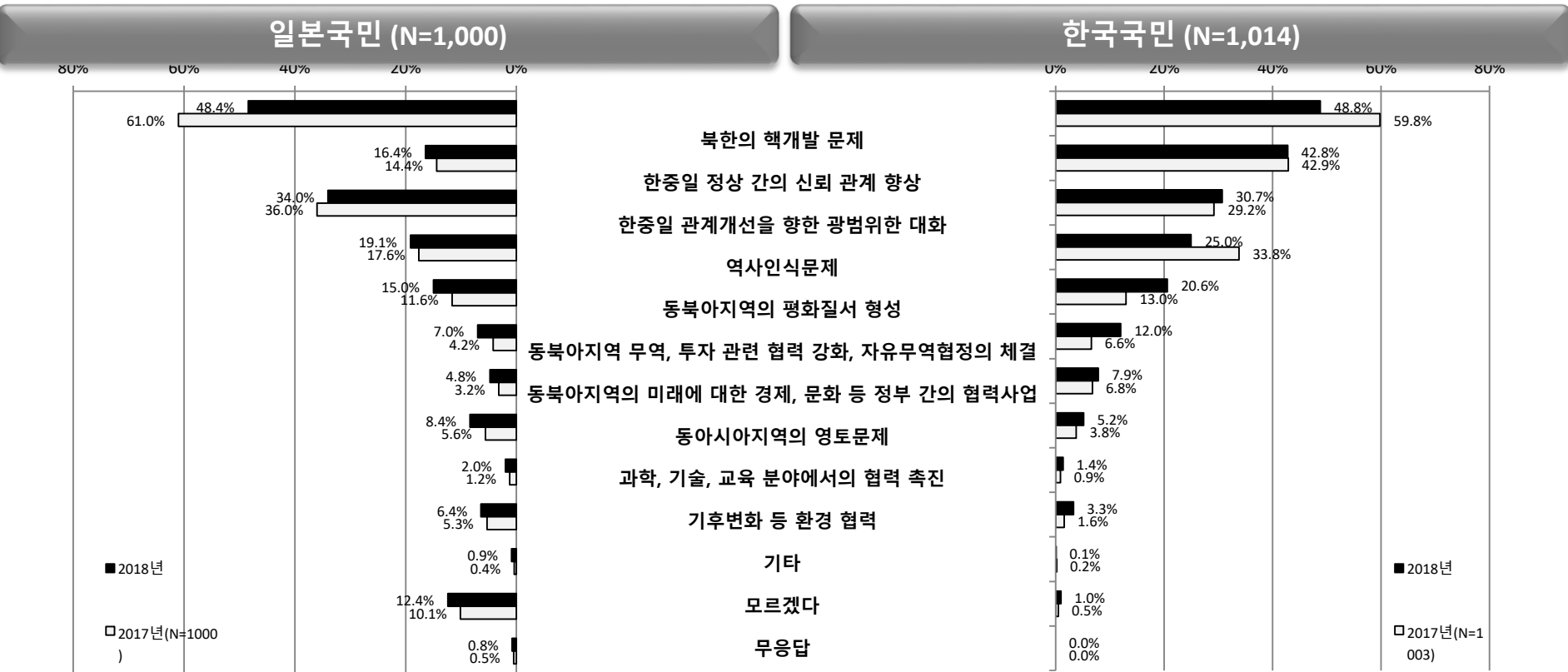
	2015년 양 정부간 위안부 합의를 그대로 수용해야 한다	기존 합의에 문제가 있으므로 이를 수정하기 위해 재협상을 해야 한다	기존 합의를 인정하되 이를 보완하는 조치를 강구해야 한다	당분간 이 문제의 해결을 미뤄두는 편이 좋다	기타	모르겠다	무응답
18년	33.9%	12.6%	13.2%	5.0%	2.3%	32.7%	0.3%

	2015년 양 정부간 위안부 합의를 그대로 수용해야 한다	기존 합의에 문제가 있으므로 이를 수정하기 위해 재협상을 해야 한다	기존 합의를 인정하되 이를 보완하는 조치를 강구해야 한다	당분간 이 문제의 해결을 미뤄두는 편이 좋다	기타	모르겠다	무응답
18년	3.6%	48.2%	39.0%	3.2%	0.7%	5.4%	0.0%

한중일 정상회담에서 논의해야 할 과제

Q23. 2018년 5월 9일 한중일 정상회담이 개최되었습니다. 향후 한중일 정상회담이 개최된다면 가장 중요하게 논의해야 할 과제가 무엇이라고 생각하십니까? 【2개까지 응답】

※2017년 설문은 “한중일정상회담 개최가 논의되고 있습니다. 한중일 정상회담이 개최된다면, 가장 중요하게 논의해야 할 과제가 무엇이라고 생각하십니까? [2개까지 응답]

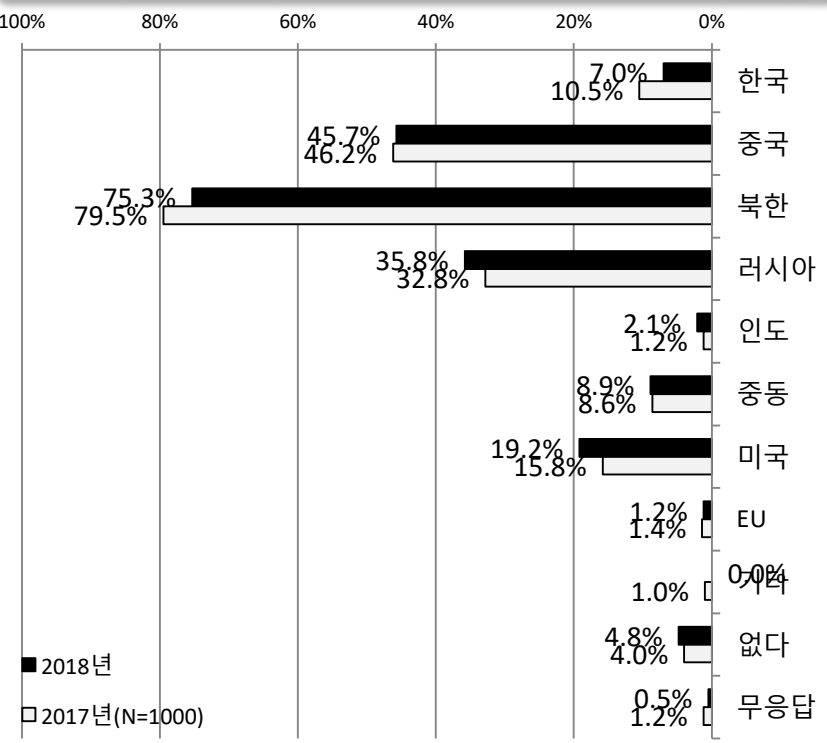


		북한의 핵개발 문제	한중일 정상 간의 신뢰 관계 향상	한중일 관계개선을 향한 광범위한 대화	역사인식 문제	동북아시아의 평화질서 형성	동북아시아 무역, 투자 관련 협력 강화, 자유무역협정의 체결	동북아시아의 미래에 대한 경제, 문화 등 정부 간의 협력사업	동아시아지역의 영토문제	과학, 기술, 교육 분야에서의 협력 촉진	기후 변화 등 환경 협력	기타	모르겠다	무응답
일본	18년	48.4%	16.4%	34.0%	19.1%	15.0%	7.0%	4.8%	8.4%	2.0%	6.4%	0.9%	12.4%	0.8%
	17년	61.0%	14.4%	36.0%	17.6%	11.6%	4.2%	3.2%	5.6%	1.2%	5.3%	0.4%	10.1%	0.5%
한국	18년	48.8%	42.8%	30.7%	25.0%	20.6%	12.0%	7.9%	5.2%	1.4%	3.3%	0.1%	1.0%	0.0%
	17년	59.8%	42.9%	29.2%	33.8%	13.0%	6.6%	6.8%	3.8%	0.9%	1.6%	0.2%	0.5%	0.0%

군사적 위협을 느끼는 국가 · 지역

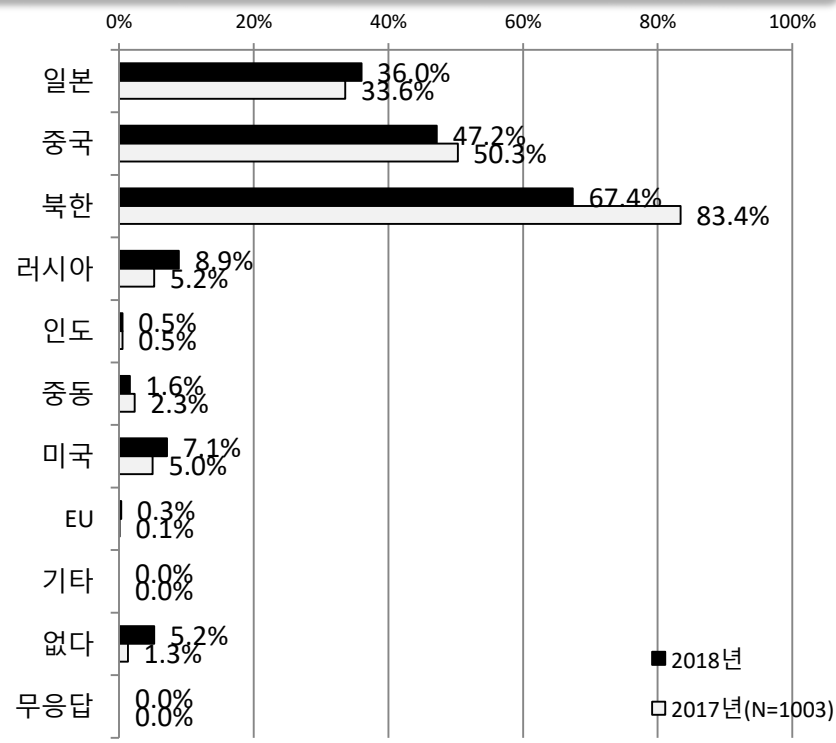
Q24. 자국에 군사적으로 위협이 된다고 생각하는 국가나 지역은 어디입니까? 【복수응답】

일본국민 (N=1,000)



	한국	중국	북한	러시아	인도	중동	미국	E U	기타	없다	무응답
18년	7.0%	45.7%	75.3%	35.8%	2.1%	8.9%	19.2%	1.2%	0.0%	4.8%	0.5%
17년	10.5%	46.2%	79.5%	32.8%	1.2%	8.6%	15.8%	1.4%	1.0%	4.0%	1.2%

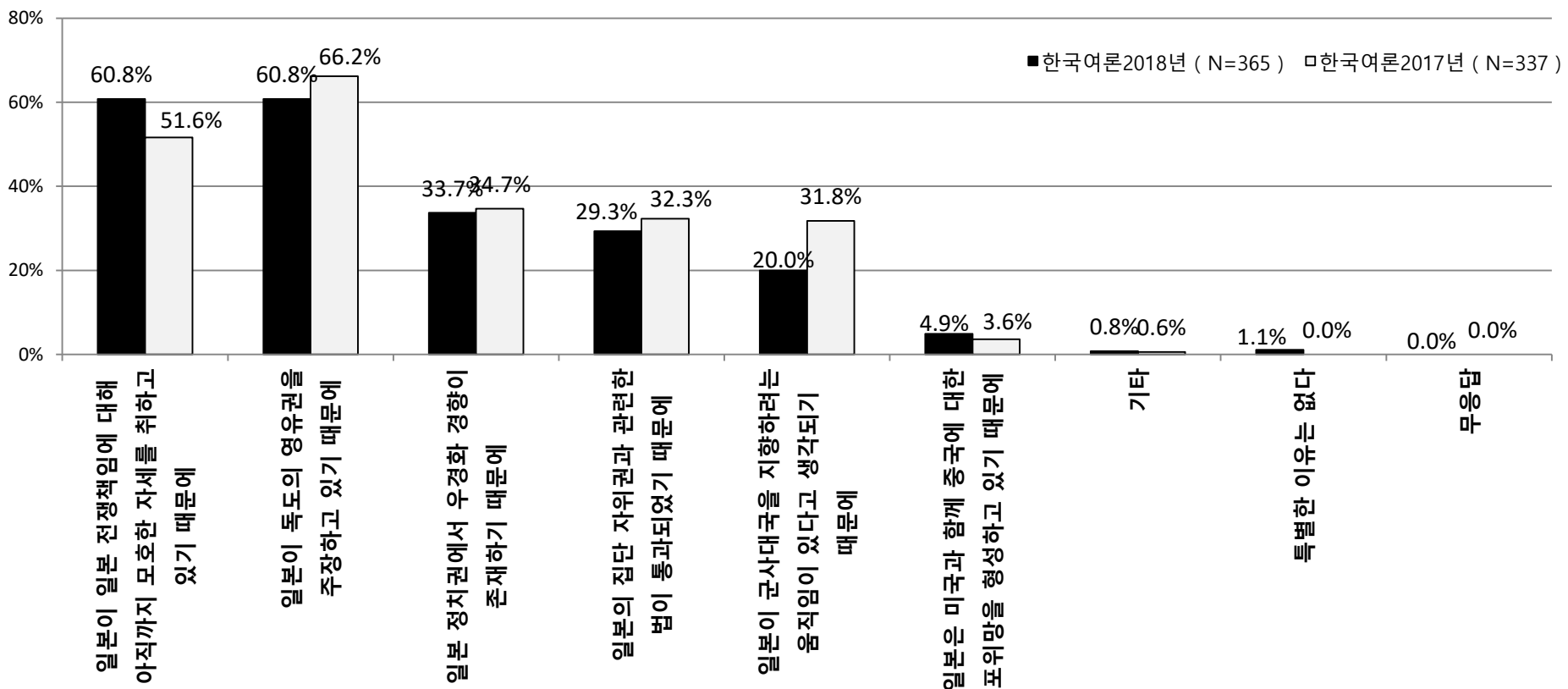
한국국민 (N=1,014)



	일본	중국	북한	러시아	인도	중동	미국	E U	기타	없다	무응답
18년	36.0%	47.2%	67.4%	8.9%	0.5%	1.6%	7.1%	0.3%	0.0%	5.2%	0.0%
17년	33.6%	50.3%	83.4%	5.2%	0.5%	2.3%	5.0%	0.1%	0.0%	1.3%	0.0%

[한국]일본을 군사적 위협으로 느끼는 이유

Q24-a. (Q24에서 일본을 군사적 위협이라고 응답한 사람만) 일본을 군사적 위협으로 생각하는 이유는 무엇입니까? 【복수응답】

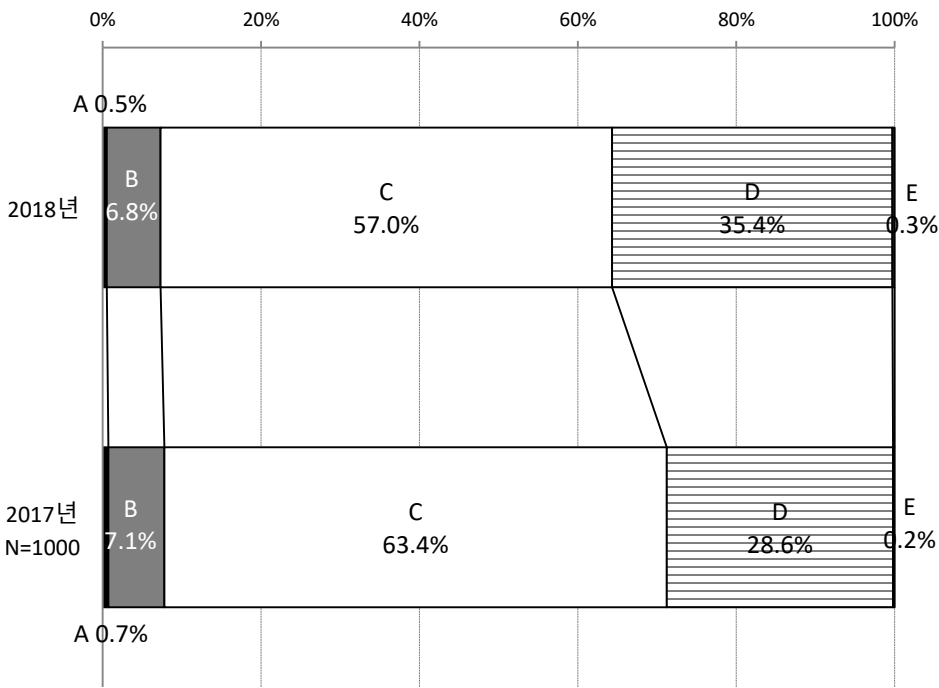


	일본이 일본 전쟁책임에 대해 아직까지 모호한 자세를 취하고 있기 때문에	일본이 독도의 영유권을 주장하고 있기 때문에	일본 정치권에서 우경화 경향이 존재하기 때문에	일본의 집단 자위권과 관련한 법이 통과되었기 때문에	일본이 군사대국을 지향하려는 움직임이 있다고 생각되기 때문에	일본은 미국과 함께 중국에 대해 포위망을 형성하고 있기 때문에	기타	특별한 이유는 없다	무응답
18년	60.8%	60.8%	33.7%	29.3%	20.0%	4.9%	0.8%	1.1%	0.0%
17년	51.6%	66.2%	34.7%	32.3%	31.8%	3.6%	0.6%	0.0%	0.0%

한일간 군사 분쟁

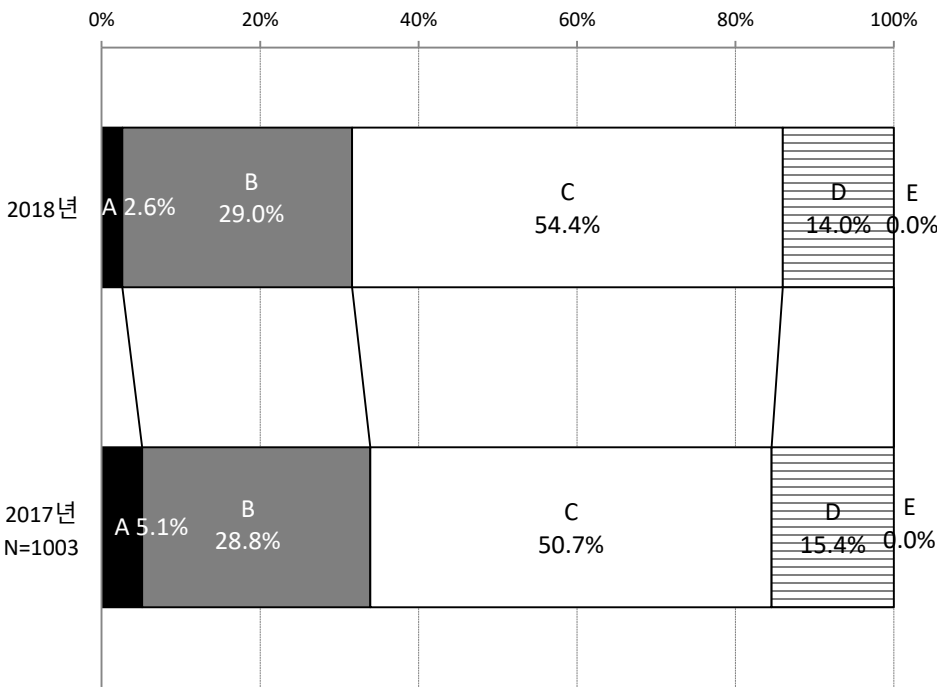
Q25.귀하께서는 한일 간에 군사 분쟁이 일어날 수 있다고 보십니까? 【단수응답】

일본국민 (N=1,000)



	A	B	C	D	E
	수년 이내에 일어날 것이라고 생각한다	먼 장래에 일어날 것이라고 생각한다	일어나지 않을 것이라 생각한다	모르겠다	무응답
18년	0.5%	6.8%	57.0%	35.4%	0.3%
17년	0.7%	7.1%	63.4%	28.6%	0.2%

한국국민 (N=1,014)

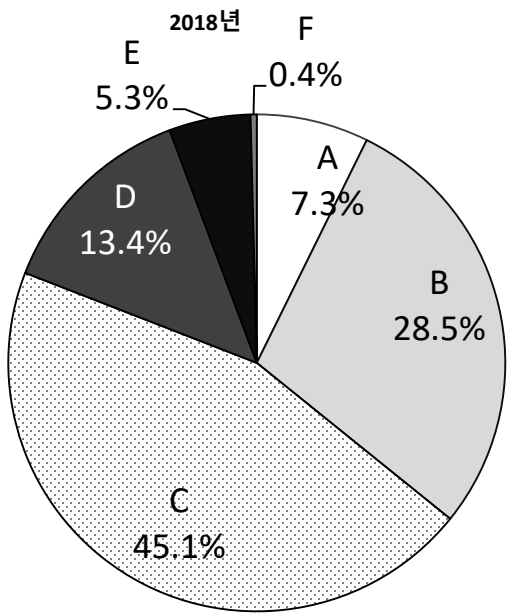


	A	B	C	D	E
	수년 이내에 일어날 것이라고 생각한다	먼 장래에 일어날 것이라고 생각한다	일어나지 않을 것이라 생각한다	모르겠다	무응답
18년	2.6%	29.0%	54.4%	14.0%	0.0%
17년	5.1%	28.8%	50.7%	15.4%	0.0%

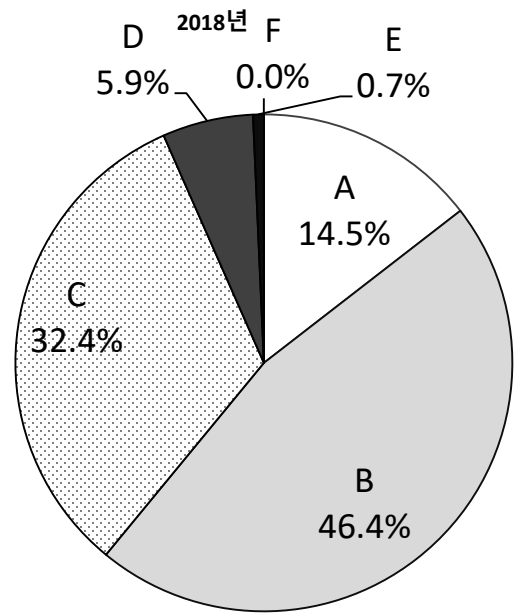
한미일 삼각 안보협력 강화

Q26. 귀하께서는 한국, 미국, 일본 간 삼각 안보협력을 강화해야 한다고 생각하십니까? 【단수응답】

일본국민 (N=1,000)



한국국민 (N=1,014)



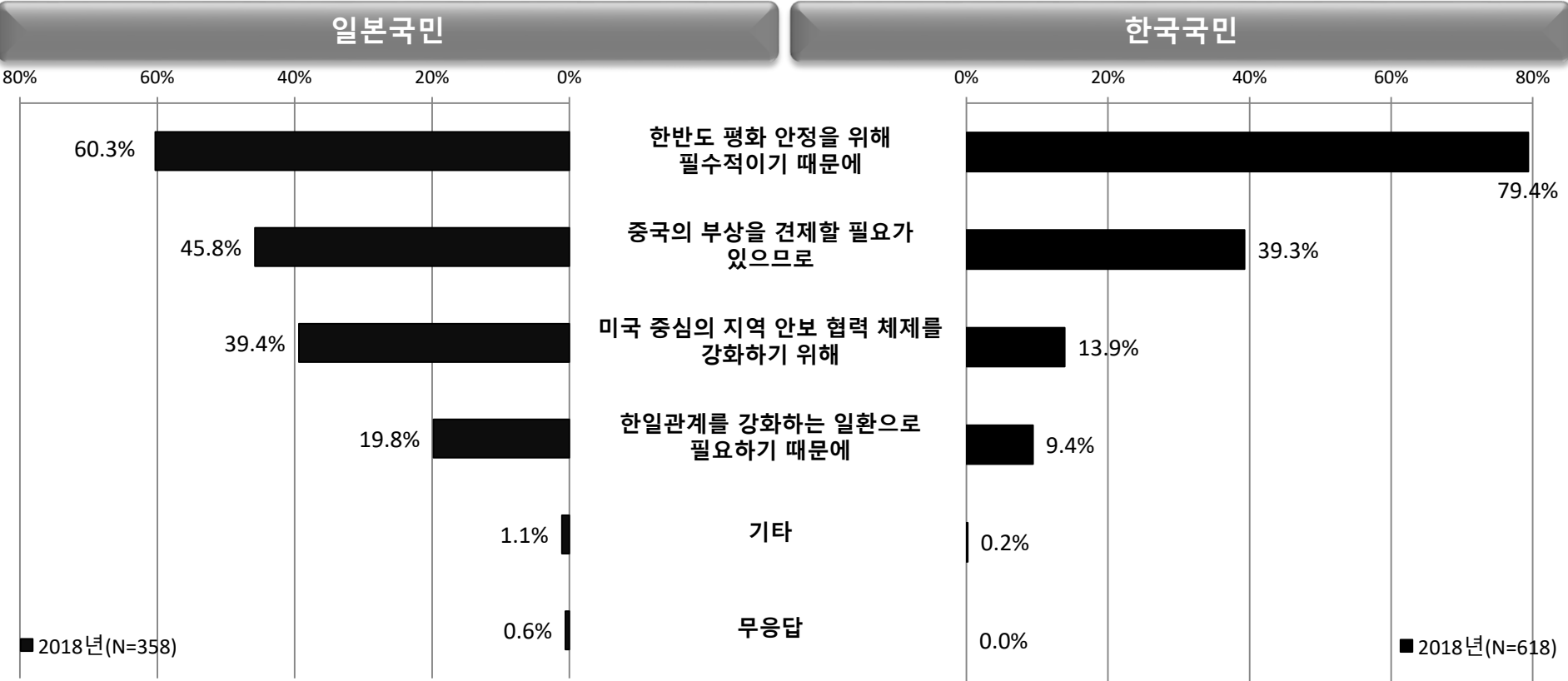
- A 매우 그렇다
- B 일정부분 그렇다
- C 어느 쪽도 아니다
- D 대체로 부정적이다
- E 매우 부정적이다
- F 무응답

	매우 그렇다	일정부분 그렇다	어느 쪽도 아니다	대체로 부정적이다	매우 부정적이 다	무응답
18년	7.3%	28.5%	45.1%	13.4%	5.3%	0.4%

	매우 그렇다	일정부분 그렇다	어느 쪽도 아니다	대체로 부정적이다	매우 부정적이 다	무응답
18년	14.5%	46.4%	32.4%	5.9%	0.7%	0.0%

한미일 안보협력 강화에 찬성하는 이유

Q26-a. (Q26에서 '그렇다'고 응답한 사람만) 긍정적으로 생각하는 이유는 무엇 때문입니까?
【복수응답】

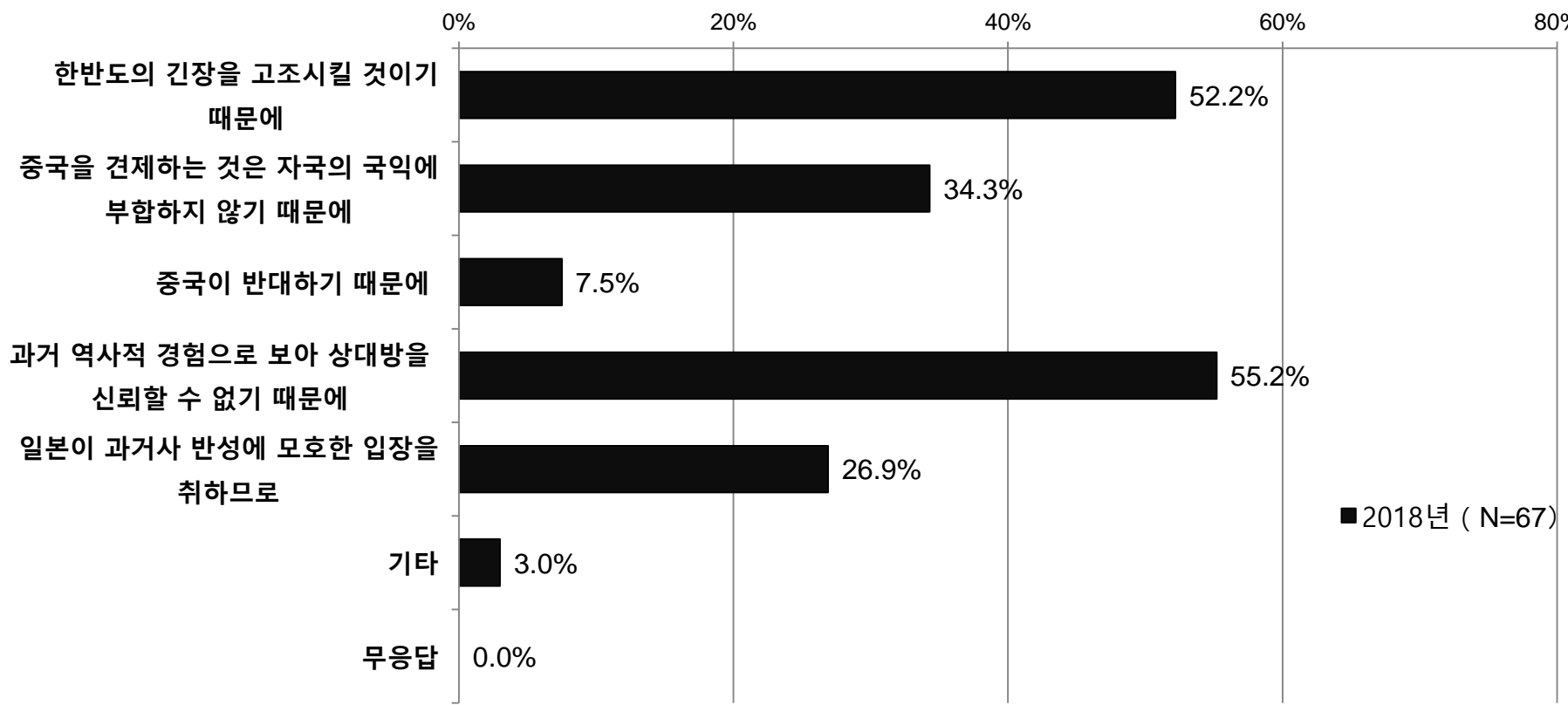


	한반도 평화 안정을 위해 필수적이기 때문에	중국의 부상을 견제할 필요가 있으므로	미국 중심의 지역 안보 협력 체제를 강화하기 위해	한일관계를 강화하는 일환으로 필요하기 때문에	기타	무응답
18년	60.3%	45.8%	39.4%	19.8%	1.1%	0.6%

	한반도 평화 안정을 위해 필수적이기 때문에	중국의 부상을 견제할 필요가 있으므로	미국 중심의 지역 안보 협력 체제를 강화하기 위해	한일관계를 강화하는 일환으로 필요하기 때문에	기타	무응답
18년	79.4%	39.3%	13.9%	9.4%	0.2%	0.0%

[한국]한미일 안보협력 강화에 반대하는 이유

Q26-b. (Q26에서 '부정적이다'라고 응답한 사람만) 부정적으로 생각하는 이유는 무엇 때문입니까?
【복수응답】

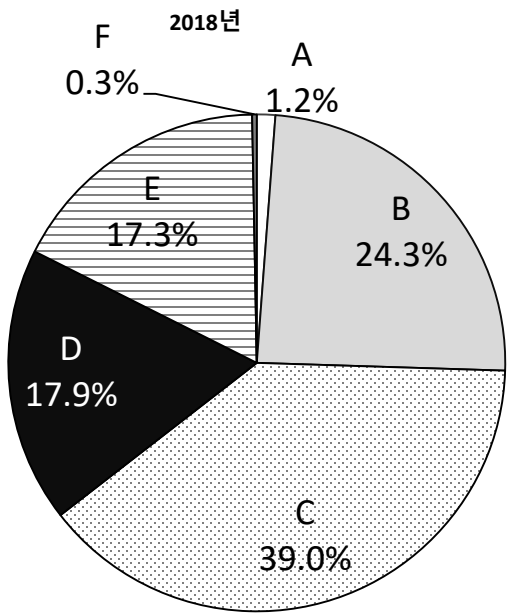


	한반도의 긴장을 고조시킬 것이기 때문에	중국을 견제하는 것은 자국의 국익에 부합하지 않기 때문에	중국이 반대하기 때문에	과거 역사적 경험으로 보아 상대방을 신뢰할 수 없기 때문에	일본이 과거사 반성에 모호한 입장을 취하므로	기타	무응답
18년	52.2%	34.3%	7.5%	55.2%	26.9%	3.0%	0.0%

한반도 비핵화 실현 가능성

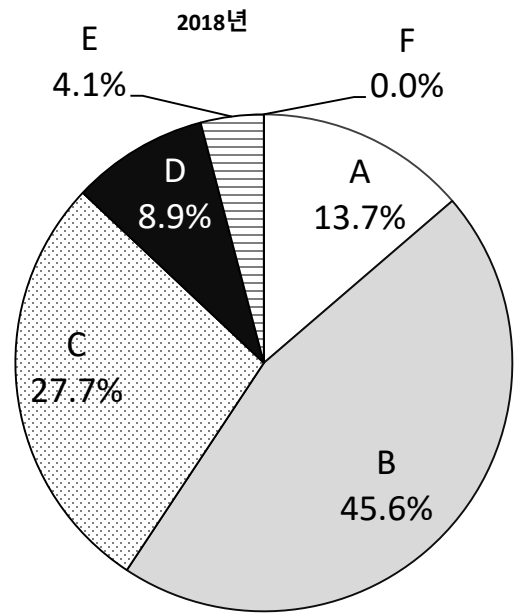
Q27. 2018년 4월 27일 남북정상회담에서 남북은 “완전한 한반도 비핵화”라는 목표에 합의 하였으며, 2018년 6월 12일 북미정상회담 개최가 계획되어 있습니다. 귀하는 북한의 비핵화가 실현될 것이라고 생각하십니까? 【단수응답】

일본국민 (N=1,000)



- A 합의대로 비핵화가 실현될 것이다
- B 비핵화 노력은 있겠지만 많은 시간이 걸릴 것이다
- C 현재 합의만으로는 판단할 수 없다
- D 결국 비핵화는 실현되지 않을 것이다
- E 모르겠다
- F 무응답

한국국민 (N=1,014)



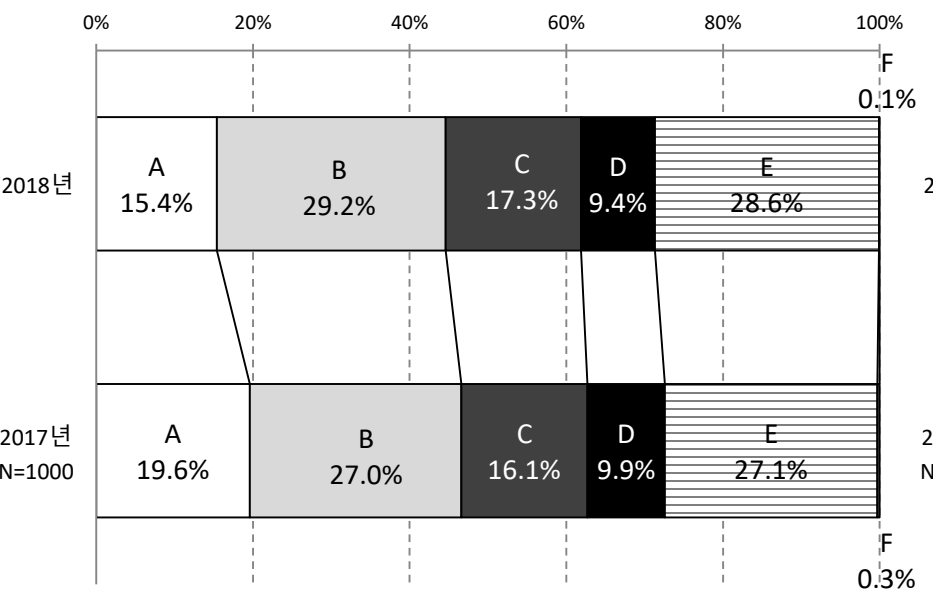
	합의대로 비핵화가 실현될 것이다	비핵화 노력은 있겠지만 많은 시간이 걸릴 것이다	현재 합의만으로는 판단할 수 없다	결국 비핵화는 실현되지 않을 것이다	모르겠다	무응답
18년	1.2%	24.3%	39.0%	17.9%	17.3%	0.3%

	합의대로 비핵화가 실현될 것이다	비핵화 노력은 있겠지만 많은 시간이 걸릴 것이다	현재 합의만으로는 판단할 수 없다	결국 비핵화는 실현되지 않을 것이다	모르겠다	무응답
18년	13.7%	45.6%	27.7%	8.9%	4.1%	0.0%

한반도 평화통일 이후 주한미군에 대한 인식

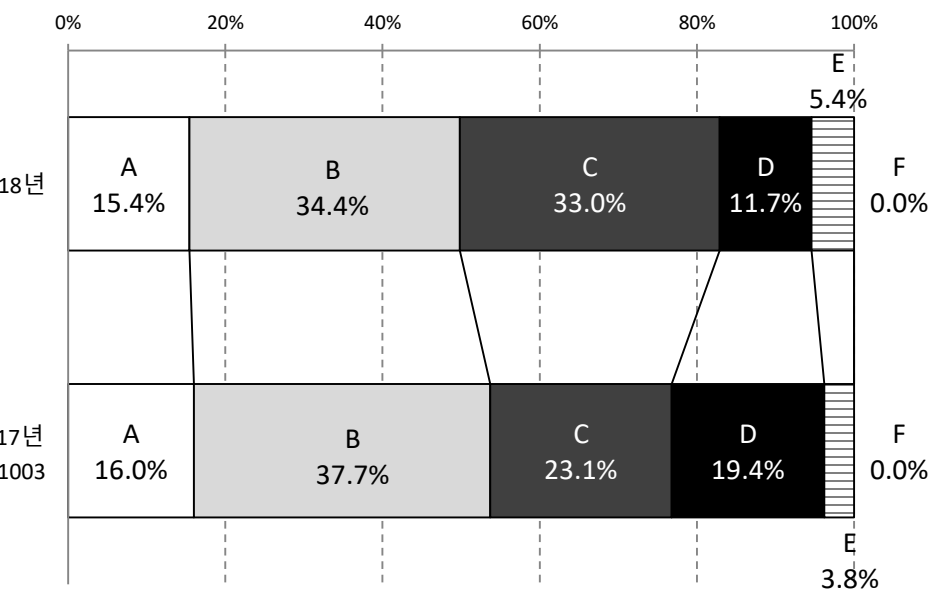
Q28. 한반도가 평화통일이 된 이후에 주한 미군은 필요하다고 생각하십니까? 【단수응답】

일본국민 (N=1,000)



	A	B	C	D	E	F
	필요하다	대체로 필요하다	대체로 필요없다	전혀 필요없다	모르겠다	무응답
18년	15.4%	29.2%	17.3%	9.4%	28.6%	0.1%
17년	19.6%	27.0%	16.1%	9.9%	27.1%	0.3%

한국국민 (N=1,014)

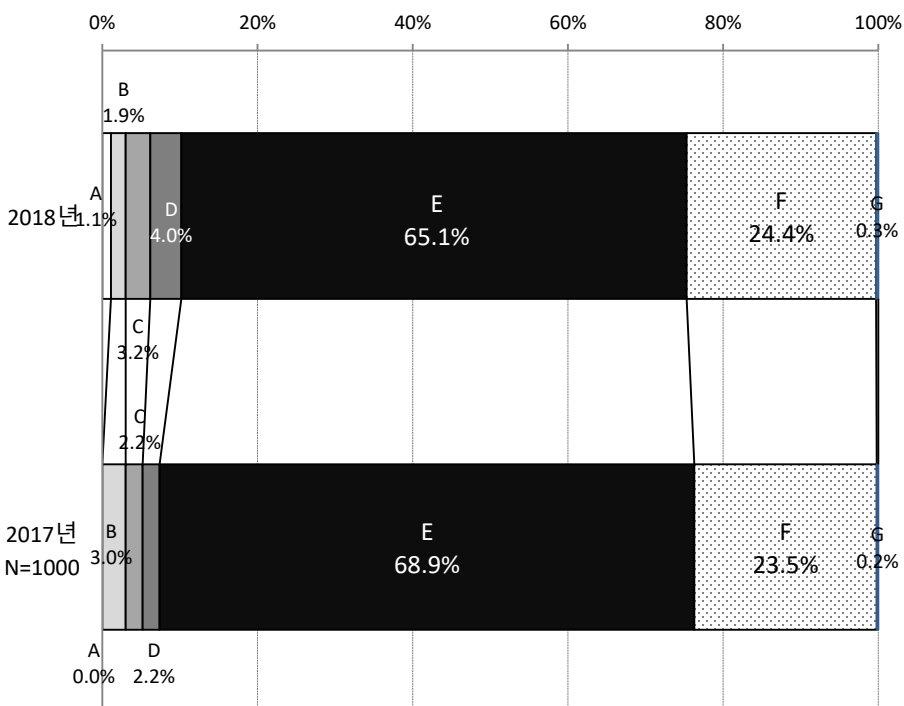


	A	B	C	D	E	F
	필요하다	대체로 필요하다	대체로 필요없다	전혀 필요없다	모르겠다	무응답
18년	15.4%	34.4%	33.0%	11.7%	5.4%	0.0%
17년	16.0%	37.7%	23.1%	19.4%	3.8%	0.0%

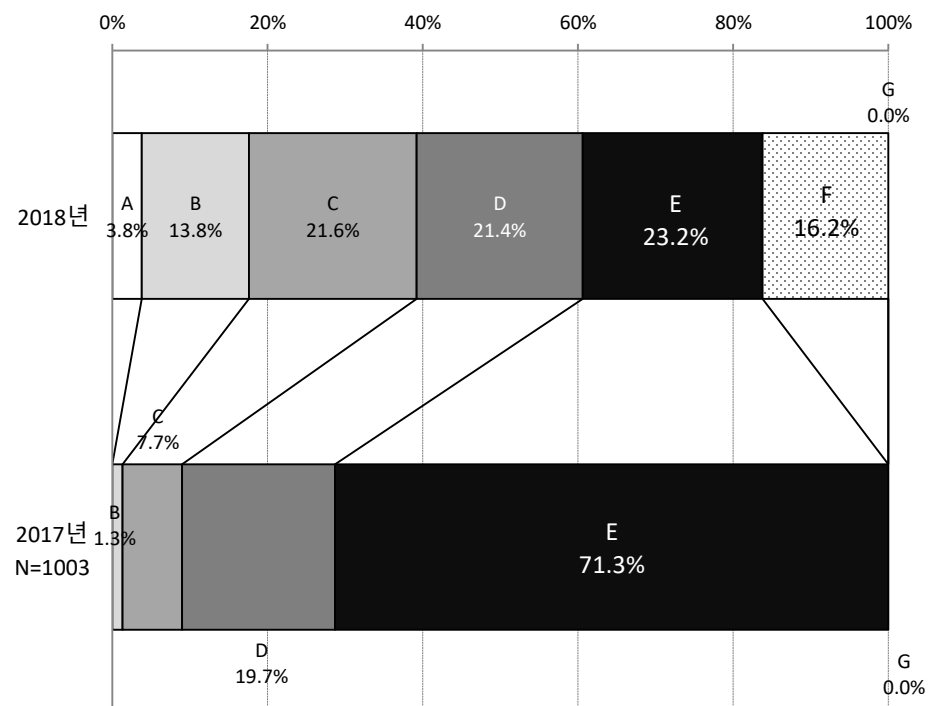
북한의 핵무기 개발 문제 해결 예측

Q29.귀하께서는 북핵 문제가 언제 해결될 것이라고 생각하십니까? 【단수응답】

일본국민 (N=1,000)



한국국민 (N=1,014)



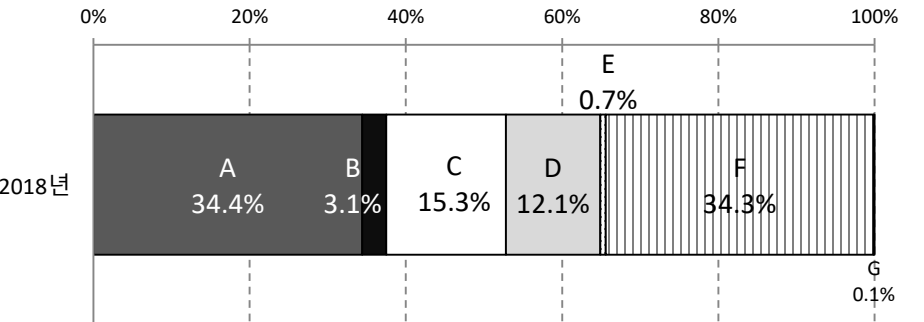
	A	B	C	D	E	F	G
	올해 안에	2년 이내	5년 이내	10년 이내	해결되지 않을 것이다	모르겠다	무응답
18년	1.1%	1.9%	3.2%	4.0%	65.1%	24.4%	0.3%
17년	-	3.0%	2.2%	2.2%	68.9%	23.5%	0.2%

	A	B	C	D	E	F	G
	올해 안에	2년 이내	5년 이내	10년 이내	해결되지 않을 것이다	모르겠다	무응답
18년	3.8%	13.8%	21.6%	21.4%	23.2%	16.2%	0.0%
17년	-	1.3%	7.7%	19.7%	71.3%	-	0.0%

10년 후의 한반도 정세


Q30. 귀하께서는 10년 후의 한반도 정세는 어떻게 될 것으로 전망하십니까? 【단수응답】

일본국민 (N=1,000)



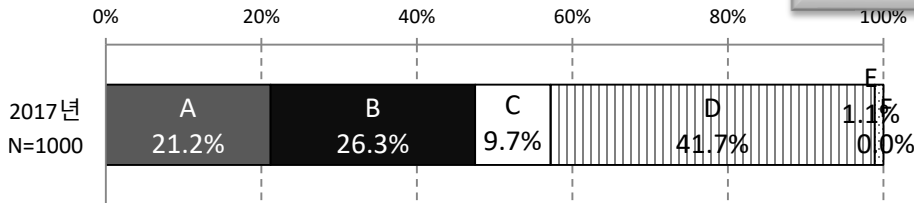
	A	B	C	D	E	F	G
	현재의 불안정한 상황이 유지될 것이다	한국과 북한의 대립이 깊어질 것이다	한국과 북한의 관계가 개선 될 것이다	남북통일의 조짐이 있을 것이다	기타	모르겠다	무응답
18년	34.4%	3.1%	15.3%	12.1%	0.7%	34.3%	0.1%

한국국민 (N=1,014)




	A	B	C	D	E	F	G
	현재의 불안정한 상황이 유지될 것이다	한국과 북한의 대립이 깊어질 것이다	한국과 북한의 관계가 개선 될 것이다	남북통일의 조짐이 있을 것이다	기타	모르겠다	무응답
18년	14.7%	4.3%	62.7%	11.2%	0.1%	6.9%	0.0%

2017년 조사 결과



	A	B	C	D	E	F
	현재 상태 그대로 유지될 것이다	북한의 행동으로 인해 긴장이 고조될 것이다	남북통일의 조짐이 있을 것이다	예상할 수 없다	기타	무응답
17년	21.2%	26.3%	9.7%	41.7%	1.1%	0.0%

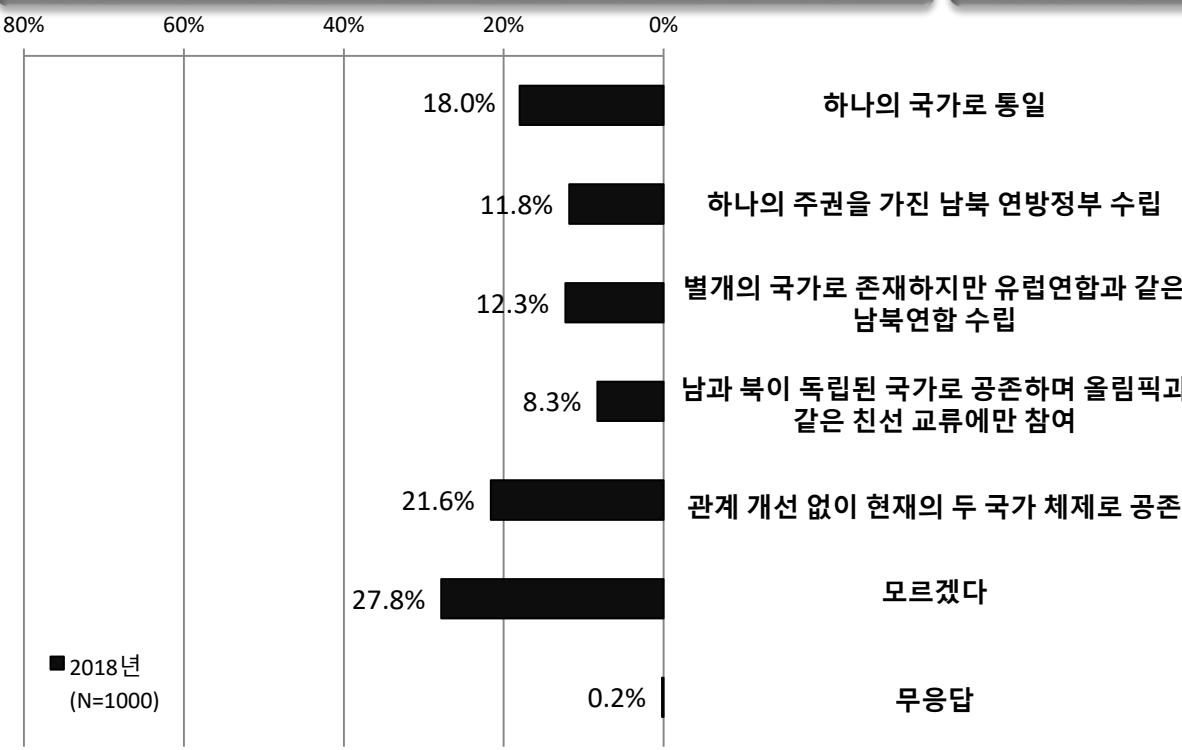


	A	B	C	D	E	F
	현재 상태 그대로 유지될 것이다	북한의 행동으로 인해 긴장이 고조될 것이다	남북통일의 조짐이 있을 것이다	예상할 수 없다	기타	무응답
17년	29.2%	31.2%	19.0%	20.1%	0.4%	0.0%

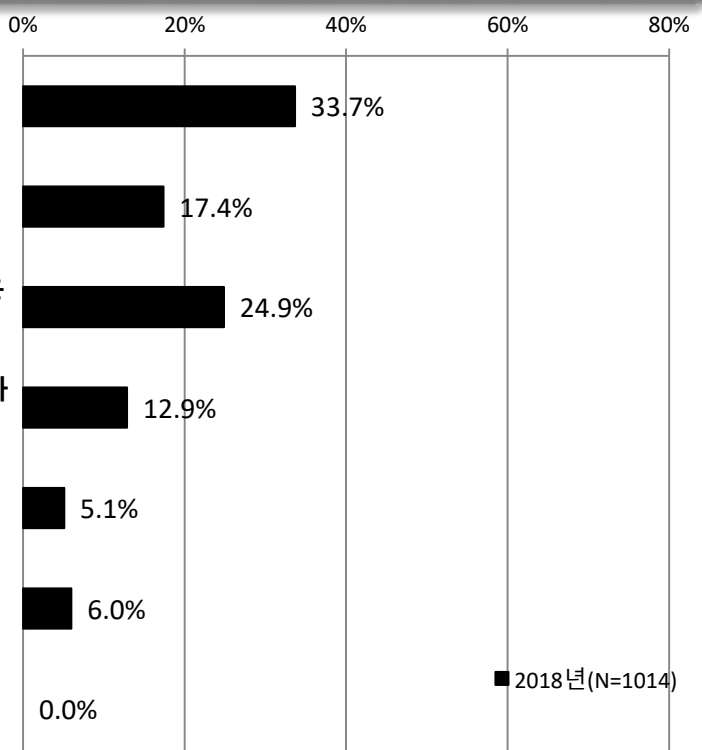
이상적인 한반도의 미래 모습

Q31. 귀하는 한반도 미래에 대해 어떠한 남북관계가 가장 이상적이라고 생각하십니까? 【단수응답】

일본국민 (N=1,000)



한국국민 (N=1,014)



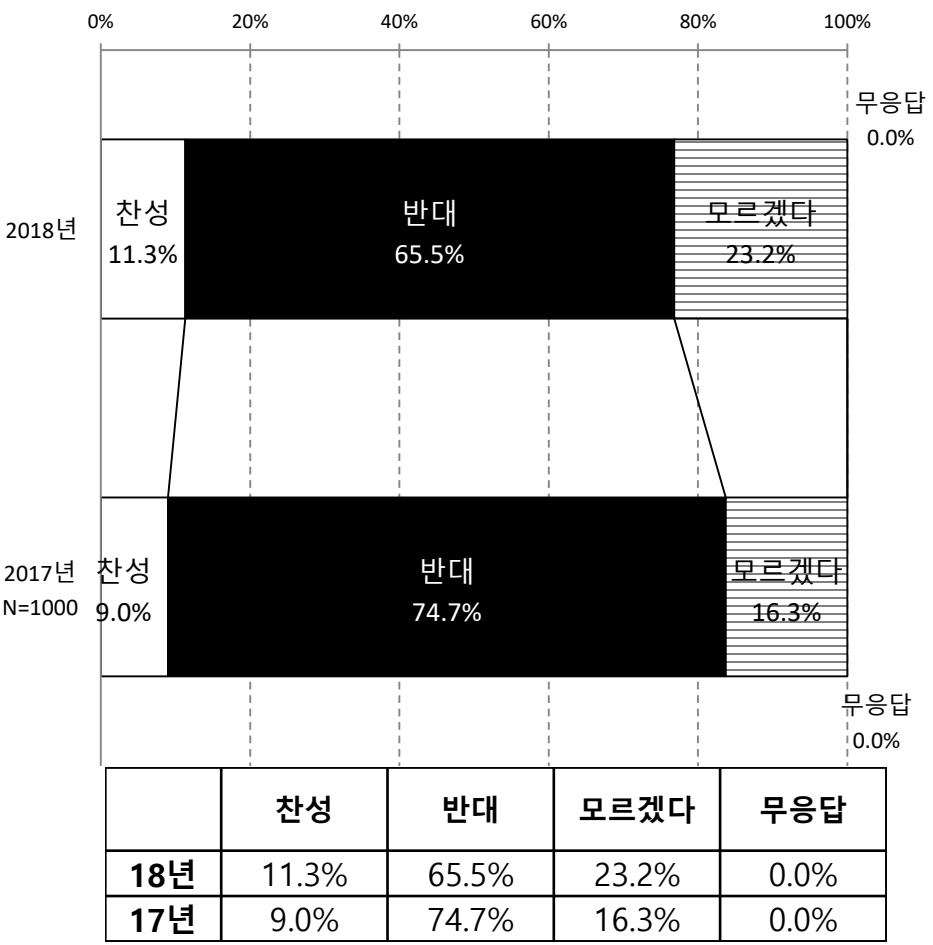
	하나의 국가로 통일	하나의 주권을 가진 남북 연방정부 수립	별개의 국가로 존재하지만 유럽연합과 같은 남북연합 수립	남과 북이 독립된 국가로 공존하며 올림픽과 같은 친선 교류에만 참여	관계 개선 없이 현재의 두 국가 체제로 공존	모르겠다	무응답
18년	18.0%	11.8%	12.3%	8.3%	21.6%	27.8%	0.2%

	하나의 국가로 통일	하나의 주권을 가진 남북 연방정부 수립	별개의 국가로 존재하지만 유럽연합과 같은 남북연합 수립	남과 북이 독립된 국가로 공존하며 올림픽과 같은 친선 교류에만 참여	관계 개선 없이 현재의 두 국가 체제로 공존	모르겠다	무응답
18년	33.7%	17.4%	24.9%	12.9%	5.1%	6.0%	0.0%

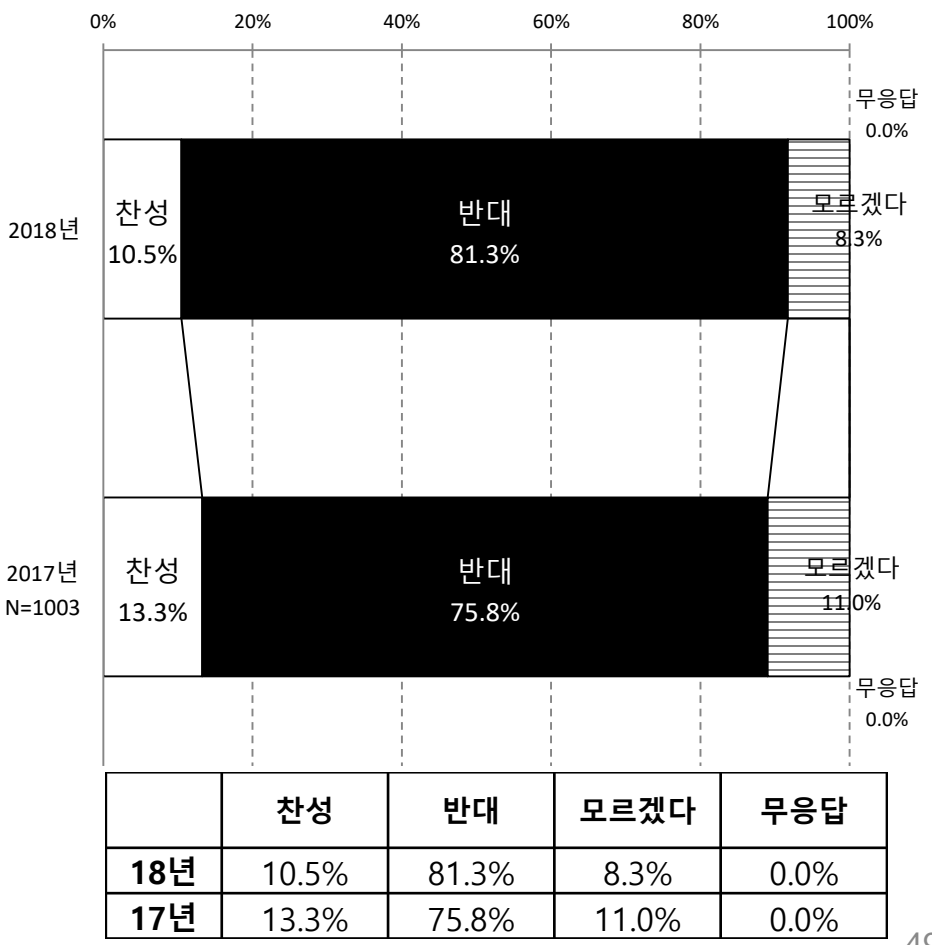
일본의 핵무장에 대한 평가

Q32-1. 북한의 핵위협이 사라지지 않는다면 일본이 핵무기를 보유하는 것에 대해 어떻게 생각하십니까?
【단수응답】

일본국민 (N=1,000)



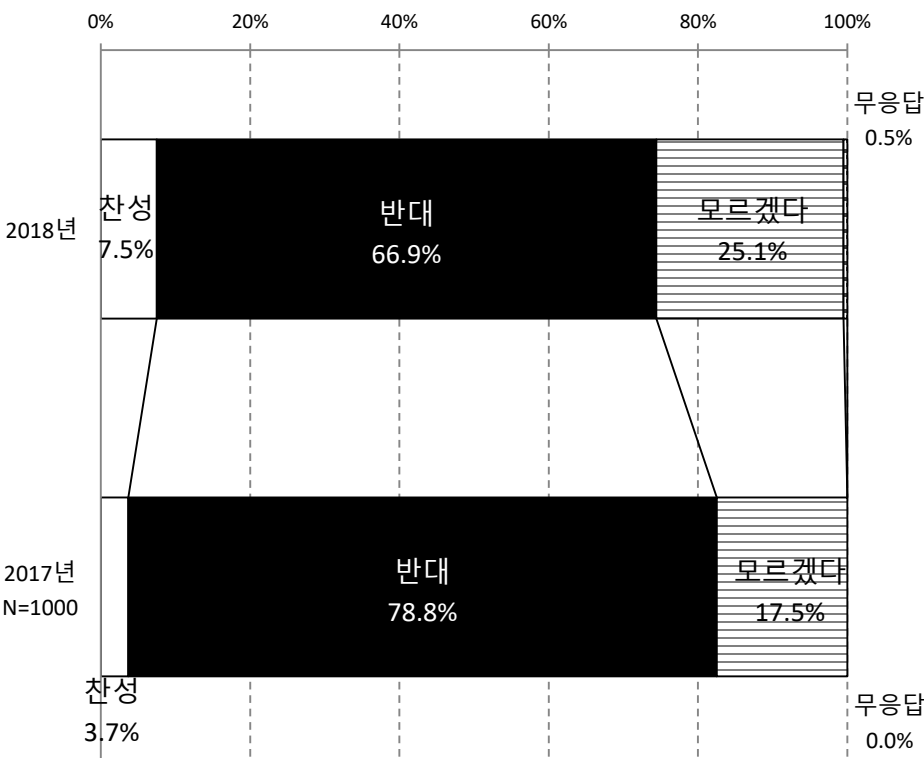
한국국민 (N=1,014)



한국의 핵무장에 대한 평가

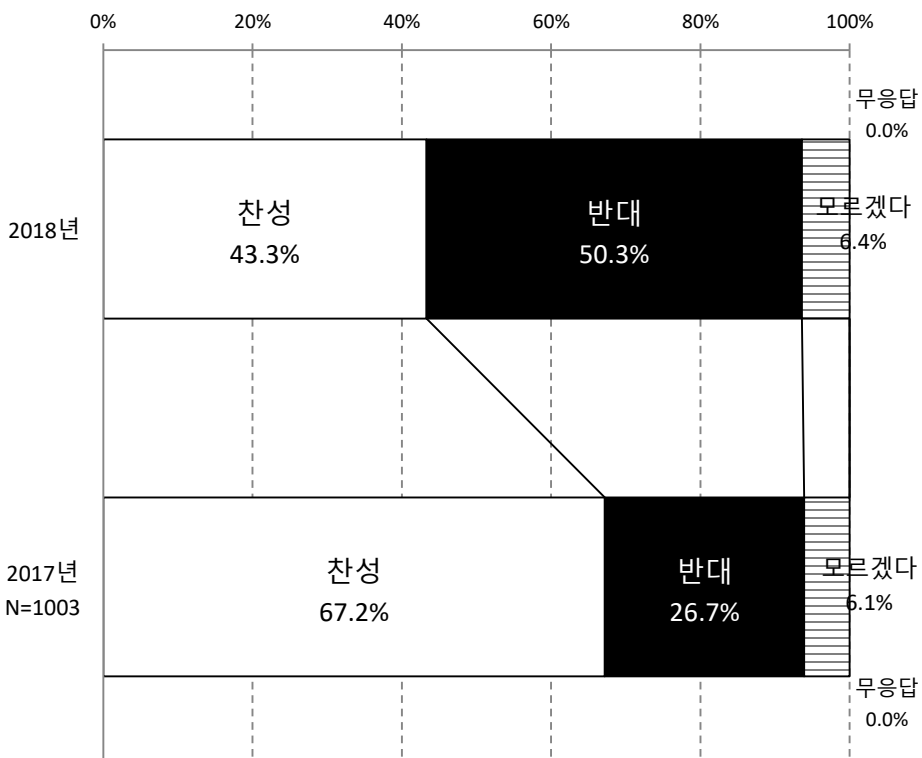
Q32-2. 북한의 핵위협이 사라지지 않는다면 한국이 핵무기를 보유하는 것에 대해 어떻게 생각하십니까?
【단수응답】

일본국민 (N=1,000)



	찬성	반대	모르겠다	무응답
18년	7.5%	66.9%	25.1%	0.5%
17년	3.7%	78.8%	17.5%	0.0%

한국국민 (N=1,014)

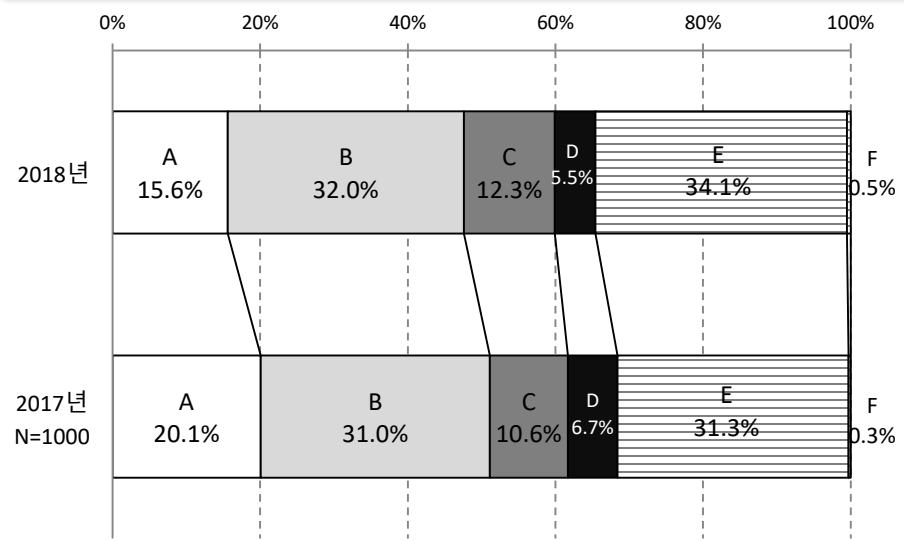


	찬성	반대	모르겠다	무응답
18년	43.3%	50.3%	6.4%	0.0%
17년	67.2%	26.7%	6.1%	0.0%

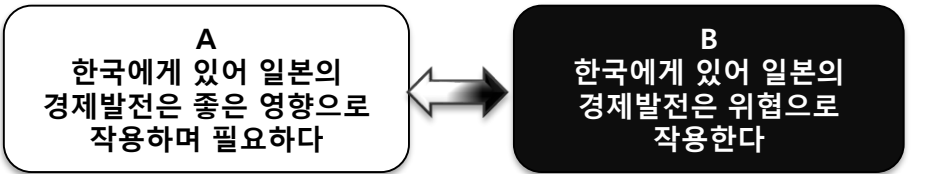
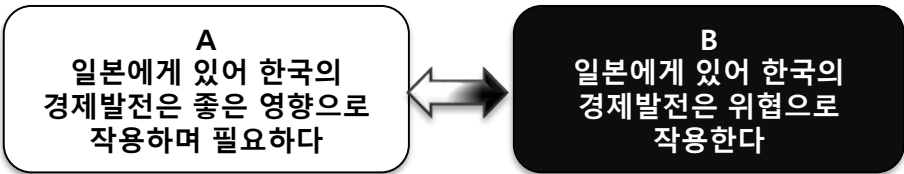
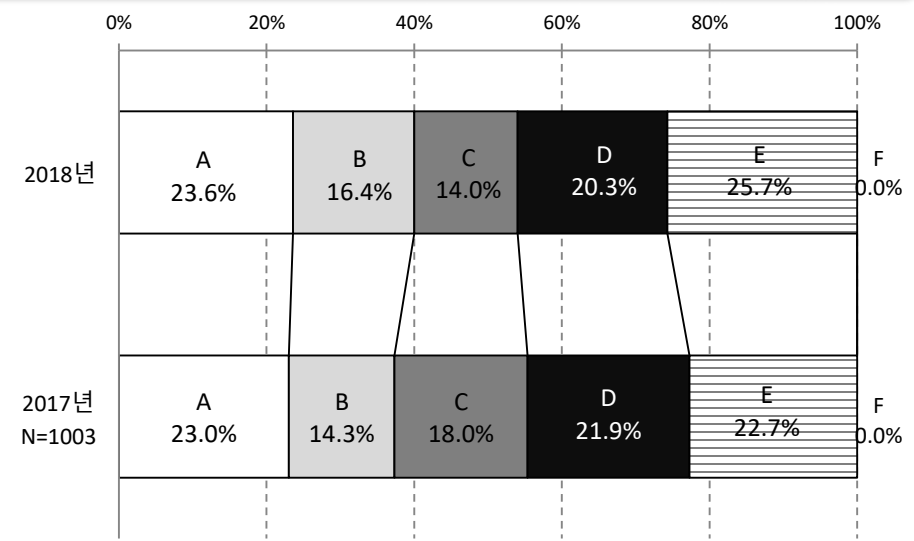
한일 경제 관계

Q33. 귀하의 의견은 A와 B 중 어느 쪽에 가깝다고 생각하십니까?【단수응답】

일본국민 (N=1,000)



한국국민 (N=1,014)



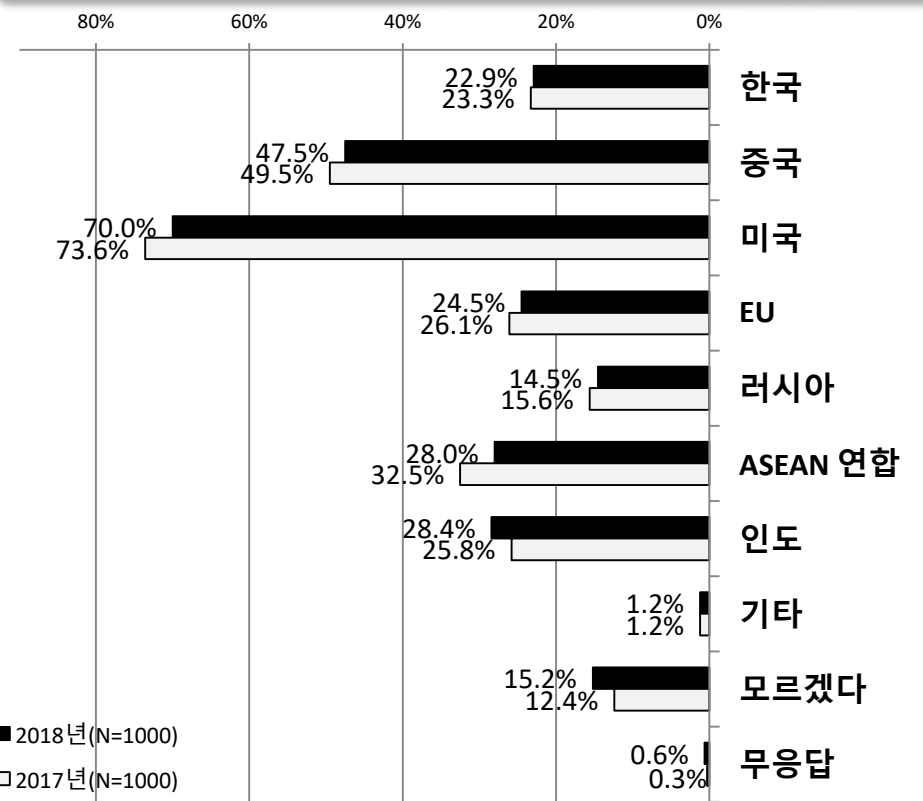
	A	B	C	D	E	F
	A에 가깝다	대체로 A에 가깝다	대체로 B에 가깝다	B에 가깝다	어느 쪽도 아니다/모르겠다	무응답
18년	15.6%	32.0%	12.3%	5.5%	34.1%	0.5%
17년	20.1%	31.0%	10.6%	6.7%	31.3%	0.3%

	A	B	C	D	E	F
	A에 가깝다	대체로 A에 가깝다	대체로 B에 가깝다	B에 가깝다	어느 쪽도 아니다/모르겠다	무응답
18년	23.6%	16.4%	14.0%	20.3%	25.7%	0.0%
17년	23.0%	14.3%	18.0%	21.9%	22.7%	0.0%

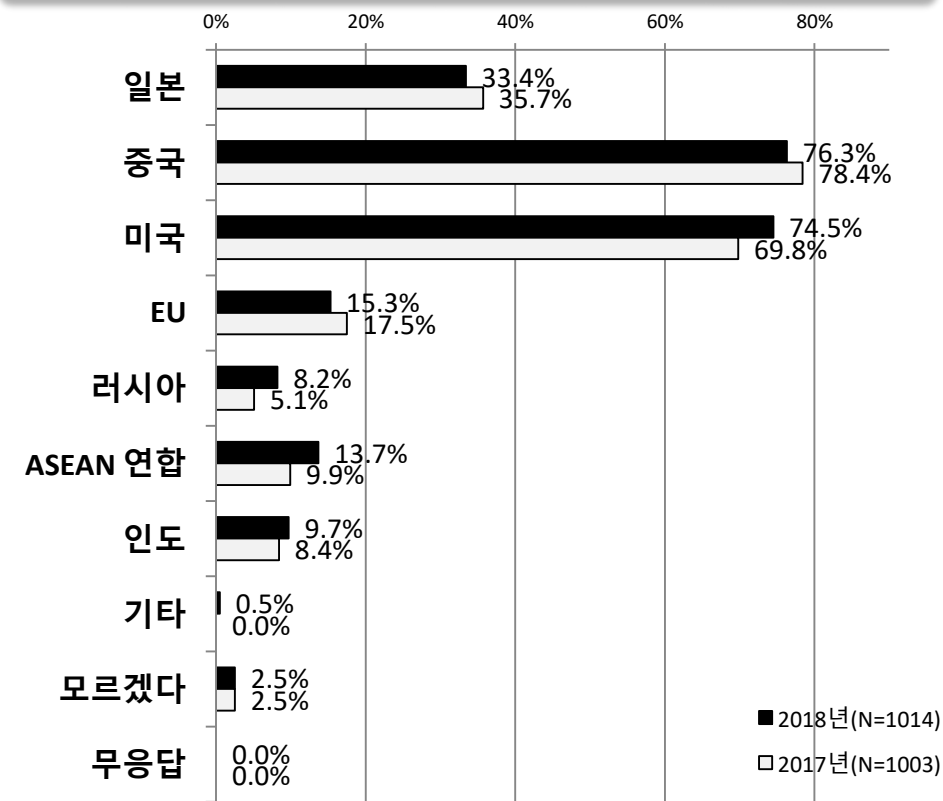
자국과 경제관계가 중요한 국가

Q 34. 귀하께서는 자국에게 경제관계가 특히 중요한 국가나 지역이 어디라고 생각하십니까?
【복수응답】

일본국민 (N=1,000)



한국국민 (N=1,014)



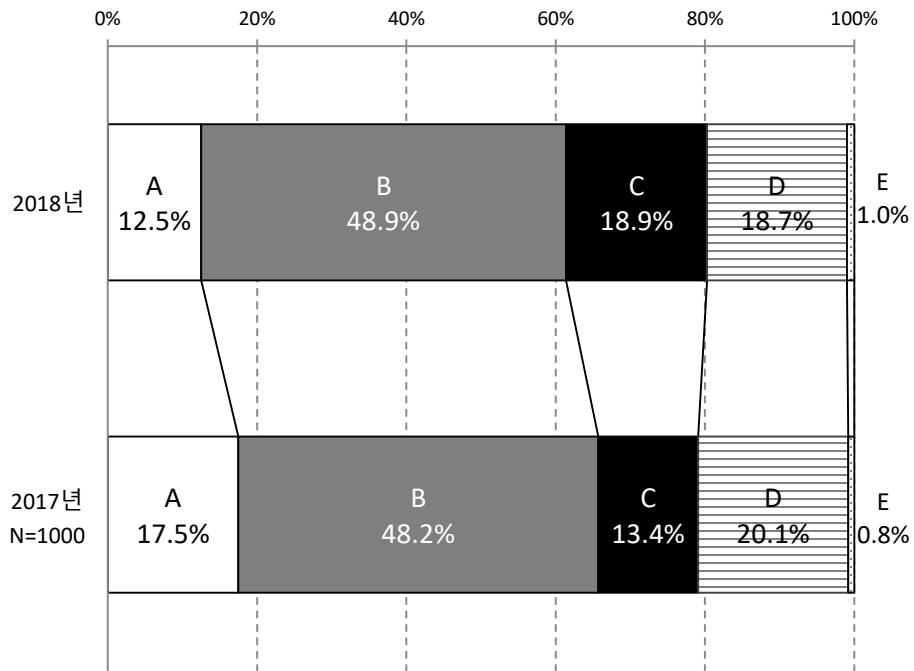
	한국	중국	미국	EU	러시아	ASEAN 연합	인도	기타	모르겠다	무응답
18년	22.9%	47.5%	70.0%	24.5%	14.5%	28.0%	28.4%	1.2%	15.2%	0.6%
17년	23.3%	49.5%	73.6%	26.1%	15.6%	32.5%	25.8%	1.2%	12.4%	0.3%

	일본	중국	미국	EU	러시아	ASEAN 연합	인도	기타	모르겠다	무응답
18년	33.4%	76.3%	74.5%	15.3%	8.2%	13.7%	9.7%	0.5%	2.5%	0.0%
17년	35.7%	78.4%	69.8%	17.5%	5.1%	9.9%	8.4%	0.0%	2.5%	0.0%

향후 10년 간 아시아에서의 영향력 - 일본

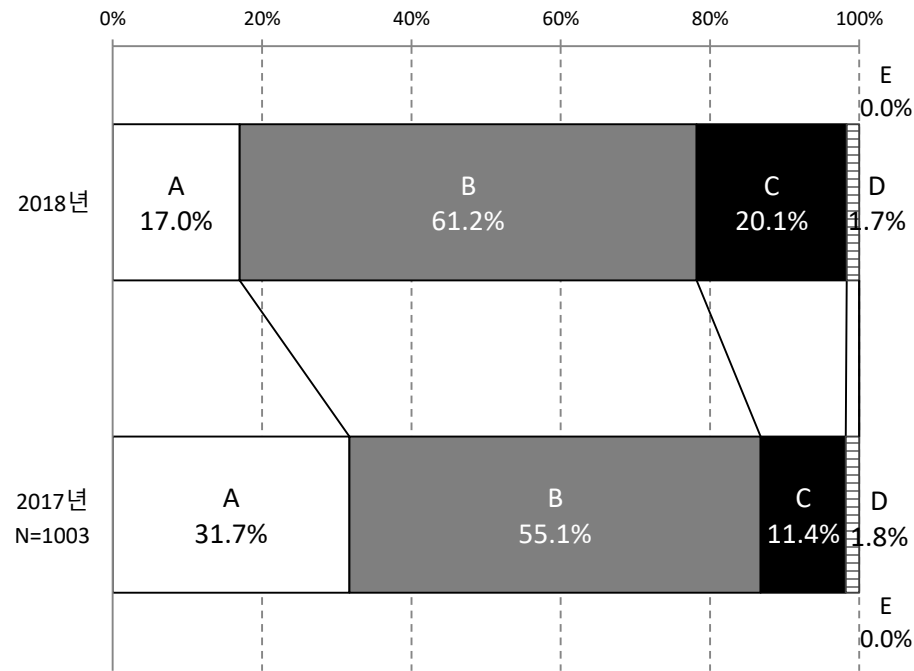
Q35-a. 앞으로 10년 후에 아시아에서 일본의 영향력은 어떻게 될 것이라고 생각하십니까?
【단수응답】

일본국민 (N=1,000)



	A	B	C	D	E
	증가할 것이다	현 상태로 유지될 것이다	축소될 것이다	모르겠다	무응답
18년	12.5%	48.9%	18.9%	18.7%	1.0%
17년	17.5%	48.2%	13.4%	20.1%	0.8%

한국국민 (N=1,014)

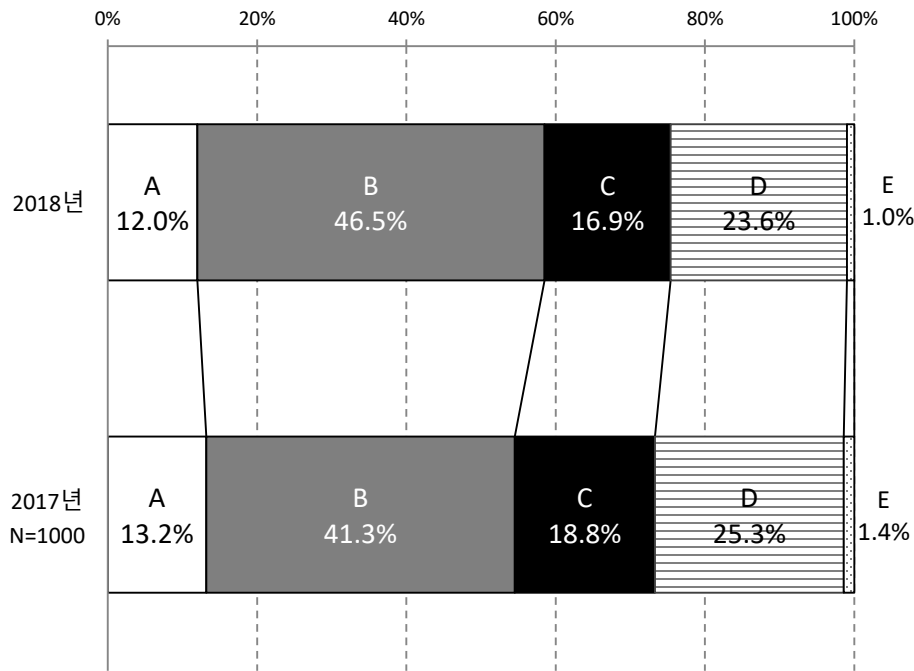


	A	B	C	D	E
	증가할 것이다	현 상태로 유지될 것이다	축소될 것이다	모르겠다	무응답
18년	17.0%	61.2%	20.1%	1.7%	0.0%
17년	31.7%	55.1%	11.4%	1.8%	0.0%

향후 10년 간 아시아에서의 영향력 - 한국

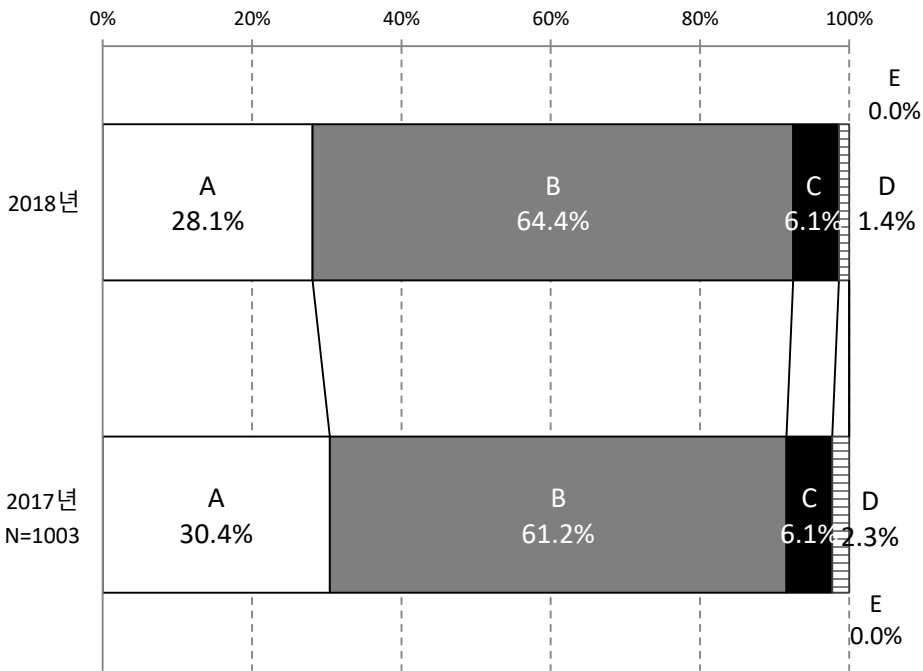
Q35-b.앞으로 10년 후에 아시아에서 한국의 영향력은 어떻게 될 것이라고 생각하십니까?
【단수응답】

일본국민 (N=1,000)



	A	B	C	D	E
	증가할 것이다	현 상태로 유지될 것이다	축소될 것이다	모르겠다	무응답
18년	12.0%	46.5%	16.9%	23.6%	1.0%
17년	13.2%	41.3%	18.8%	25.3%	1.4%

한국국민 (N=1,014)

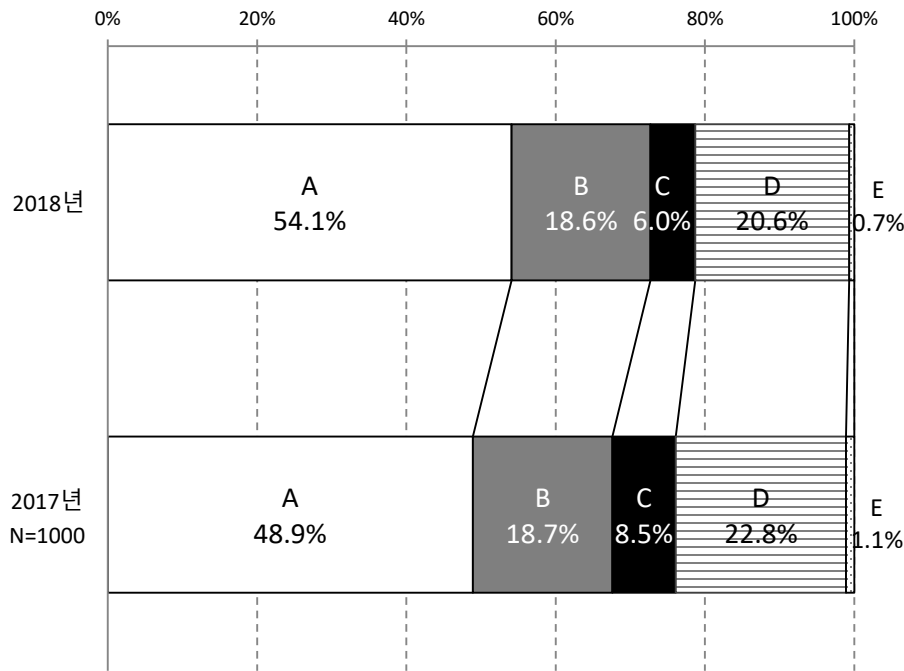


	A	B	C	D	E
	증가할 것이다	현 상태로 유지될 것이다	축소될 것이다	모르겠다	무응답
18년	28.1%	64.4%	6.1%	1.4%	0.0%
17년	30.4%	61.2%	6.1%	2.3%	0.0%

향후 10년 간 아시아에서의 영향력 - 중국

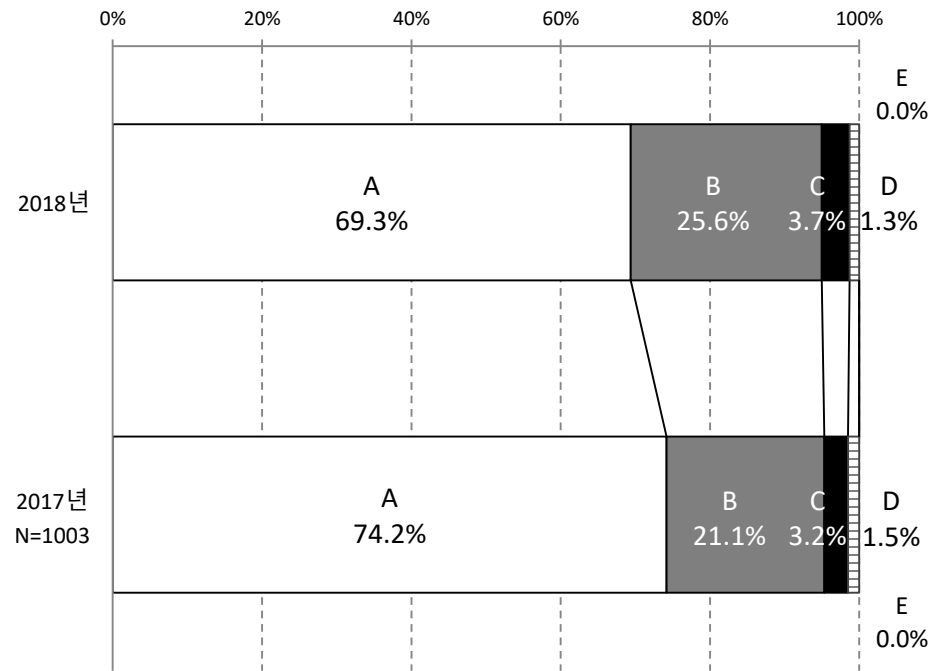
Q35-c.앞으로 10년 후에 아시아에서 중국의 영향력은 어떻게 될 것이라고 생각하십니까?
【단수응답】

일본국민 (N=1,000)



	A	B	C	D	E
	증가할 것이다	현 상태로 유지될 것이다	축소될 것이다	모르겠다	무응답
18년	54.1%	18.6%	6.0%	20.6%	0.7%
17년	48.9%	18.7%	8.5%	22.8%	1.1%

한국국민 (N=1,014)

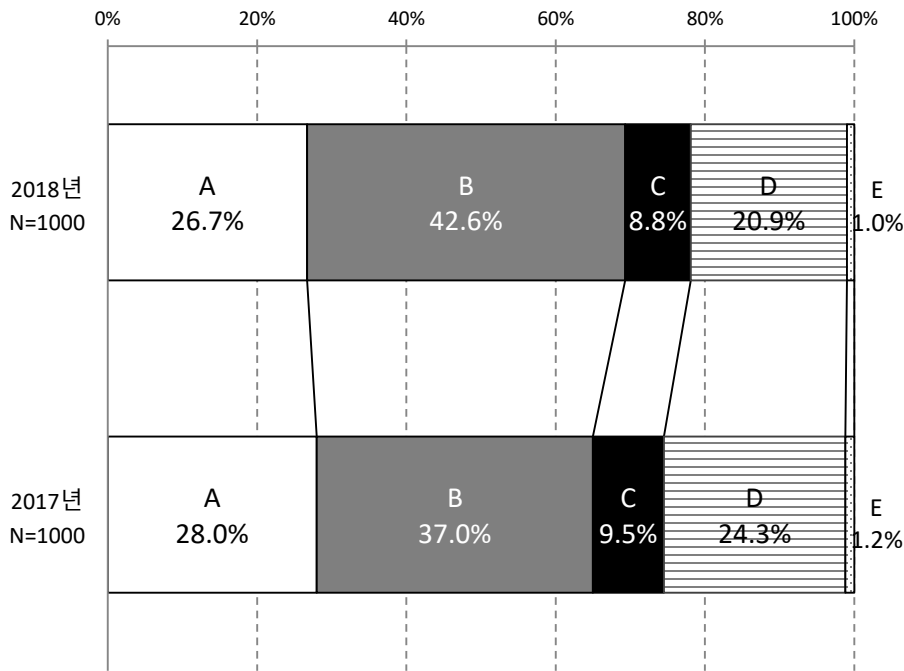


	A	B	C	D	E
	증가할 것이다	현 상태로 유지될 것이다	축소될 것이다	모르겠다	무응답
18년	69.3%	25.6%	3.7%	1.3%	0.0%
17년	74.2%	21.1%	3.2%	1.5%	0.0%

향후 10년 간 아시아에서의 영향력 - 미국

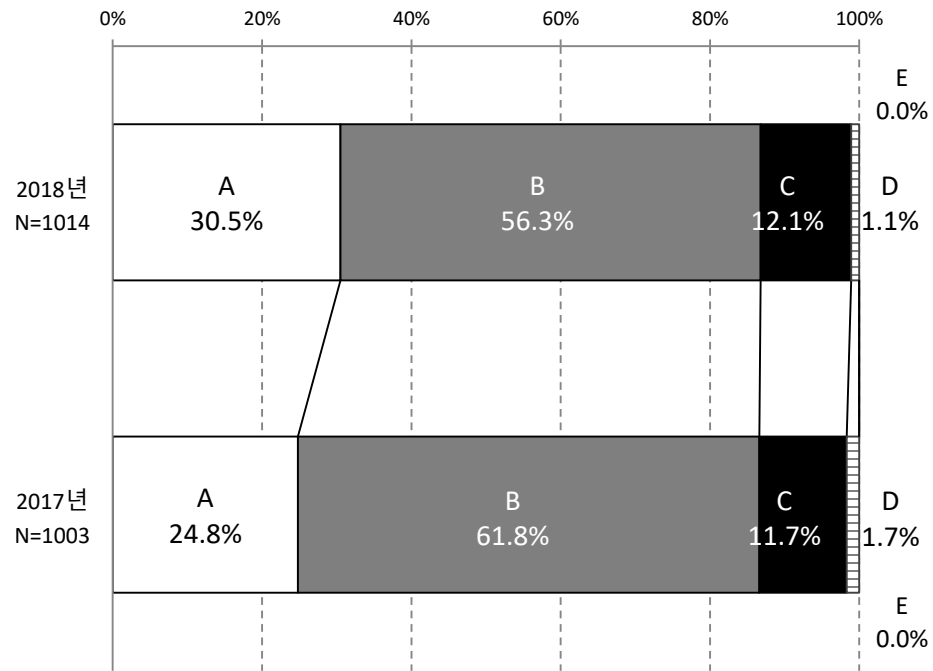
Q35-d.앞으로 10년 후에 아시아에서 중국의 영향력은 어떻게 될 것이라고 생각하십니까?
【단수응답】

일본국민 (N=1,000)



	A	B	C	D	E
	증가할 것이다	현 상태로 유지될 것이다	축소될 것이다	모르겠다	무응답
18년	26.7%	42.6%	8.8%	20.9%	1.0%
17년	28.0%	37.0%	9.5%	24.3%	1.2%

한국국민 (N=1,014)

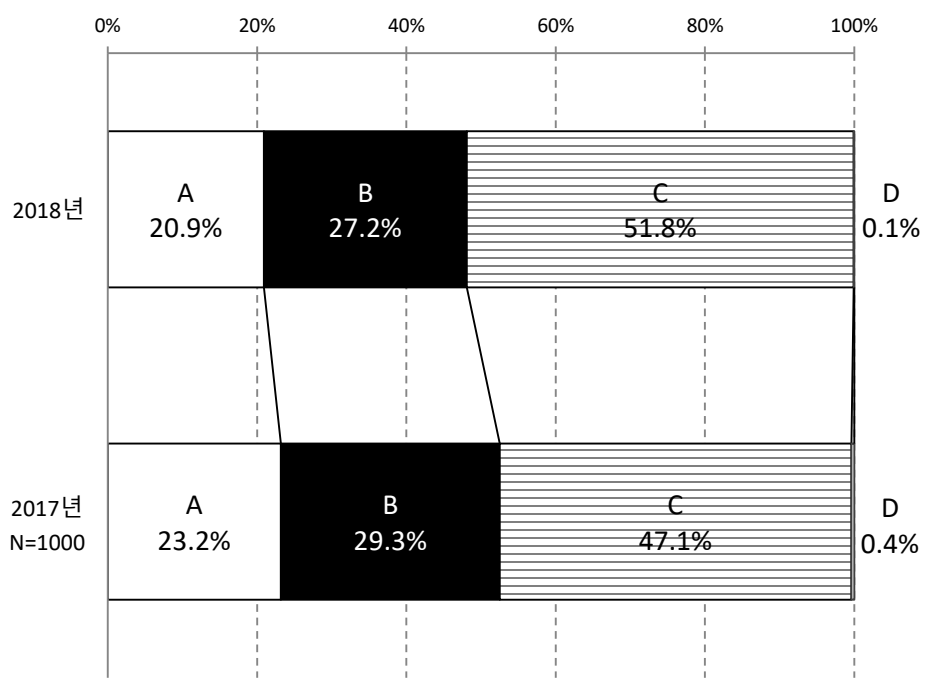


	A	B	C	D	E
	증가할 것이다	현 상태로 유지될 것이다	축소될 것이다	모르겠다	무응답
18년	30.5%	56.3%	12.1%	1.1%	0.0%
17년	24.8%	61.8%	11.7%	1.7%	0.0%

언론보도의 객관성과 공정성

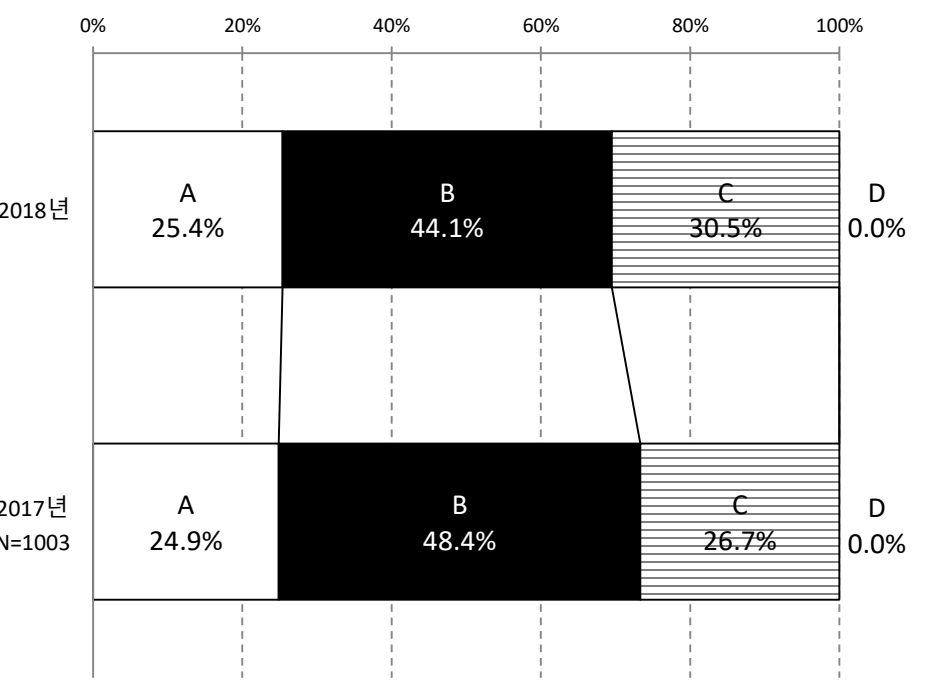
Q36. 자국의 신문이나 잡지, 방송은 한일관계에 대하여 객관적이고 공평한 보도를 하고 있다고 생각하십니까? 【단수응답】

일본국민 (N=1,000)



	A	B	C	D
	그렇게 생각한다	그렇게 생각하지 않는다	어느 쪽도 아니다/모르겠다	무응답
18년	20.9%	27.2%	51.8%	0.1%
17년	23.2%	29.3%	47.1%	0.4%

한국국민 (N=1,014)

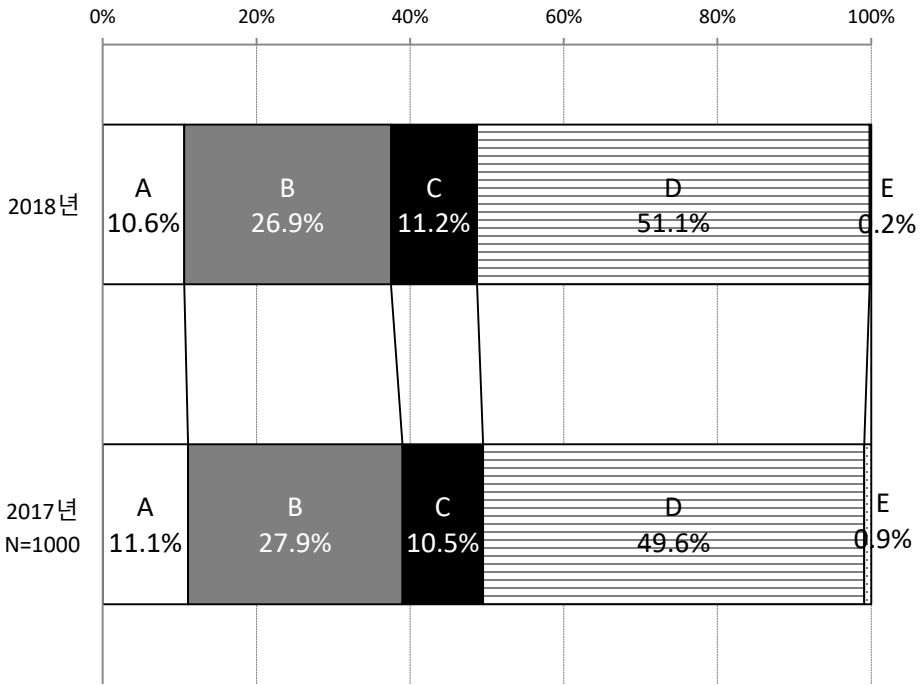


	A	B	C	D
	그렇게 생각한다	그렇게 생각하지 않는다	어느 쪽도 아니다/모르겠다	무응답
18년	25.4%	44.1%	30.5%	0.0%
17년	24.9%	48.4%	26.7%	0.0%

자국의 인터넷 상의 상대국에 대한 의견

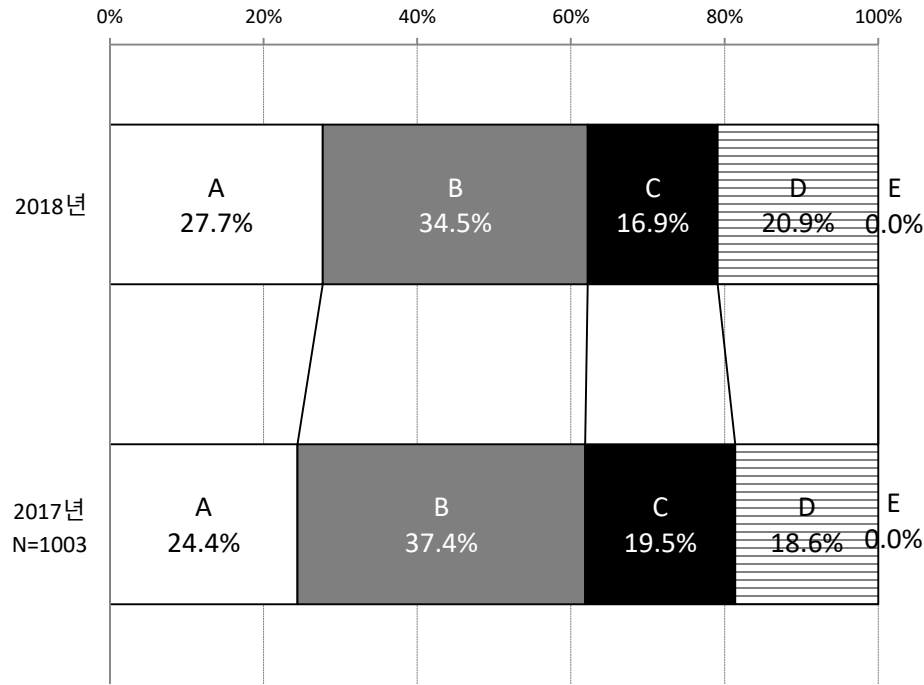
Q37. 인터넷에서는 일본(한국)에 대한 부정적인 의견들이 상당수 게재되어 있습니다. 귀하께서는 이러한 의견들이 한국인의 생각을 적절히 반영하고 있다고 생각하십니까?【단수응답】

일본국민 (N=1,000)



	A	B	C	D	E
	적절히 반영하고 있다	적절히 반영하고 있지 않는 편이다	적절히 반영하고 있지 않다	어느 쪽도 아니다 / 모르겠다	무응답
18년	10.6%	26.9%	11.2%	51.1%	0.2%
17년	11.1%	27.9%	10.5%	49.6%	0.9%

한국국민 (N=1,014)



	A	B	C	D	E
	적절히 반영하고 있다	적절히 반영하고 있지 않는 편이다	적절히 반영하고 있지 않다	어느 쪽도 아니다 / 모르겠다	무응답
18년	27.7%	34.5%	16.9%	20.9%	0.0%
17년	24.4%	37.4%	19.5%	18.6%	0.0%