

2017년 제5회 한일 국민 상호인식조사

(Embargo: 2017년 7월 21일 (금) 오후4시 이후 보도 가능)



특정비영리활동법인 언론NPO



동아시아연구원

<조사협력>

한국: 한국리서치, 일본: 여론과학협회

※ 본 설문 조사 결과의 저작권은 동아시아연구원과 언론 NPO에 있으므로 인용하는 경우 반드시 출처를 표기해 주시기를 부탁드립니다.

Copyright(c) 2017 The Genron NPO and East Asia Institute All Rights Reserved.

한일국민상호인식조사 개요

일본 여론조사		한국 여론조사
조사지역	일본전국	한국전국
조사대상	18세 이상 (고등학생 제외) 성인 남녀	19세 이상 성인 남녀
표본추출방법	일본 전역 50개 지점. 한 지점당 표본 수는 20명. 전국의 성,연령대별 구성비에 맞춰 할당.	전국을 16개 행정구역별 광역단체 기준으로 분할. 각 지역의 인구비례에 따라 조사대상 수 결정. 지역별 성, 연령구성비에 맞추어 할당.
조사방법	방문유치회수법	조사원에 의한 대면면접조사법
조사기간	2017년 6월 17일 ~ 7월 2일	2017년 6월 11일 ~ 6월 29일
유효회수표본	1,000명	1,003명
응답자 속성	남성 48.6%、여성 51.4%	남성49.8%、여성50.2%
	초·중졸:8.3% 고졸:46.5% 단기·전문대졸:19.1% 대졸:22.2% 대학원졸:1.8% 기타:0.7% 무응답:1.4%	초졸: 7.3% 중졸: 7.5% 고졸: 37.6% 대학재학·중퇴(전문대 포함): 13.6% 대졸: 32.2% 대학원 이상: 1.9%
	20세 미만:2.3% 20~29세:12.1% 30~39세:14.8% 40~49세:17.3% 50~59세:14.5% 60세 이상:39%	19~29세:17.6% 30~39세:17.4% 40~49세:20.5% 50~59세:19.8% 60세 이상:24.5%

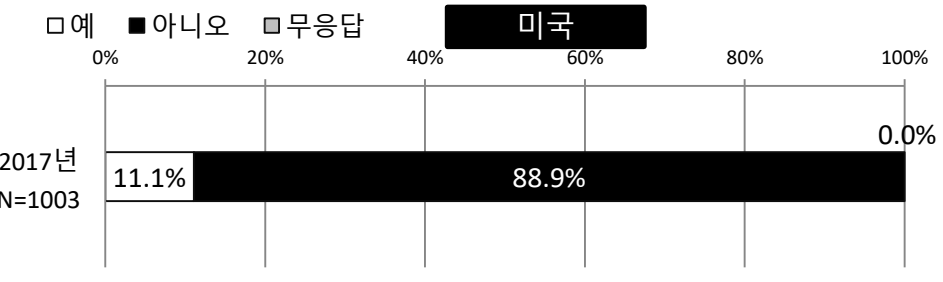
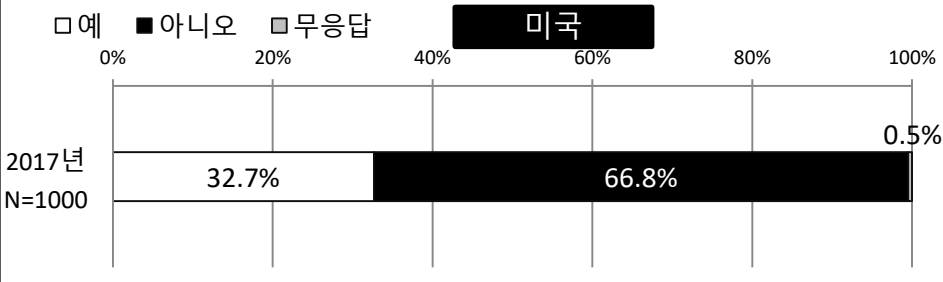
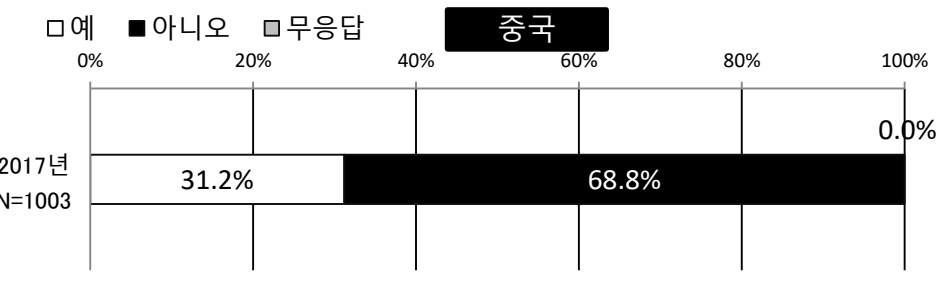
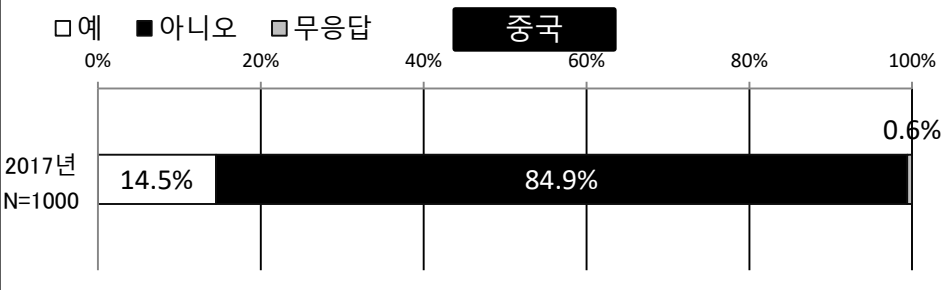
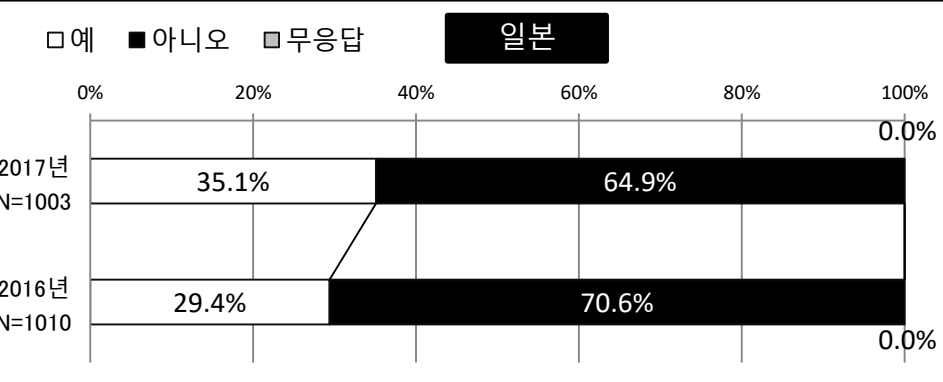
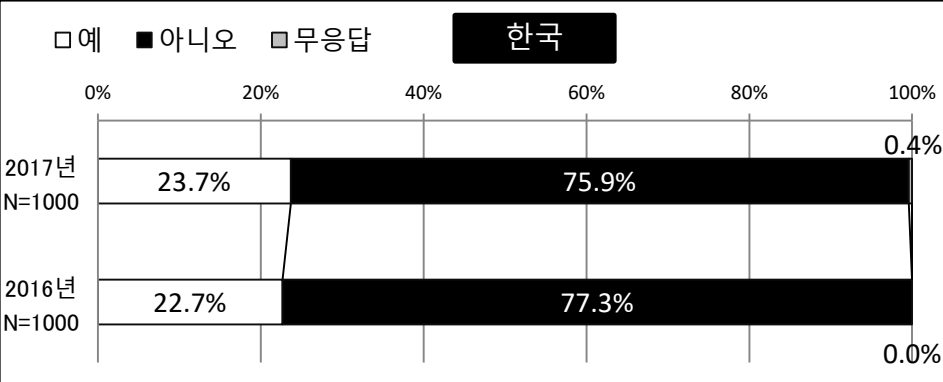
※ 소수점 둘째 자리에서 반올림으로 합계가 100.0%가 되지 않는 경우 있음.

각국 방문 경험

Q1. 귀하께서는 지금까지 다음의 국가를 방문하신 경험이 있습니까? 【단수응답】

일본국민 (N=1,000)

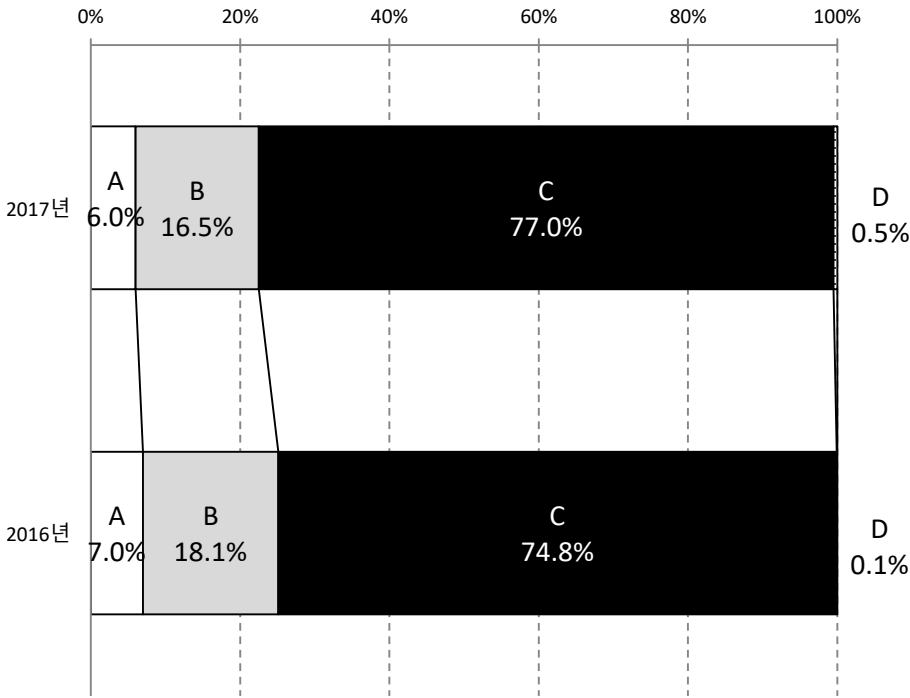
한국국민 (N=1,003)



상대국의 지인 유무

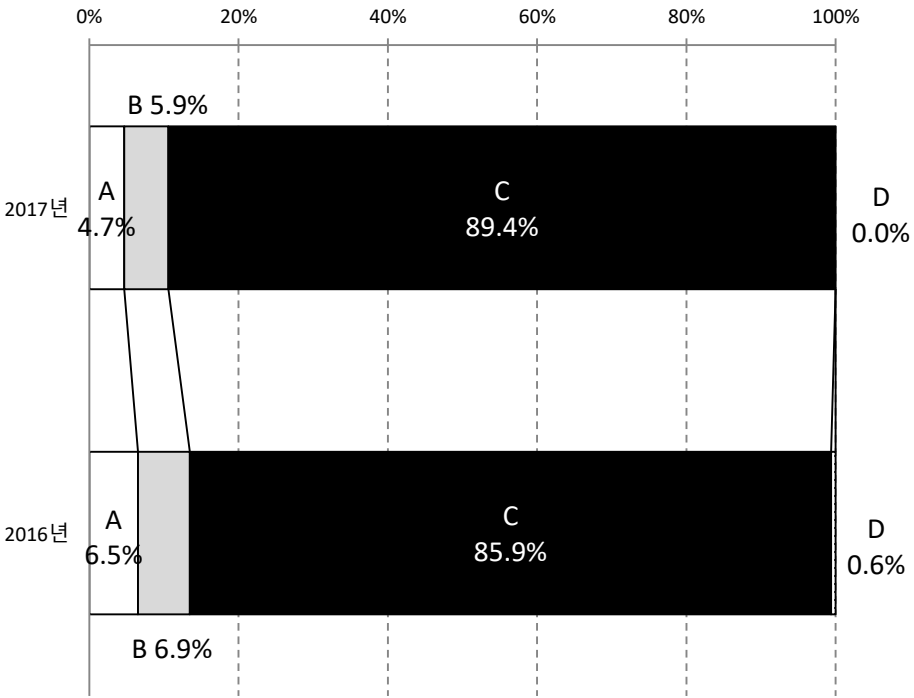
Q2. 귀하께서는 일본인(한국인) 친지 또는 지인이 있습니까? 【단수응답】

일본국민 (N=1,000)



	A	B	C	D
	매우 친한 친구 혹은 지인이 있다	종종 이야기를 나누는 친구 혹은 지인이 있다	없다 (있던 적도 없다)	무응답
17년	6.0%	16.5%	77.0%	0.5%
16년	7.0%	18.1%	74.8%	0.1%

한국국민 (N=1,003)

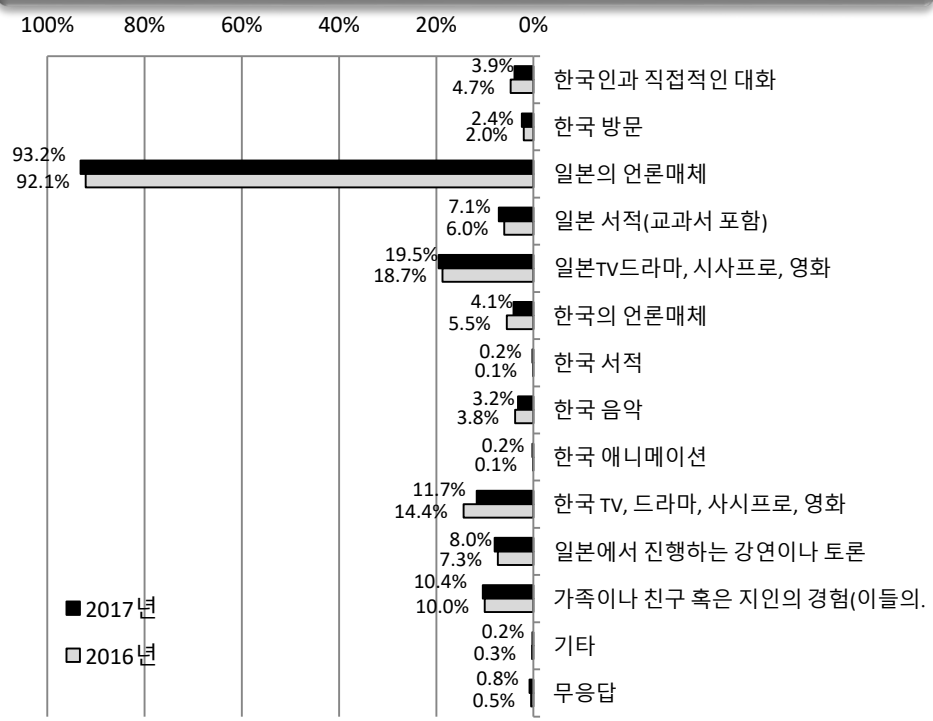


	A	B	C	D
	매우 친한 친구 혹은 지인이 있다	종종 이야기를 나누는 친구 혹은 지인이 있다	없다 (있던 적도 없다)	무응답
17년	4.7%	5.9%	89.4%	0.0%
16년	6.5%	6.9%	85.9%	0.6%

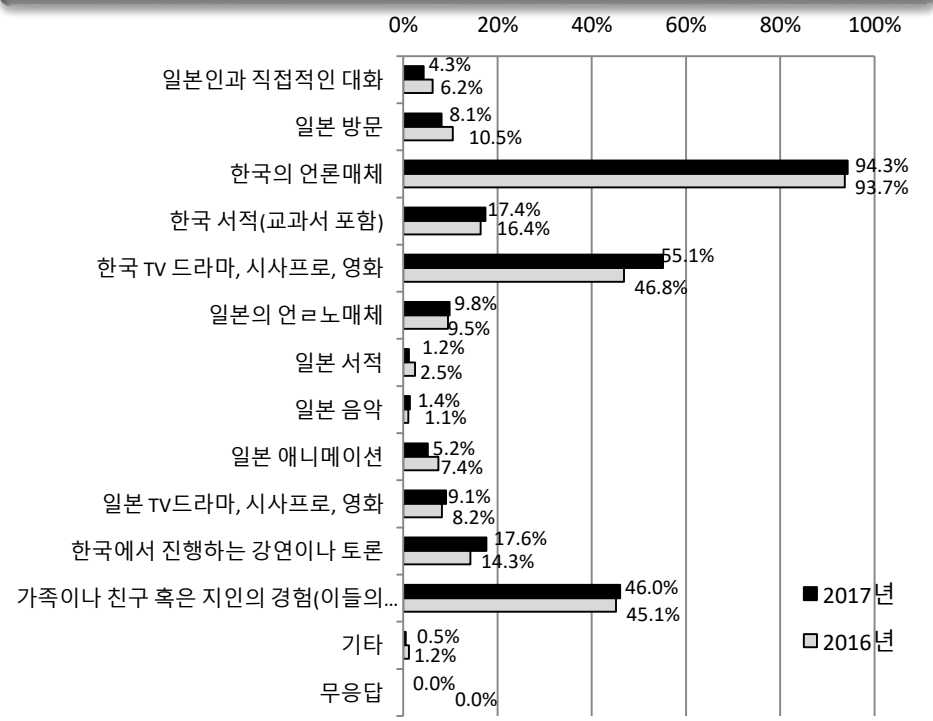
상대국 및 한일관계 관련 자료 습득 경로

Q3.상대국이나 한일관계에 관한 정보를 주로 어떠한 경로로 얻으십니까? 【3개까지 응답】

일본국민 (N=1,000)



한국국민 (N=1,003)



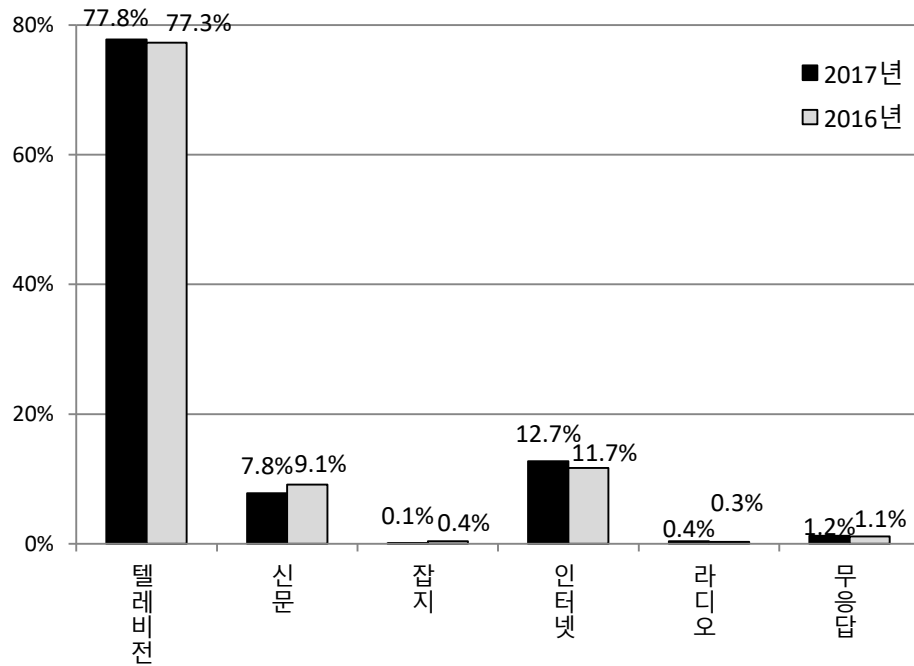
	한국 인과 직접 대화	한국 방문	일본 의 언론 매체	일본 서적 (교과 서 포함)	일본 TV드 라마, 시사 프로, 영화	한국의 언론 매체	한국 서적	한국 음악	한국 애니 메이 션	한국 TV, 드라 마, 시사 프로, 영화	일본 에서 진행 하는 강연 토론	가족, 친구 혹은 지인 의 경험	기타	무응 답
17년	3.9%	2.4%	93.2%	7.1%	19.5%	4.1%	0.2%	3.2%	0.2%	11.7%	8.0%	10.4%	0.2%	0.8%
16년	4.7%	2.0%	92.1%	6.0%	18.7%	5.5%	0.1%	3.8%	0.1%	14.4%	7.3%	10.0%	0.3%	0.5%

	일본 인과 직접 대화	일본 방문	한국의 언론 매체	한국 서적 (교과 서 포함)	한국 TV드 라마, 시사 프로, 영화	일본 의 언론 매체	일본 서적	일본 음악	일본 애니 메이 션	일본 TV, 드라 마, 시사 프로, 영화	한국 에서 진행 하는 강연 토론	가족, 친구 혹은 지인 의 경험	기타	무응 답
17년	4.3%	8.1%	94.3%	17.4%	55.1%	9.8%	1.2%	1.4%	5.2%	9.1%	17.6%	46.0%	0.5%	0.0%
16년	6.2%	10.5%	93.7%	16.4%	46.8%	9.5%	2.5%	1.1%	7.4%	8.2%	14.3%	45.1%	1.2%	0.0%

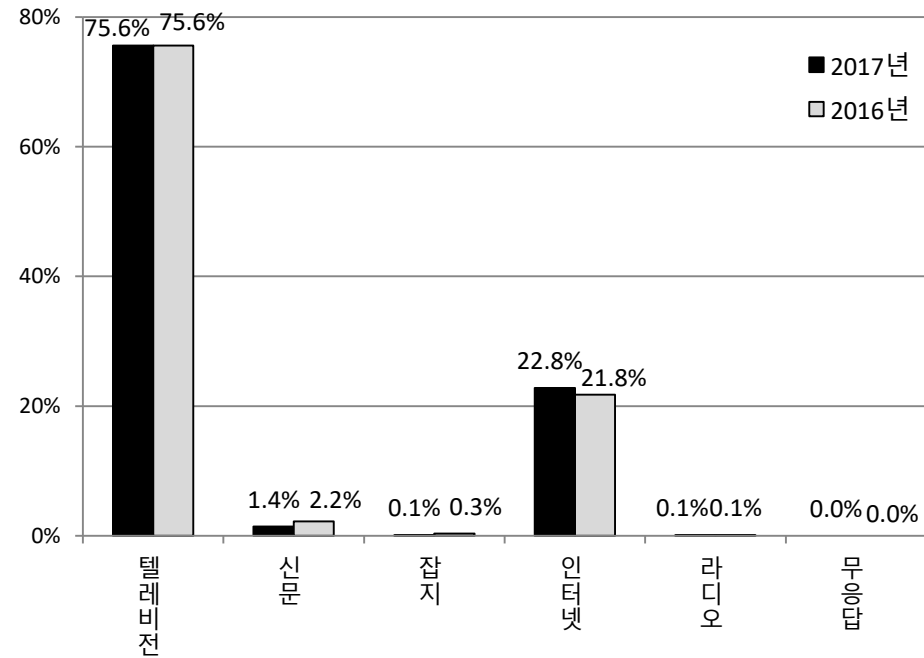
정보 습득 시 활용하는 언론 매체

Q3 -a. (문3의 자국의 언론매체를 통해 정보를 얻는다고 선택한 사람만) 상대국 및 한일관계에 관한 정보를 가장 많이 접하시는 언론매체는 무엇입니까?【단수응답】

일본국민 (N=932)



한국국민 (N=946)



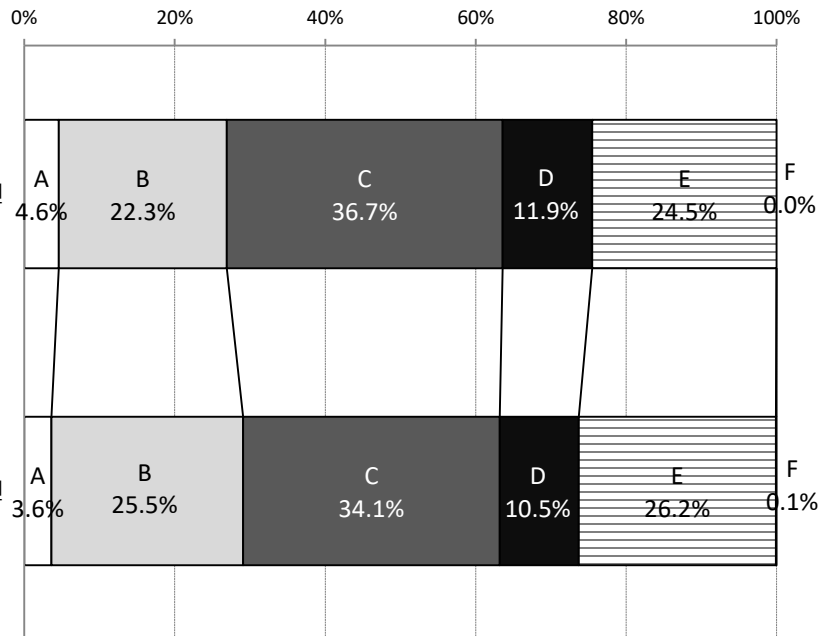
	텔레비전	신문	잡지	인터넷	라디오	무응답
17년	77.8%	7.8%	0.1%	12.7%	0.4%	1.2%
16년	77.3%	9.1%	0.4%	11.7%	0.3%	1.1%

	텔레비전	신문	잡지	인터넷	라디오	무응답
17년	75.6%	1.4%	0.1%	22.8%	0.1%	0.0%
16년	75.6%	2.2%	0.3%	21.8%	0.1%	0.0%

상대국에 대한 인상

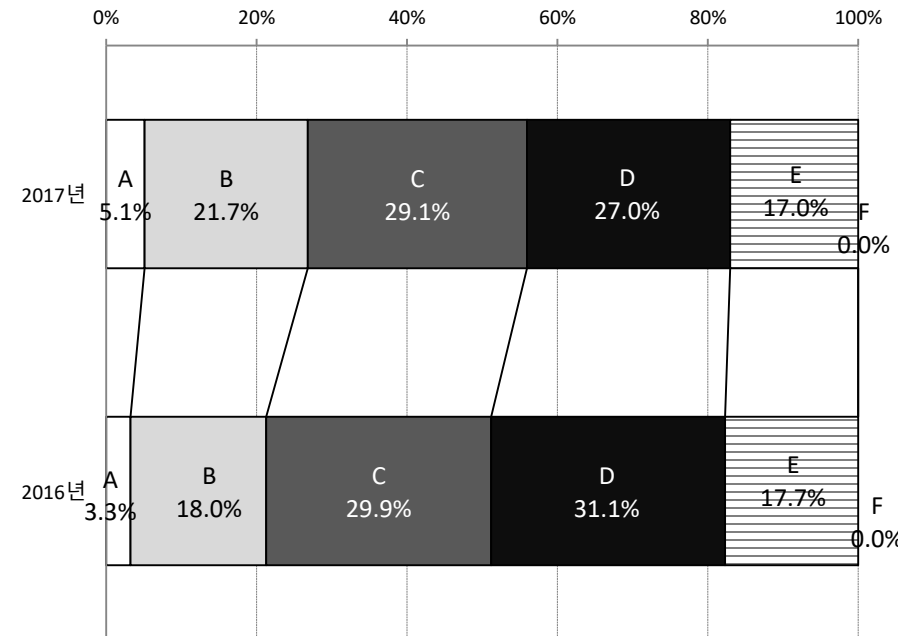
Q 4. 귀하께서는 상대국에 대해 어떠한 인상을 가지고 있습니까? 【단수응답】

일본국민 (N=1,000)



	A	B	C	D	E	F
	좋은 인상을 가지고 있다	대체로 좋은 인상을 가지고 있다	대체로 좋지 않은 인상을 가지고 있다	좋지 않은 인상을 가지고 있다	어느 쪽도 아니다	무응답
17년	4.6%	22.3%	36.7%	11.9%	24.5%	0.0%
16년	3.6%	25.5%	34.1%	10.5%	26.2%	0.1%

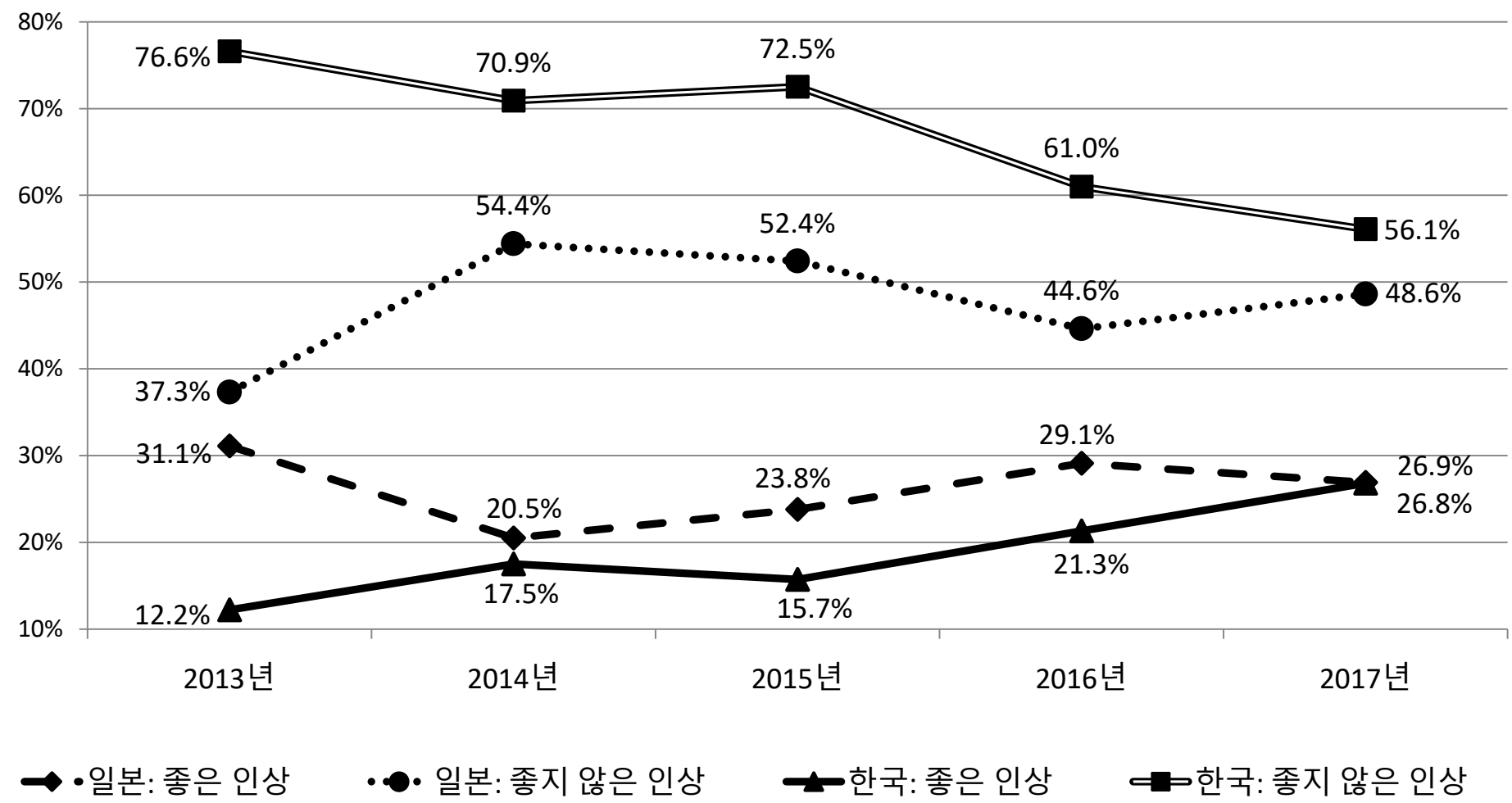
한국국민 (N=1,003)



	A	B	C	D	E	F
	좋은 인상을 가지고 있다	대체로 좋은 인상을 가지고 있다	대체로 좋지 않은 인상을 가지고 있다	좋지 않은 인상을 가지고 있다	어느 쪽도 아니다	무응답
17년	5.1%	21.7%	29.1%	27.0%	17.0%	0.0%
16년	3.3%	18.0%	29.9%	31.1%	17.7%	0.0%

상대국에 대한 인상('13~'17비교)

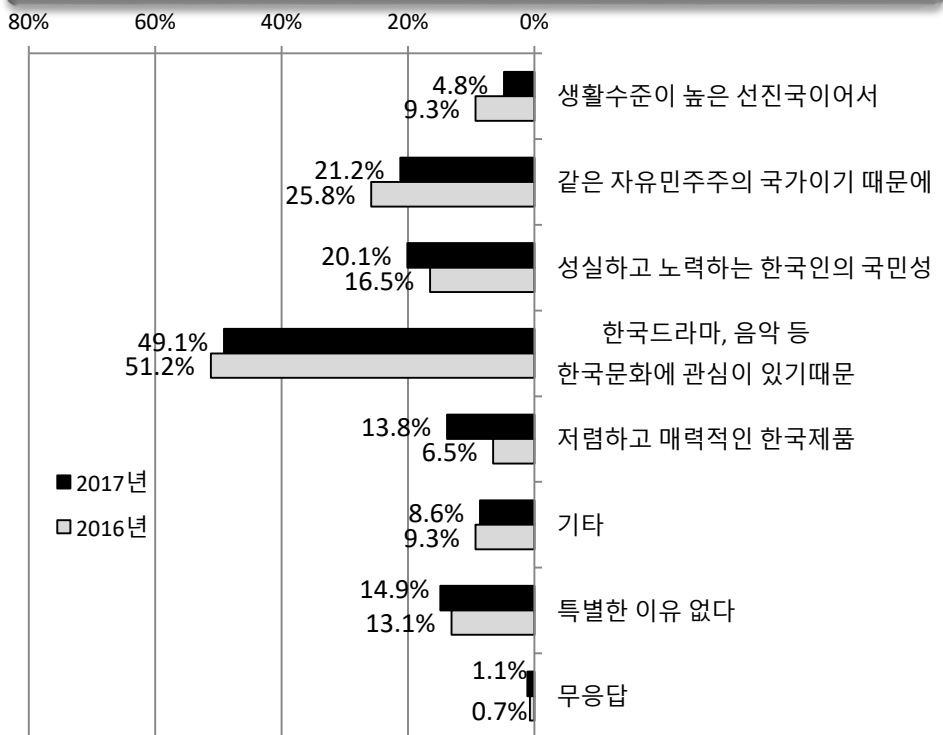
Q 4. 귀하께서는 상대국에 대해 어떠한 인상을 가지고 있습니까? 【단수응답】



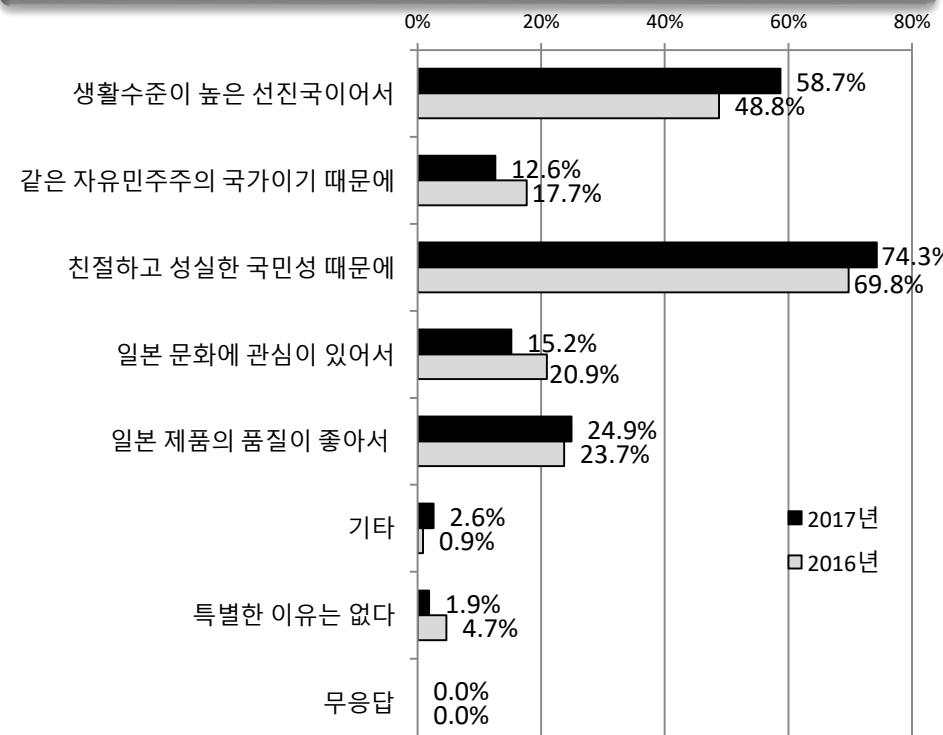
좋은 인상을 가지고 있는 이유

Q 4 -a. (문4의 좋은 인상을 가지고 있다고 응답한 사람만) 상대국에 좋은 인상을 가지게 된 이유는 무엇입니까? 【 2 개까지 응답】

일본국민 (N=269)



한국국민 (N=269)



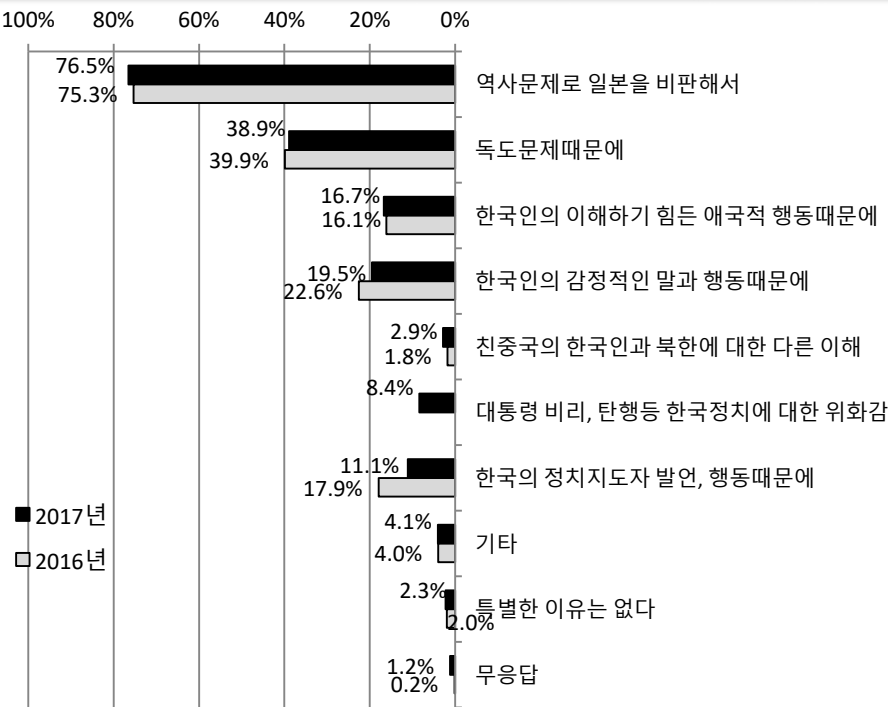
	생활수준이 높은 선진국이어서	같은 자유민주주의 국가이기 때문에	성실하고 노력하는 한국인의 국민성	한국문화에 관심이 있어서	저렴하고 매력적인 한국제품	기타	특별한 이유는 없다	무응답
17년	4.8%	21.2%	20.1%	49.1%	13.8%	8.6%	14.9%	1.1%
16년	9.3%	25.8%	16.5%	51.2%	6.5%	9.3%	13.1%	0.7%

	생활수준이 높은 선진국이어서	같은 자유민주주의 국가이기 때문에	친절하고 성실한 국민성 때문에	일본 문화에 관심이 있어서	일본 제품의 품질이 좋아서	기타	특별한 이유는 없다	무응답
17년	58.7%	12.6%	74.3%	15.2%	24.9%	2.6%	1.9%	0.0%
16년	48.8%	17.7%	69.8%	20.9%	23.7%	0.9%	4.7%	0.0%

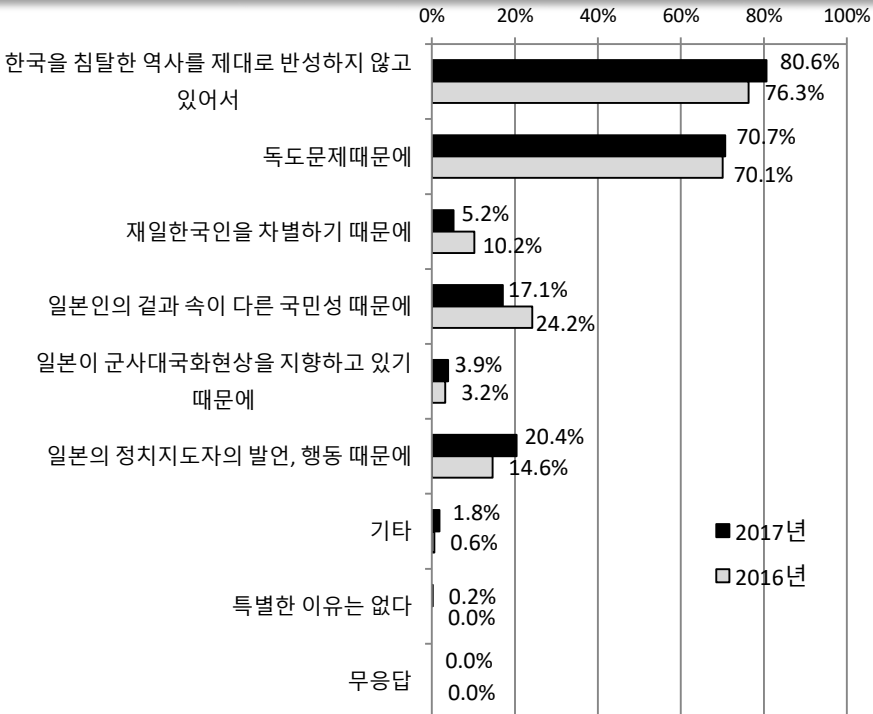
좋지 않은 인상을 가지고 있는 이유

Q 4 -b. (문4의 좋지 않은 인상을 가지고 있다고 응답한 사람만) 상대국에 좋지 않은 인상을 가지게 된 이유는 무엇입니까? 【 2 개까지 응답】

일본국민 (N=486)



한국국민 (N=563)



	역사문제로 일본을 비판해서	독도문제때문에	한국인의 이해하기 힘든 애국적 행동때문에	한국인의 감정적인 말과 행동때문에	친중국의 한국인과 북한에 대한 다른 이해 ※	대통령 비리, 탄핵 등 한국정치에 대한 위화감	한국의 정치지도자 발언, 행동때문에	기타	특별한 이유는 없다	무응답
17년	76.5%	38.9%	16.7%	19.5%	2.9%	8.4%	11.1%	4.1%	2.3%	1.2%
16년	75.3%	39.9%	16.1%	22.6%	1.8%	-	17.9%	4.0%	2.0%	0.2%

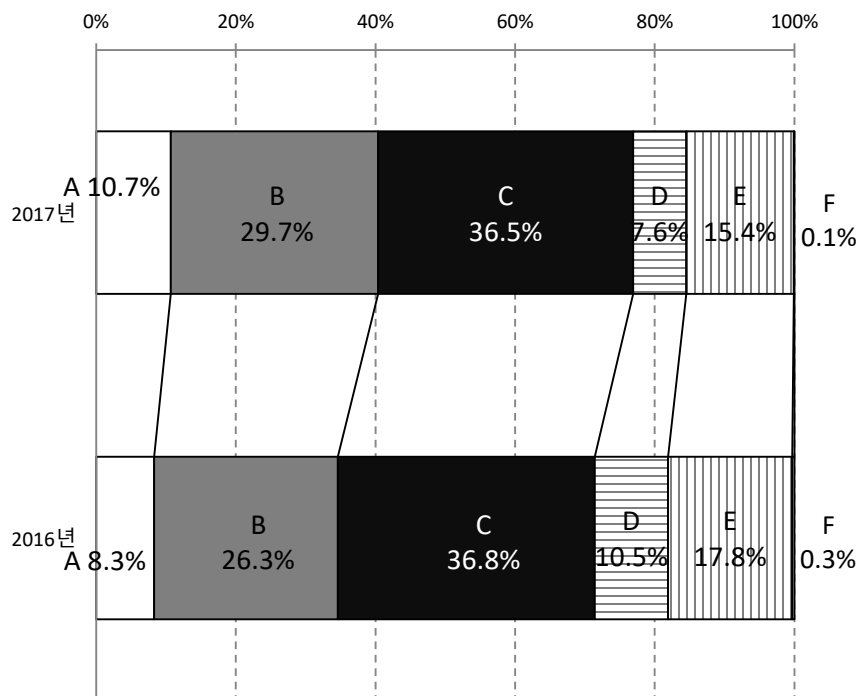
	한국을 침탈한 역사를 제대로 반성하지 않고 있어서	독도문제때문에	재일 한국인을 차별하기 때문에	일본인의 겉과 속이 다른 국민성 때문에	일본이 군사대국화현상을 지향하고 있기 때문에	일본의 정치지도자 발언, 행동때문에	기타	특별한 이유는 없다	무응답
17년	80.6%	70.7%	5.2%	17.1%	3.9%	20.4%	1.8%	0.2%	0.0%
16년	76.3%	70.1%	10.2%	24.2%	3.2%	14.6%	0.6%	0.0%	0.0%

※2016년에는 ‘한국이 최근 친중국으로 움직이는 것처럼 느껴지기때문에’로 조사

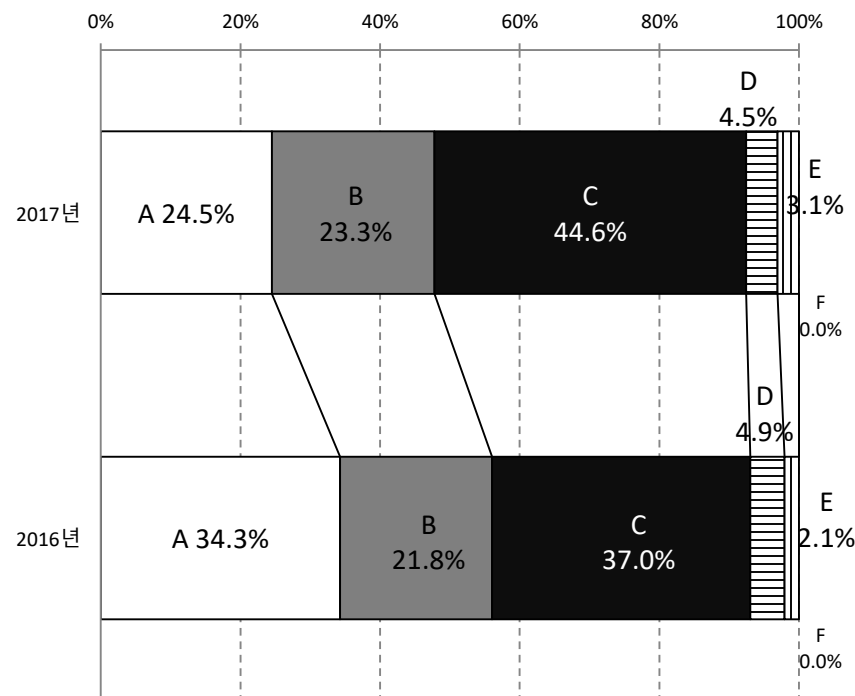
상대국에 대한 국민감정 평가

Q5. 한일 양국민의 상대국에 대한 국민감정은 여전히 안 좋습니다. 이런 상황에 대해서 어떻게 생각하십니까? 【단수응답】

일본국민 (N=1,000)



한국국민 (N=1,003)



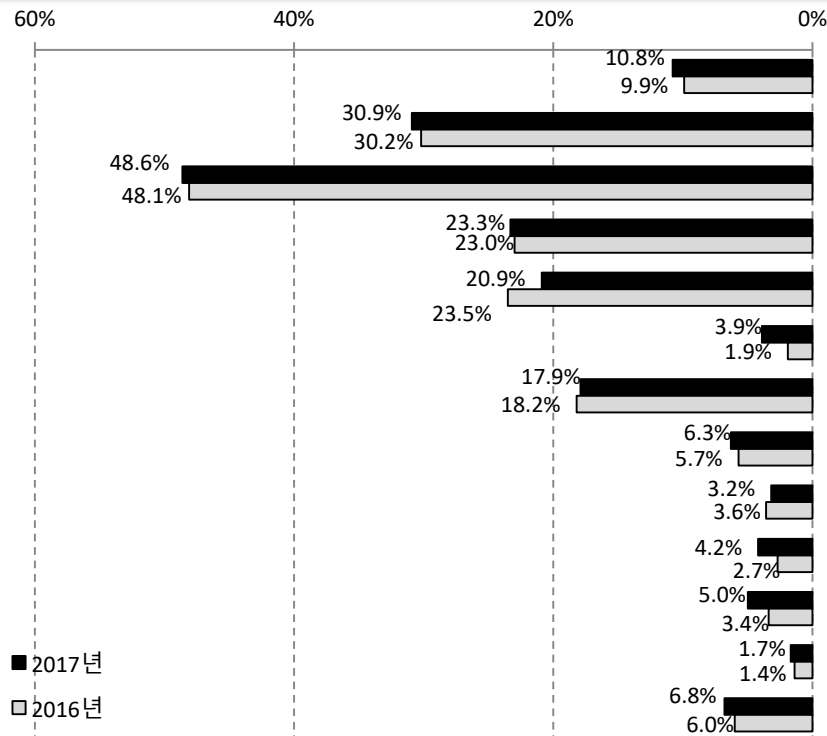
	A	B	C	D	E	F
	당연하고, 이해할 수 있는 상황이다	바람직하지 않은 상황이고, 걱정이 된다	문제이고, 개선할 필요가 있다	내가 느끼기에는 한일 양국민의 상대국에 대한 국민감정이 나쁘지 않다	잘 모르겠다	무응답
17년	10.7%	29.7%	36.5%	7.6%	15.4%	0.1%
16년	8.3%	26.3%	36.8%	10.5%	17.8%	0.3%

	A	B	C	D	E	F
	당연하고, 이해할 수 있는 상황이다	바람직하지 않은 상황이고, 걱정이 된다	문제이고, 개선할 필요가 있다	내가 느끼기에는 한일 양국민의 상대국에 대한 국민감정이 나쁘지 않다	잘 모르겠다	무응답
17년	24.5%	23.3%	44.6%	4.5%	3.1%	0.0%
16년	34.3%	21.8%	37.0%	4.9%	2.1%	0.0%

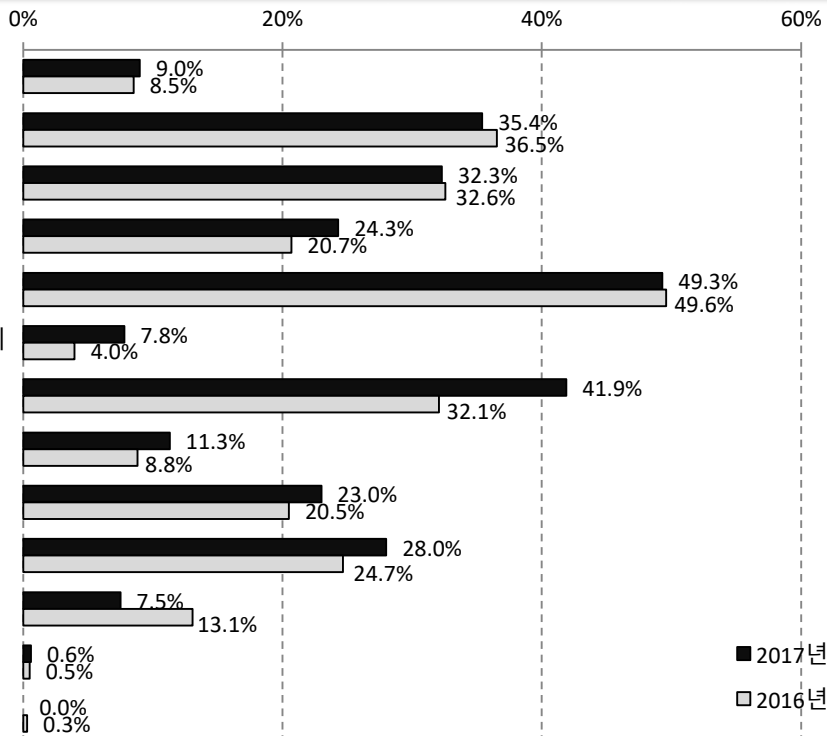
상대국의 사회 및 정치체제에 대한 인식

Q6. 현재 상대국의 정치와 사회의 운영방식은 어떻게 되어있다고 생각하십니까? 【3 개까지 응답】

일본국민 (N=1,000)



한국국민 (N=1,003)



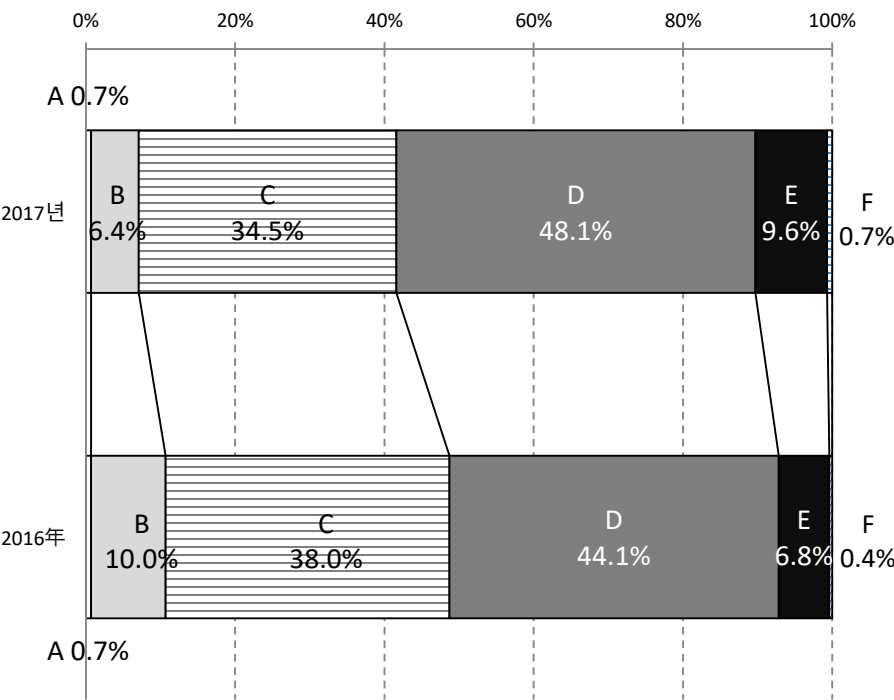
	평화주의	국가주의	민족주의	민주주의	군국주의	국제협조주의	자본주의	자유주의	대국주의	패권주의	사회주의	기타	무응답
17년	10.8%	30.9%	48.6%	23.3%	20.9%	3.9%	17.9%	6.3%	3.2%	4.2%	5.0%	1.7%	6.8%
16년	9.9%	30.2%	48.1%	23.0%	23.5%	1.9%	18.2%	5.7%	3.6%	2.7%	3.4%	1.4%	6.0%

	평화주의	국가주의	민족주의	민주주의	군국주의	국제협조주의	자본주의	자유주의	대국주의	패권주의	사회주의	기타	무응답
17년	9.0%	35.4%	32.3%	24.3%	49.3%	7.8%	41.9%	11.3%	23.0%	28.0%	7.5%	0.6%	0.0%
16년	8.5%	36.5%	32.6%	20.7%	49.6%	4.0%	32.1%	8.8%	20.5%	24.7%	13.1%	0.5%	0.3%

현재의 한일관계

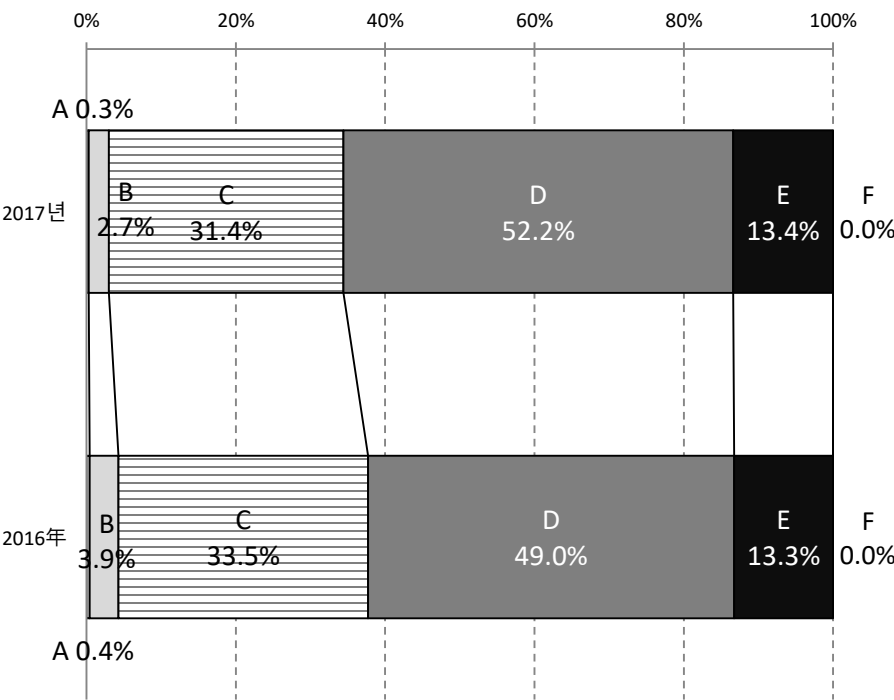
Q 7. 현재 한국과 일본의 관계가 어떠하다고 생각하십니까? 【단수응답】

일본국민 (N=1,000)



	A	B	C	D	E	F
	매우 좋다	약간 좋다	보통이다	약간 나쁘다	매우 나쁘다	무응답
17년	0.7%	6.4%	34.5%	48.1%	9.6%	0.7%
16년	0.7%	10.0%	38.0%	44.1%	6.8%	0.4%

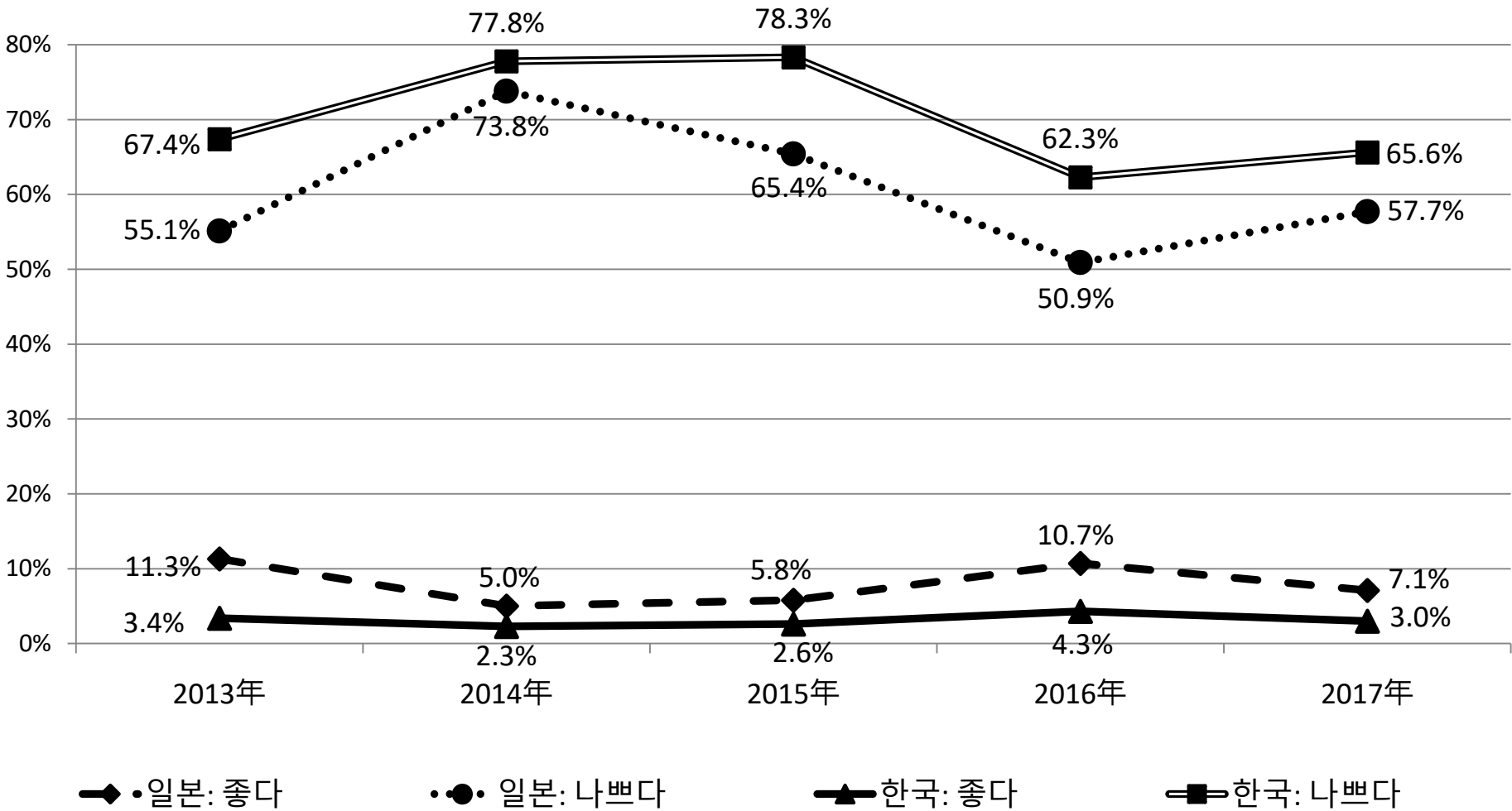
한국국민 (N=1,003)



	A	B	C	D	E	F
	매우 좋다	약간 좋다	보통이다	약간 나쁘다	매우 나쁘다	무응답
17년	0.3%	2.7%	31.4%	52.2%	13.4%	0.0%
16년	0.4%	3.9%	33.5%	49.0%	13.3%	0.0%

현재의 한일관계('13~'17 비교)

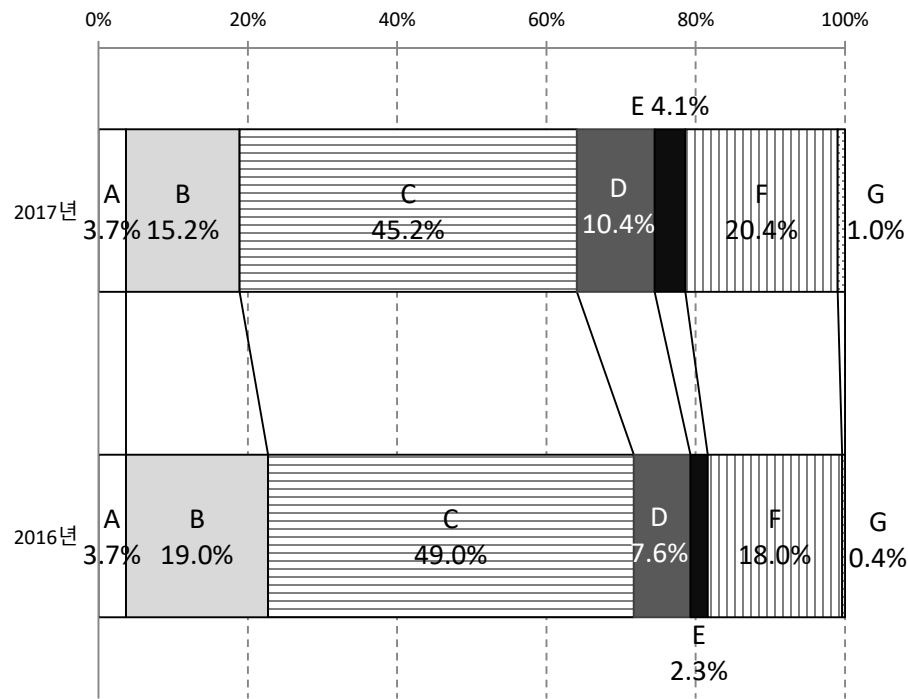
Q 7. 현재 한국과 일본의 관계가 어떠하다고 생각하십니까? 【단수응답】



미래의 한일관계

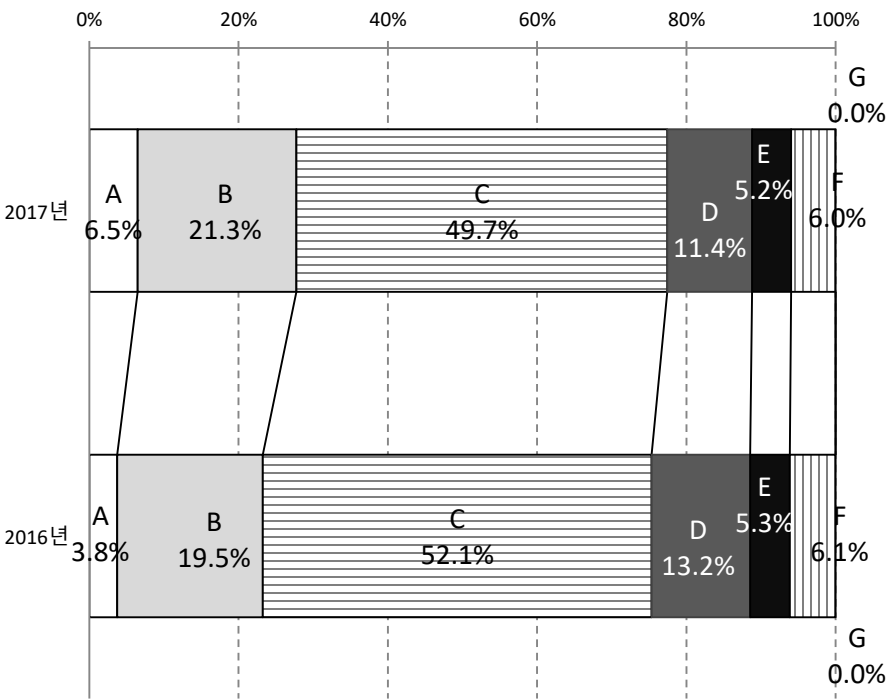
Q 7. 현재 한국과 일본의 관계가 어떠하다고 생각하십니까? 【단수응답】

일본국민 (N=1,000)



	A	B	C	D	E	F	G
	좋아질 것이다	약간 좋아질 것이다	현재와 같을 것이다	약간 나빠질 것이다	나빠질 것이다	모르겠다	무응답
17년	3.7%	15.2%	45.2%	10.4%	4.1%	20.4%	1.0%
16년	3.7%	19.0%	49.0%	7.6%	2.3%	18.0%	0.4%

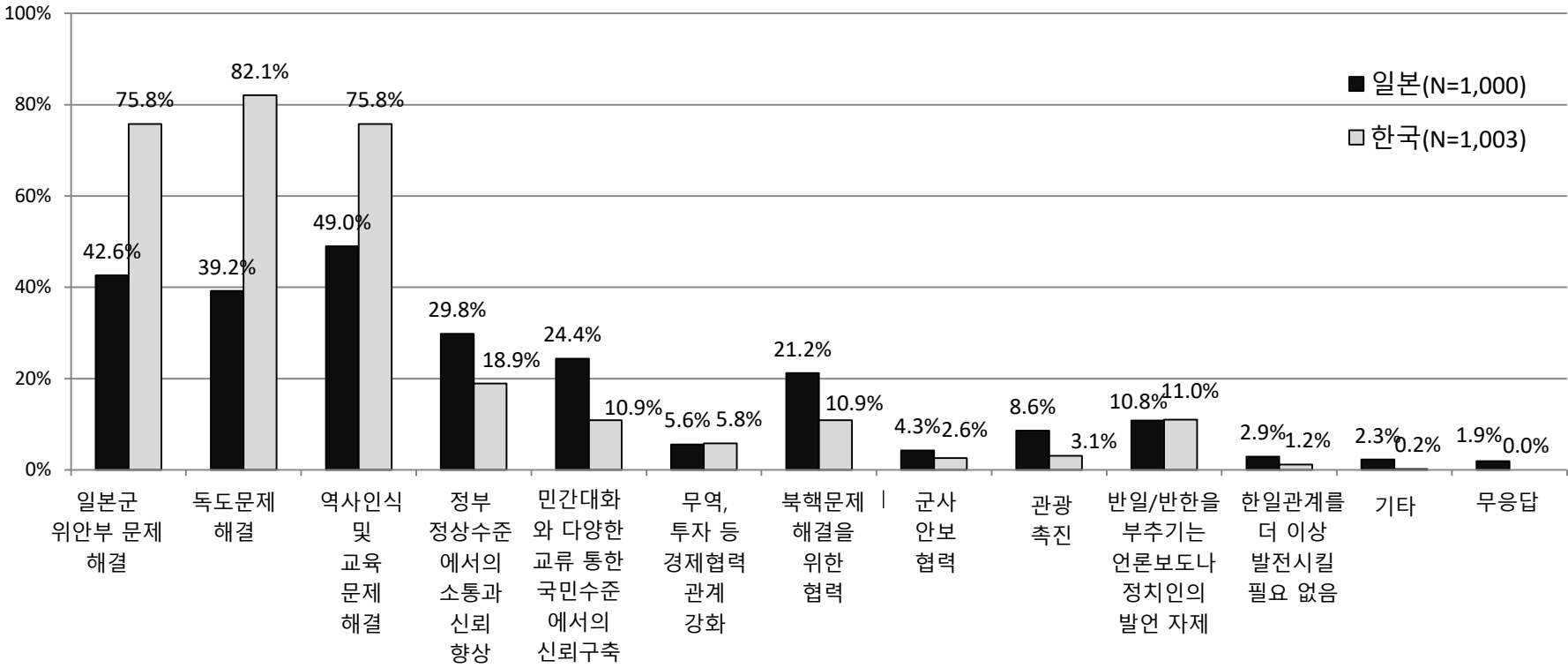
한국국민 (N=1,003)



	A	B	C	D	E	F	G
	좋아질 것이다	약간 좋아질 것이다	현재와 같을 것이다	약간 나빠질 것이다	나빠질 것이다	모르겠다	무응답
17년	6.5%	21.3%	49.7%	11.4%	5.2%	6.0%	0.0%
16년	3.8%	19.5%	52.1%	13.2%	5.3%	6.1%	0.0%

한일관계 발전을 위해서 해야 할 과제

Q 9 . 한일관계의 발전을 위해, 한국과 일본 양국이 무엇을 해야 한다고 생각하십니까? 【 3 개까지 응답】
※2017년 일본에서는 “한일관계 개선을 위해 한국과 일본 양국이 무엇을 해야 한다고 생각하십니까? (3개까지 응답) ”으로 조사



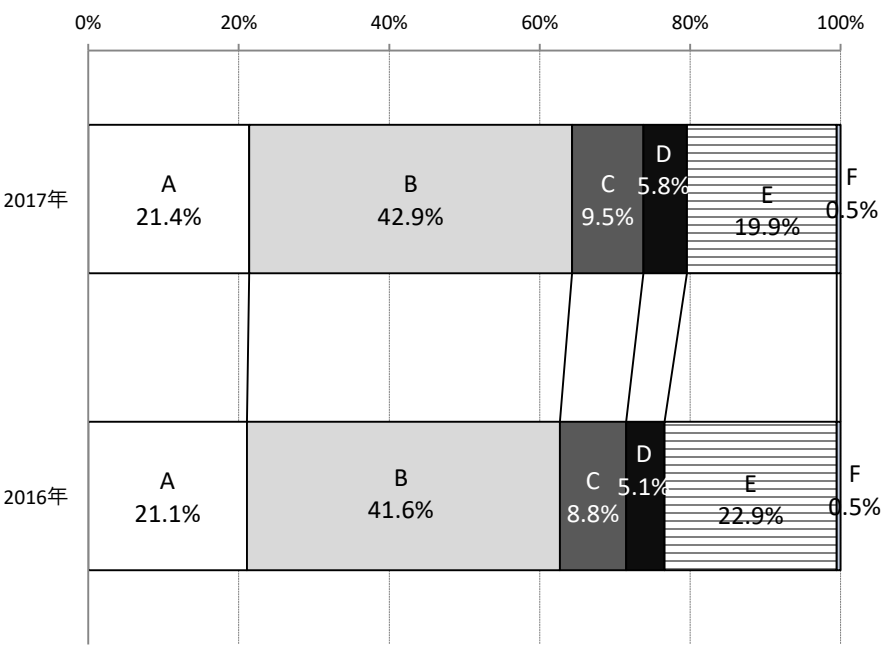
		일본군 위안부 문제 해결	독도문제 해결	역사인식 및 교육 문제 해결	정부 정상 수준에서의 소통과 신뢰 향상	민간대화와 다양한 교류를 통한 국민수준에서의 신뢰구축	무역, 투자 등 경제협력 관계 강화	북핵문제 해결을 위한 협력	군사안보 협력	관광 촉진 ※	반(反)일/반(反)한을 부추기는 언론보도나 정치인의 발언 자제	한일관계를 더 이상 발전시킬 필요 없음	기타	무응답
일본	17년	42.6%	39.2%	49.0%	29.8%	24.4%	5.6%	21.2%	4.3%	8.6%	10.8%	2.9%	2.3%	1.9%
	16년	29.6%	39.0%	46.5%	31.4%	-	8.2%	19.5%	7.2%	27.6%	13.6%	4.2%	0.8%	1.7%
한국	17년	75.8%	82.1%	75.8%	18.9%	10.9%	5.8%	10.9%	2.6%	3.1%	11.0%	1.2%	0.2%	0.0%
	16년	75.7%	81.1%	74.9%	24.4%	-	8.8%	7.0%	4.9%	7.9%	11.7%	0.5%	0.2%	0.0%

※2016 년은 '국민 간의 문화, 관광 등 상호 교류 확대' 로 조사

한일관계의 중요성

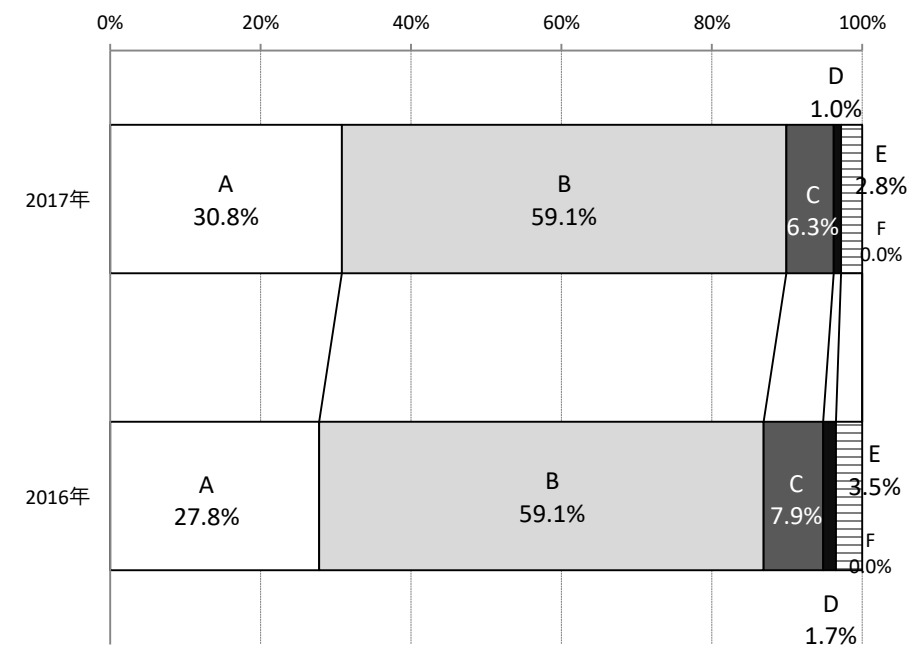
Q10. 현재 한일관계가 자국에게 있어 어느 정도 중요하다고 생각하십니까? 【단수응답】

일본국민 (N=1,000)



	A	B	C	D	E	F
	중요하다	비교적 중요하다	비교적 중요하지 않다	중요하지 않다	어느 쪽도 아니다/ 모르겠다	무응답
17년	21.4%	42.9%	9.5%	5.8%	19.9%	0.5%
16년	21.1%	41.6%	8.8%	5.1%	22.9%	0.5%

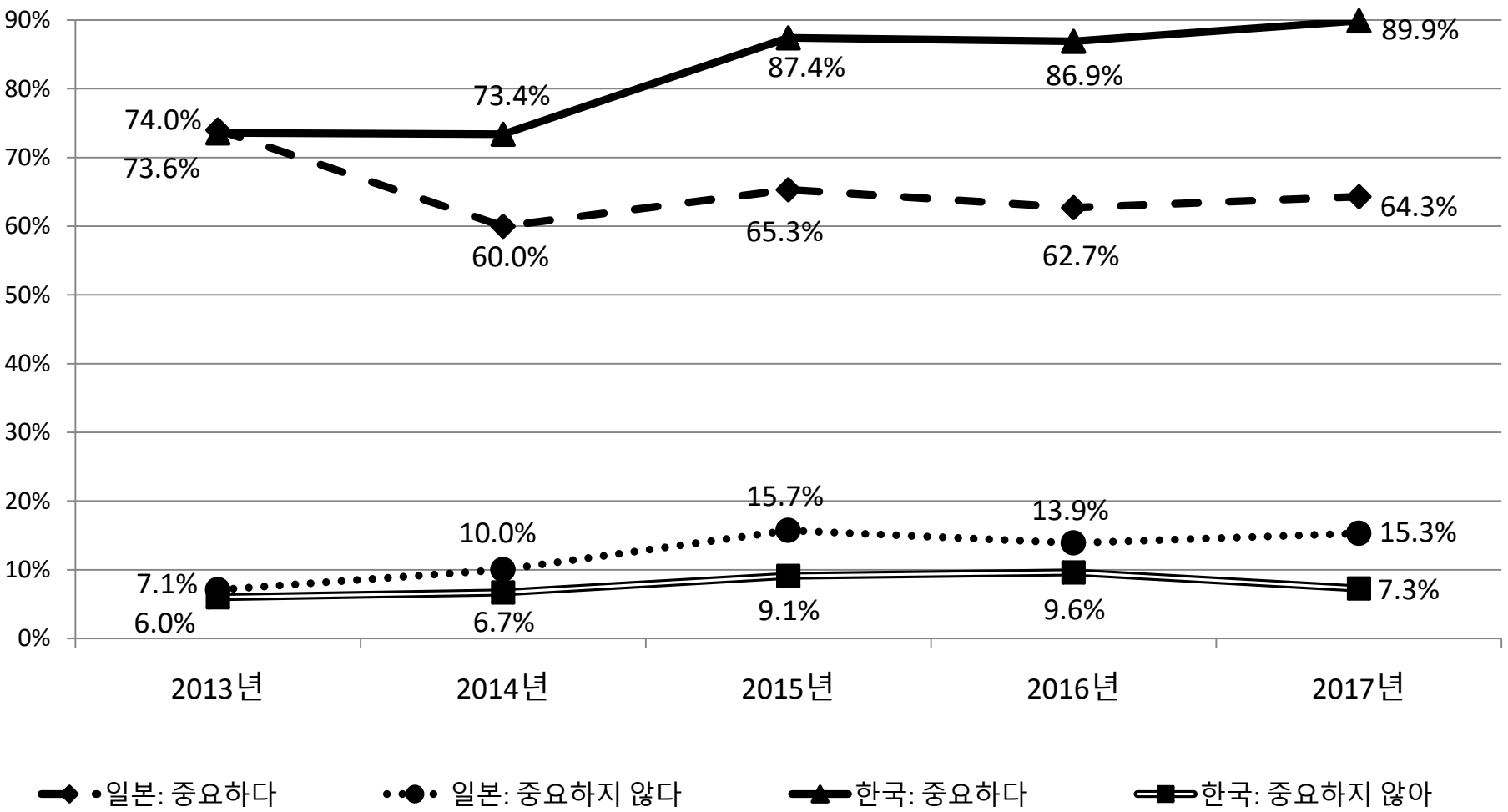
한국국민 (N=1,003)



	A	B	C	D	E	F
	중요하다	비교적 중요하다	비교적 중요하지 않다	중요하지 않다	어느 쪽도 아니다/ 모르겠다	무응답
17년	30.8%	59.1%	6.3%	1.0%	2.8%	0.0%
16년	27.8%	59.1%	7.9%	1.7%	3.5%	0.0%

한일관계의 중요성('13~'17비교)

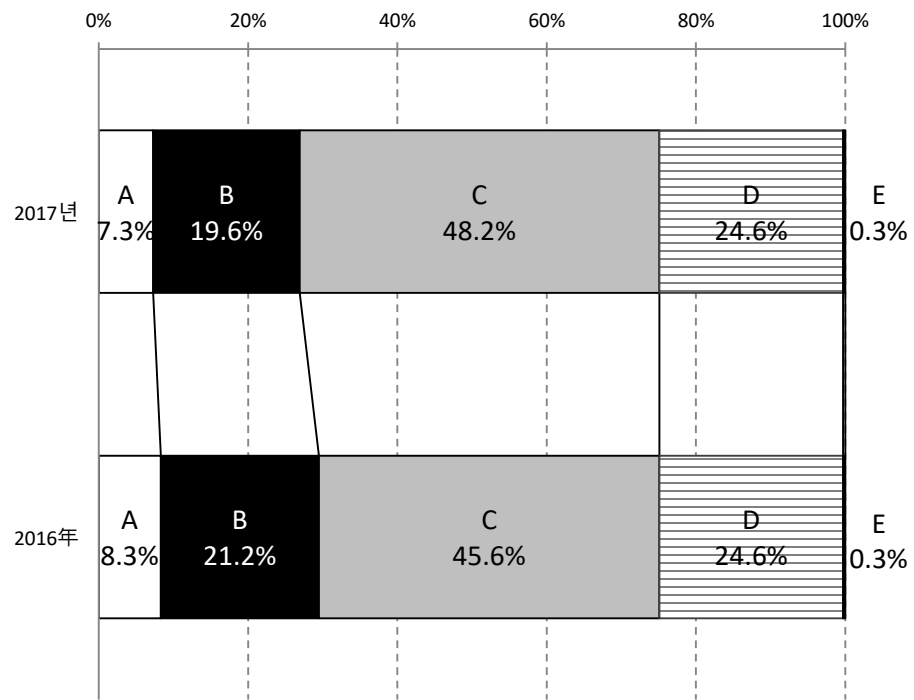
Q10. 현재 한일관계가 자국에게 있어 어느 정도 중요하다고 생각하십니까? 【단수응답】



한일 · 한중관계

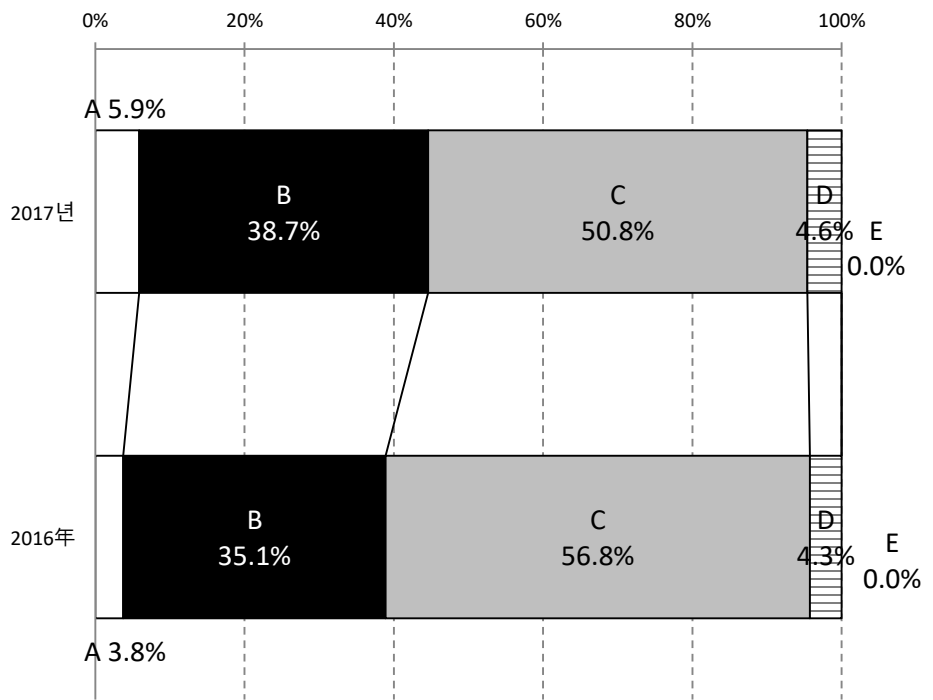
Q11. 자국의 미래를 위해 일본(한국)과 중국 중 어느 국가와의 관계가 더 중요하다고 생각하십니까?
【단수응답】

일본국민 (N=1,000)



	A	B	C	D	E
	일한관계가 더 중요하다	일중관계가 더 중요하다	둘 다 중요하다	어느 쪽도 아니다 / 모르겠다	무응답
17년	7.3%	19.6%	48.2%	24.6%	0.3%
16년	8.3%	21.2%	45.6%	24.6%	0.3%

한국국민 (N=1,003)

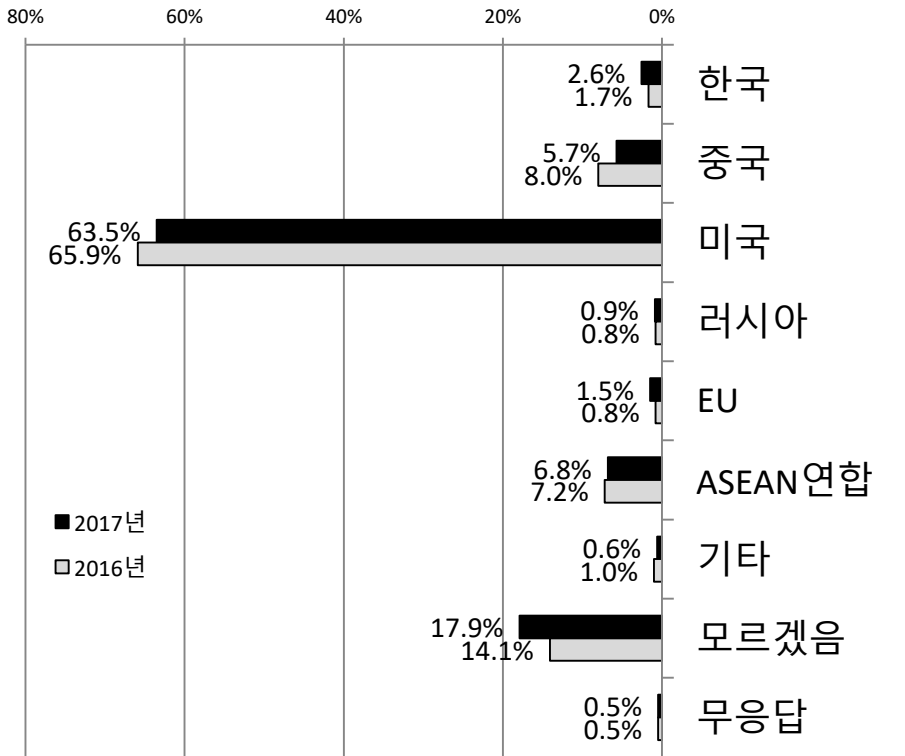


	A	B	C	D	E
	한일관계가 더 중요하다	한중관계가 더 중요하다	둘 다 중요하다	어느 쪽도 아니다 / 모르겠다	무응답
17년	5.9%	38.7%	50.8%	4.6%	0.0%
16년	3.8%	35.1%	56.8%	4.3%	0.0%

자국과 가장 중요한 관계의 국가

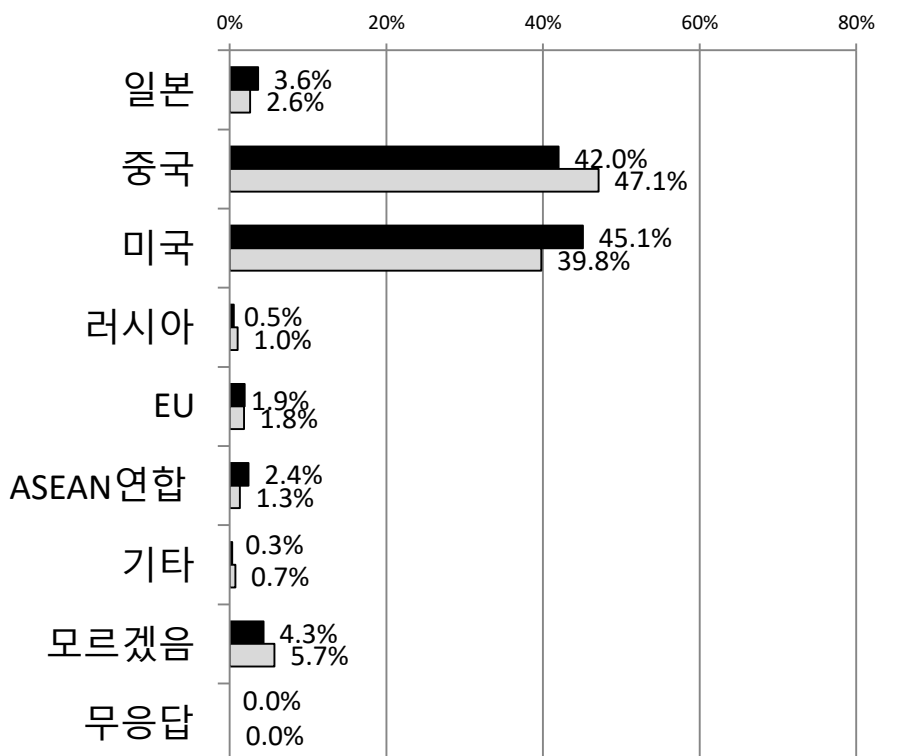
Q12. 귀하께서는 자국의 미래를 생각했을 때, 다음 중에서 어느 국가 혹은 지역과의 관계가 가장 중요하다고 생각하십니까? 【단수응답】

일본국민 (N=1,000)



	한국	중국	미국	러시아	EU	ASEAN연합	기타	모르겠다	무응답
17년	2.6%	5.7%	63.5%	0.9%	1.5%	6.8%	0.6%	17.9%	0.5%
16년	1.7%	8.0%	65.9%	0.8%	0.8%	7.2%	1.0%	14.1%	0.5%

한국국민 (N=1,003)

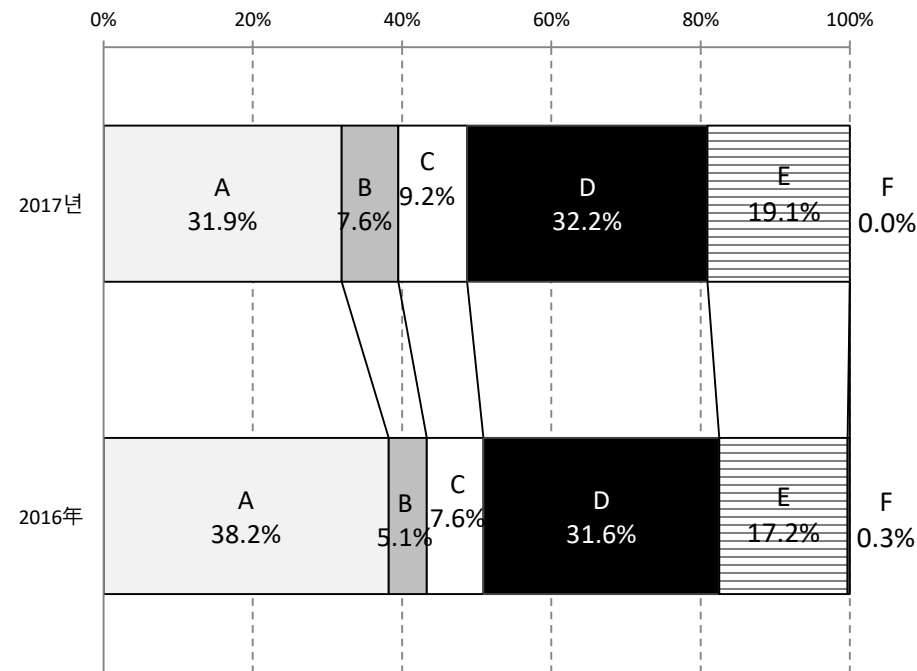


	일본	중국	미국	러시아	EU	ASEAN연합	기타	모르겠다	무응답
17년	3.6%	42.0%	45.1%	0.5%	1.9%	2.4%	0.3%	4.3%	0.0%
16년	2.6%	47.1%	39.8%	1.0%	1.8%	1.3%	0.7%	5.7%	0.0%

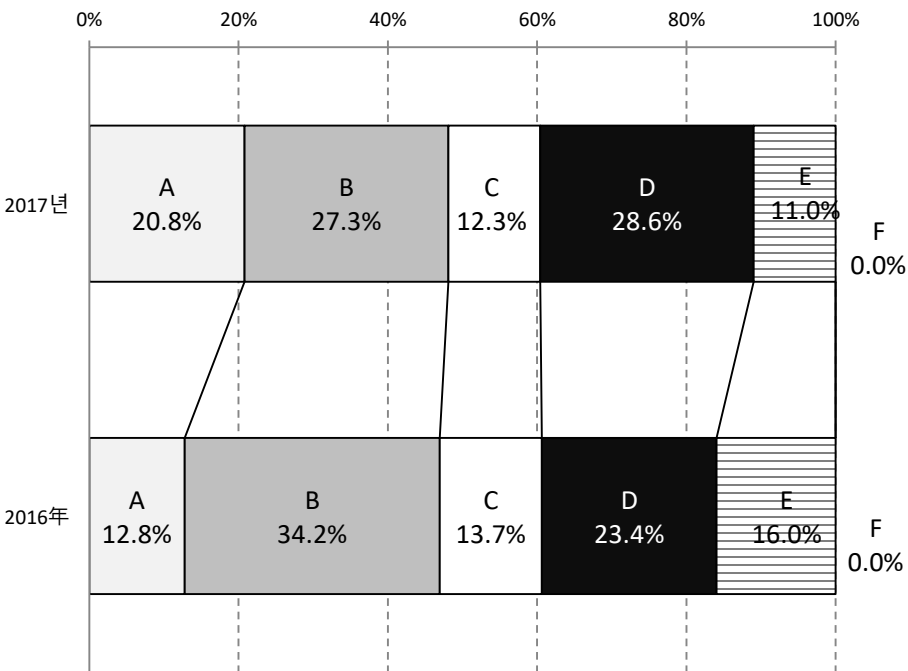
상대국과 중국에 대한 친근감

Q13. 귀하께서는 일본과 중국 중 어느 나라에 더욱 친근감을 느끼십니까 ? 【단수 응답】

일본국민 (N=1,000)



한국국민 (N=1,003)




	A	B	C	D	E	F
	한국에 더욱 친근감을 느낀다	중국에 더욱 친근감을 느낀다	두 나라 모두에 동일한 친근감을 느낀다	두 나라 모두에 친근감을 느끼지 않는다	어느 쪽도 아니다/모르겠다	무응답
17년	31.9%	7.6%	9.2%	32.2%	19.1%	0.0%
16년	38.2%	5.1%	7.6%	31.6%	17.2%	0.3%

	A	B	C	D	E	F
	일본에 더욱 친근감을 느낀다	중국에 더욱 친근감을 느낀다	두 나라 모두에 동일한 친근감을 느낀다	두 나라 모두에 친근감을 느끼지 않는다	어느 쪽도 아니다/모르겠다	무응답
17년	20.8%	27.3%	12.3%	28.6%	11.0%	0.0%
16년	12.8%	34.2%	13.7%	23.4%	16.0%	0.0%

상대국 방문의사


Q14. 귀하께서는 기회가 있다면 상대국을 방문하고 싶습니까? 【단수응답】

일본국민 (N=1,000)



	방문하고 싶다	방문하고 싶지 않다	모르겠다	무응답
17년	41.9%	37.4%	20.5%	0.2%
16년	42.2%	36.3%	21.5%	0.0%

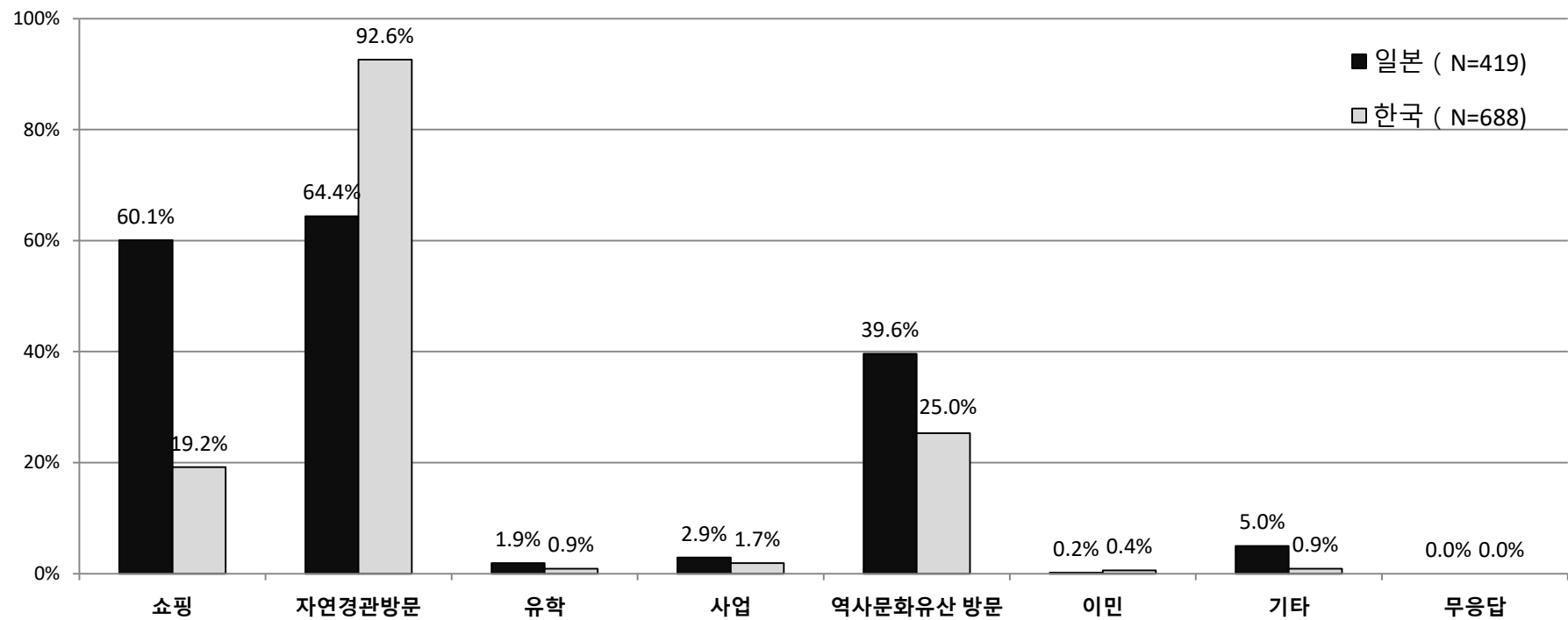
한국국민 (N=1,003)



	방문하고 싶다	방문하고 싶지 않다	모르겠다	무응답
17년	68.6%	24.4%	7.0%	0.0%
16년	63.8%	30.0%	6.2%	0.0%

상대국에 방문하고 싶은 이유

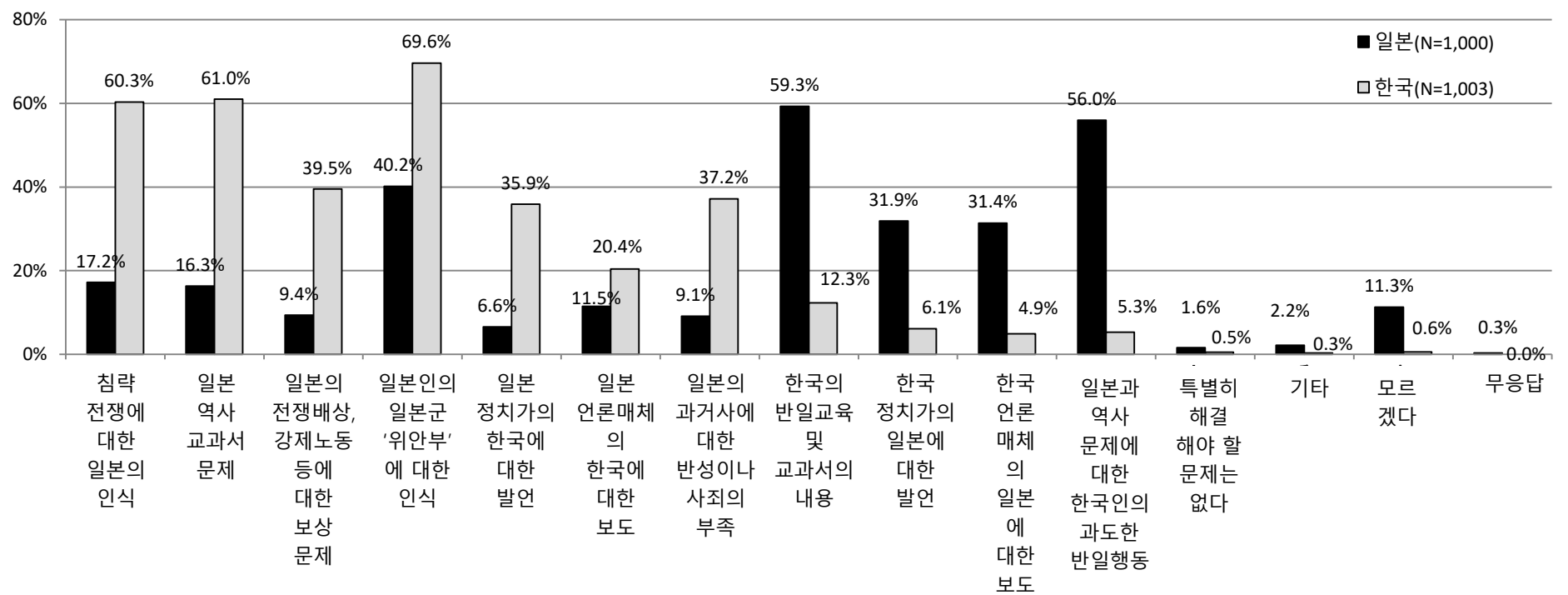
Q14 -a. (문14에서 방문하고 싶다고 선택한 사람만) 상대국을 방문해서 무엇을 하고 싶습니까? 【복수 응답】



		쇼핑	자연경관 탐방	유학	사업	역사문화유산 방문	이민	기타	무응답
일본	17년	60.1%	64.4%	1.9%	2.9%	39.6%	0.2%	5.0%	0.0%
	16년	55.5%	59.5%	1.7%	1.9%	40.3%	0.5%	7.1%	0.2%
한국	17년	19.2%	92.6%	0.9%	1.7%	25.3%	0.6%	0.9%	0.0%
	16년	27.8%	79.2%	2.3%	2.5%	38.0%	0.5%	2.3%	0.0%

역사문제에서 해결해야 할 과제

Q15. 한국과 일본의 역사문제와 관련하여 어떠한 문제를 해결하는 것이 중요하다고 생각하십니까?
【복수응답】



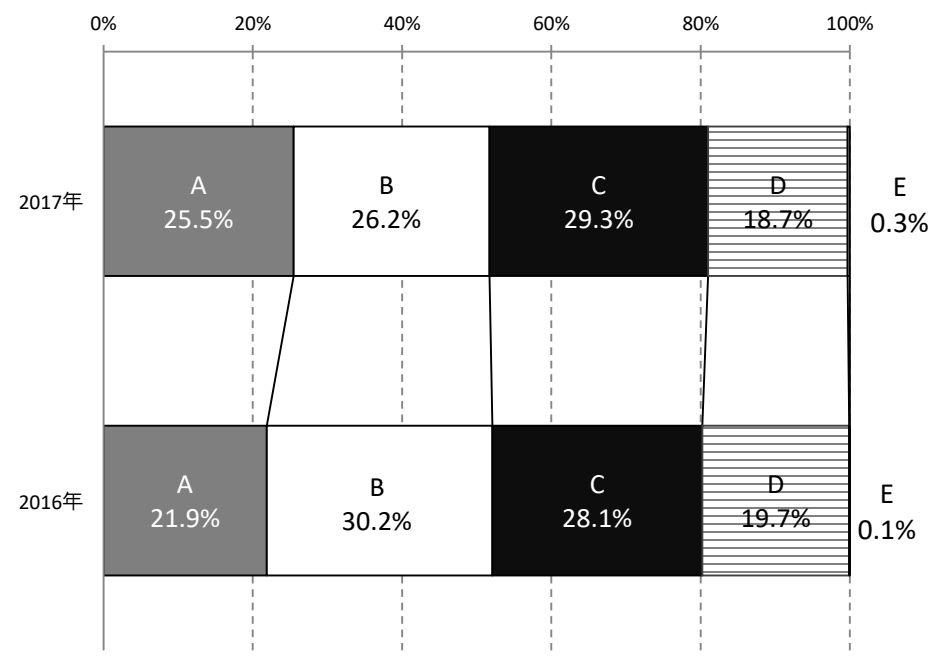
		침략전쟁에 대한 일본의 인식	일본 역사교과서 문제	일본의 전쟁배상, 강제노동 등에 대한 보상 문제	일본군 위안부 문제※	일본 정치가의 한국에 대한 발언	일본 언론매체의 한국에 대한 보도	일본의 과거사에 대한 반성이나 사죄의 부족	한국의 반일교육 및 교과서의 내용	한국 정치가의 일본에 대한 발언	한국 언론매체의 일본에 대한 보도	일본과 역사문제에 대한 한국인의 과도한 반일행동	특별히 해결해야 할 문제는 없다	기타	모르겠음	무응답
일본	17년	17.2%	16.3%	9.4%	40.2%	6.6%	11.5%	9.1%	59.3%	31.9%	31.4%	56.0%	1.6%	2.2%	11.3%	0.3%
	16년	18.0%	16.3%	9.1%	13.3%	9.3%	13.4%	10.7%	59.9%	29.3%	32.9%	53.6%	1.7%	1.5%	14.7%	0.2%
한국	17년	60.3%	61.0%	39.5%	69.6%	35.9%	20.4%	37.2%	12.3%	6.1%	4.9%	5.3%	0.5%	0.3%	0.6%	0.0%
	16년	59.5%	71.9%	46.0%	59.7%	41.8%	27.8%	42.4%	22.3%	10.8%	9.7%	10.0%	0.0%	0.3%	1.7%	0.0%

※ 2016년 설문 보기 중 일본군 위안부에 관한 것은 한국에서는 '일본인의 일본군 위안부'에 대한 인식', 일본에서는 '종군 위안부에 대한 보상'으로 조사
Copyright(c) 2017 The Genron NPO and East Asia Institute All Rights Reserved.

한일관계와 역사 문제

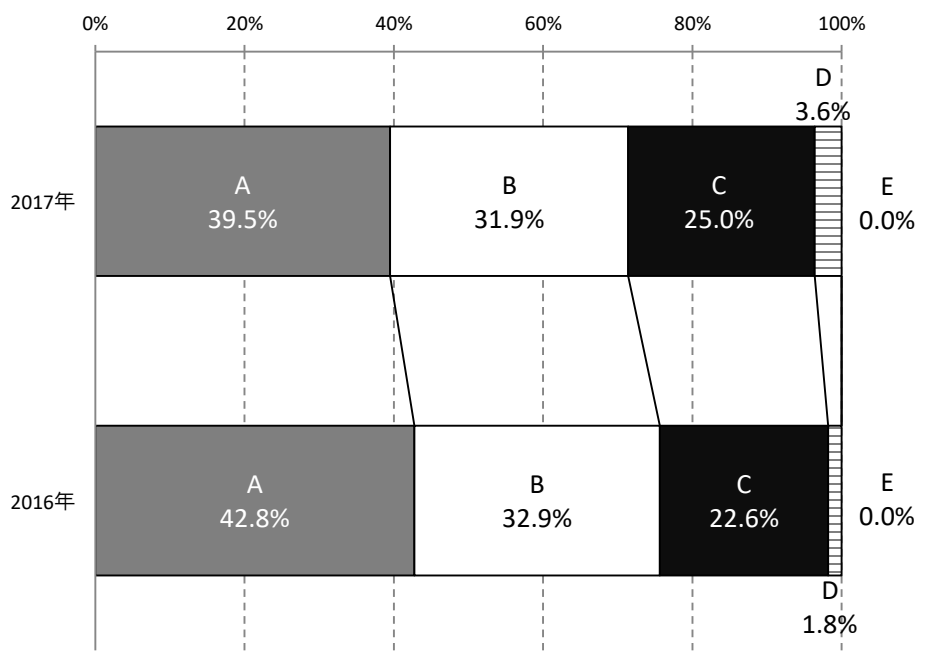
Q16. 귀하께서는 한일관계와 양국의 역사문제에 대해 어떻게 생각하십니까? 【단수응답】

일본국민 (N=1,000)



	A	B	C	D	E
	역사문제의 해결 없이 양국관계의 발전은 어려울 것이다	양국관계가 발전하면서 역사문제 역시 서서히 해결될 것이다	양국관계가 발전해도 역사문제의 해결은 어려울 것이다	모르겠다	무응답
17년	25.5%	26.2%	29.3%	18.7%	0.3%
16년	21.9%	30.2%	28.1%	19.7%	0.1%

한국국민 (N=1,003)

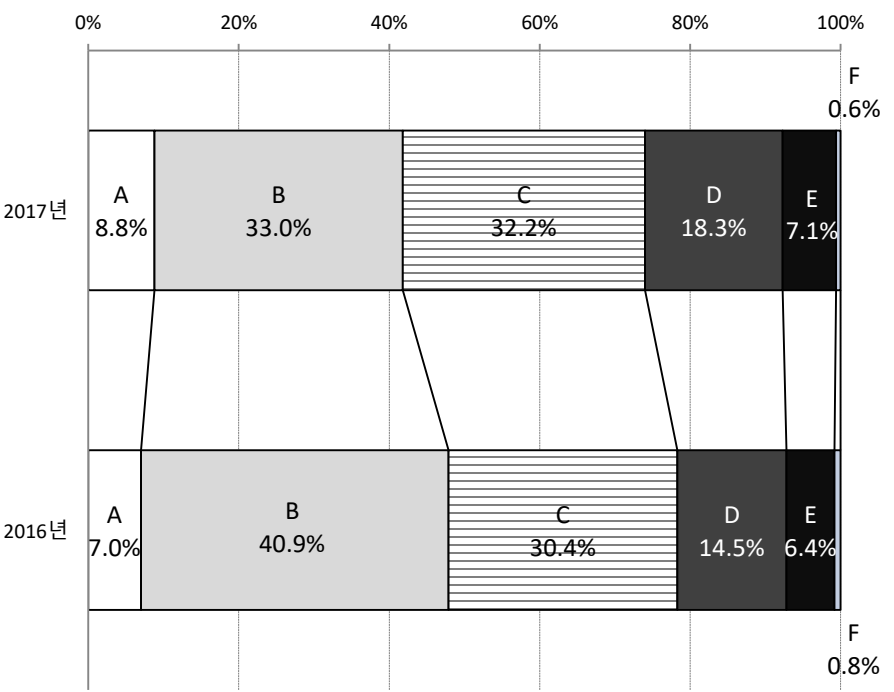


	A	B	C	D	E
	역사문제의 해결 없이 양국관계의 발전은 어려울 것이다	양국관계가 발전하면서 역사문제 역시 서서히 해결될 것이다	양국관계가 발전해도 역사문제의 해결은 어려울 것이다	모르겠다	무응답
17년	39.5%	31.9%	25.0%	3.6%	0.0%
16년	42.8%	32.9%	22.6%	1.8%	0.0%

일본군 위안부 한일 정부간 합의에 대한 평가

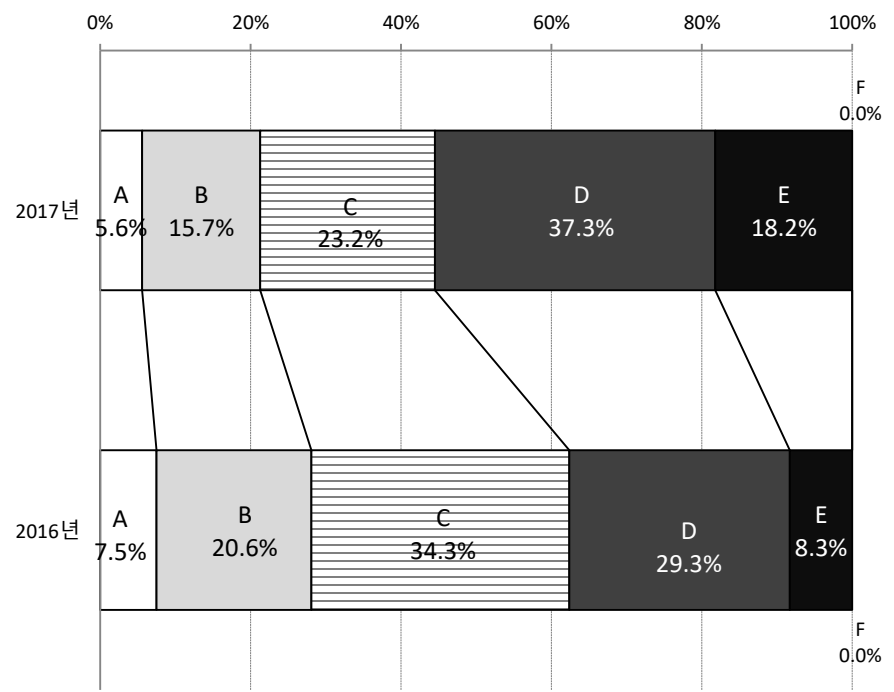
Q17. 2015년 12월 28일, 한일 외무장관회담에서 일본정부가 예산을 출연하여 일본군위안부의 지원을 하는 것으로 한일 정부 간 합의가 이루어졌습니다. 귀하께서는 이 합의에 대해 어떻게 평가하고 있습니까? 【단수응답】

일본국민 (N=1,000)



	A	B	C	D	E	F
	긍정적으로 평가한다	일정부분에 대해서는 긍정적으로 평가한다	어느 쪽도 아니다	대체로 부정적으로 평가한다	부정적으로 평가한다	무응답
17년	8.8%	33.0%	32.2%	18.3%	7.1%	0.6%
16년	7.0%	40.9%	30.4%	14.5%	6.4%	0.8%

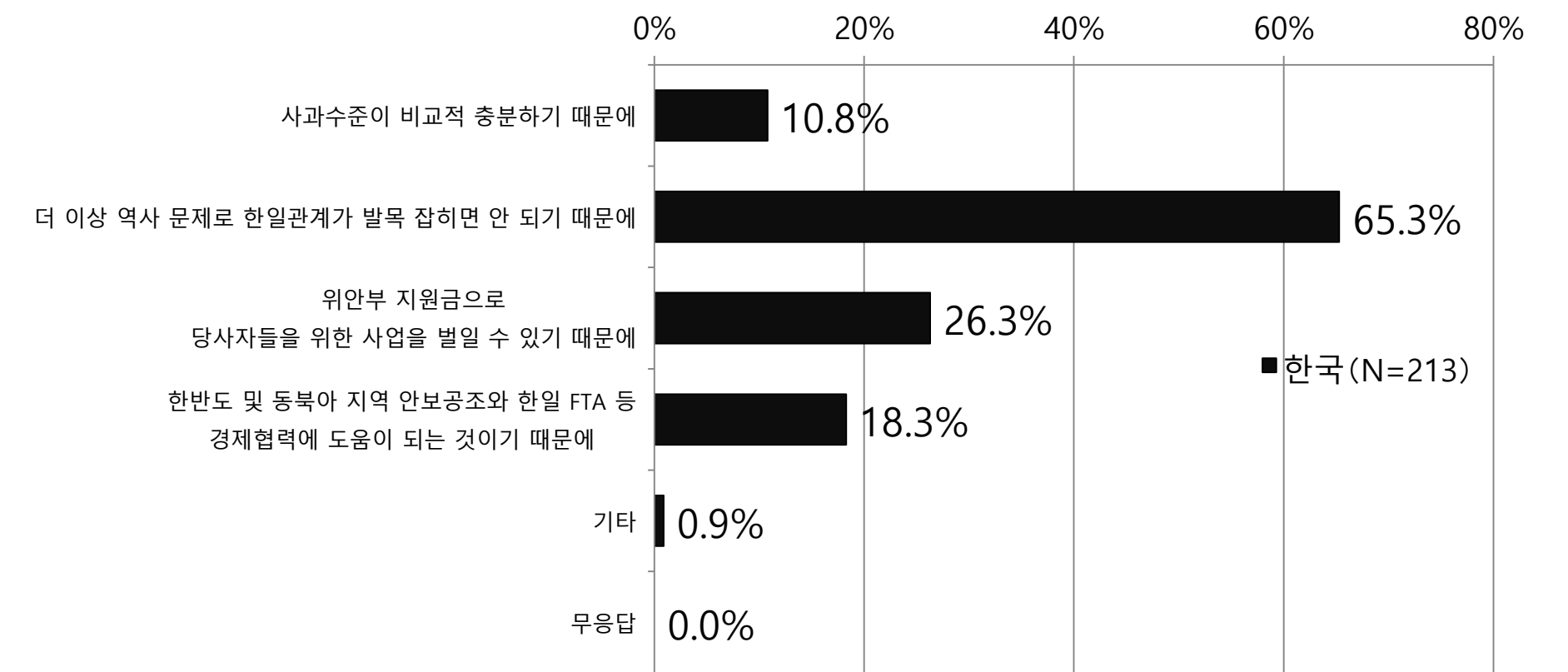
한국국민 (N=1,003)



	A	B	C	D	E	F
	긍정적으로 평가한다	일정부분에 대해서는 긍정적으로 평가한다	어느 쪽도 아니다	대체로 부정적으로 평가한다	부정적으로 평가한다	무응답
17년	5.6%	15.7%	23.2%	37.3%	18.2%	0.0%
16년	7.5%	20.6%	34.3%	29.3%	8.3%	0.0%

27 (한국)한일 정부간 합의에 긍정적인 평가 이유

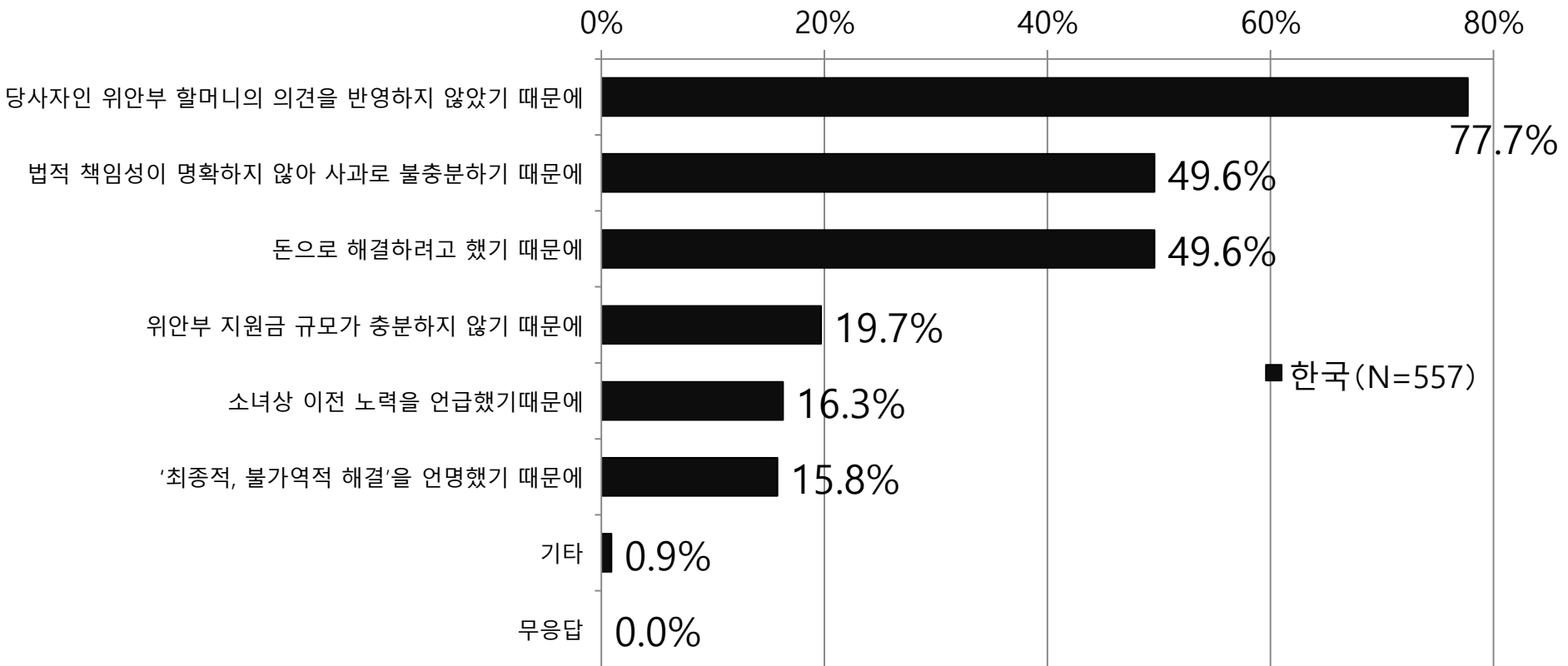
Q17-a. (Q17에서 긍정적인 평가를 응답한 사람만) 긍정적으로 평가하는 이유는 무엇 때문입니까?
【복수응답】



	사과수준이 비교적 충분하기 때문에	더 이상 역사 문제로 한일관계가 발목 잡히면 안 되기 때문에	위안부 지원금으로 당사자들을 위한 사업을 벌일 수 있기 때문에	한반도 및 동북아 지역 안보공조와 한일 FTA 등 경제협력에 도움이 되기 때문에	기타	무응답
17년	10.8%	65.3%	26.3%	18.3%	0.9%	0.0%

28 (한국)한일 정부간 합의에 부정적인 평가 이유

Q17-b. (Q17에서 부정적인 평가를 응답한 사람만) 긍정적으로 평가하는 이유는 무엇 때문입니까?
 【복수응답】



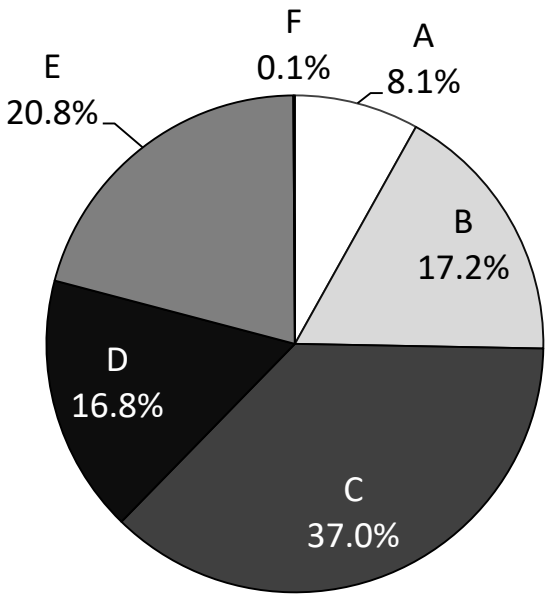
	당사자인 위안부 할머니의 의견을 반영하지 않고 합의했기 때문에	법적 책임성이 명확하지 않아 사과로 불충분하기 때문에	돈으로 해결하려고 했기 때문에	위안부 지원금 규모가 충분하지 않기 때문에	소녀상 이전 노력을 언급하였기 때문에	'최종적, 불가역적 해결'을 언명하였기 때문에	기타	무응답
17년	77.7%	49.6%	49.6%	19.7%	16.3%	15.8%	0.9%	0.0%

29

정부 간 합의로 일본군 위안부 문제 해결 여부

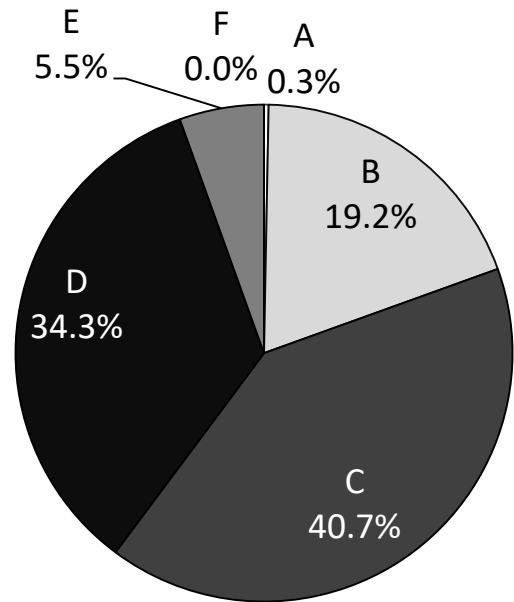
Q18. 귀하께서는 한일 정부 간 합의로 일본군 위안부 문제가 해결되었다고 생각하십니까? 【단수응답】

일본국민 (N=1,000)



- A 전부 해결되었다
- B 일정 부분 해결되었다
- C 거의 해결되지 않았다
- D 전혀 해결되지 않았다
- E 모르겠다
- F 무응답

한국국민 (N=1,003)

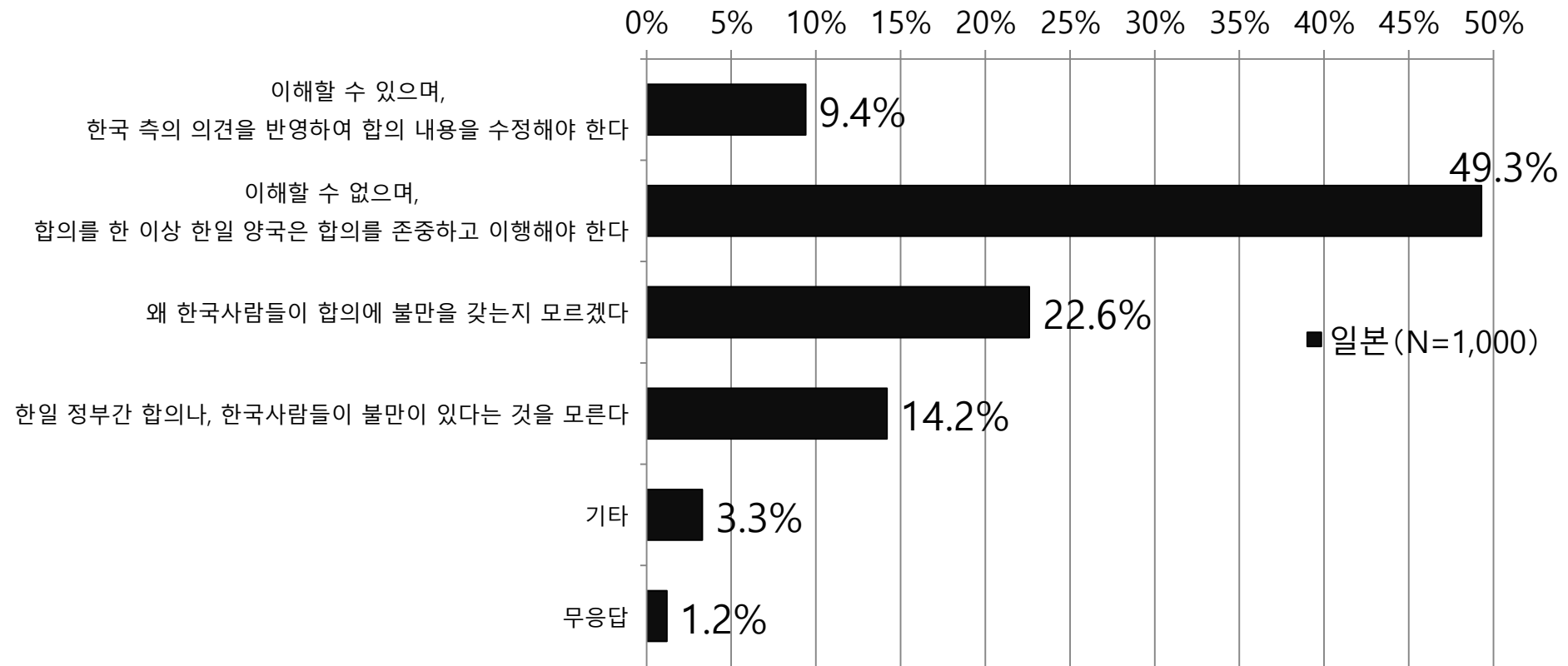


	전부 해결 되었다	일정 부분 해결 되었다	거의 해결되지 않았다	전혀 해결되지 않았다	모르겠다	무응답
17년	8.1%	17.2%	37.0%	16.8%	20.8%	0.1%

	전부 해결 되었다	일정 부분 해결 되었다	거의 해결되지 않았다	전혀 해결되지 않았다	모르겠다	무응답
17년	0.3%	19.2%	40.7%	34.3%	5.5%	0.0%

(일본)한국인의 부정적인 평가에 대한 의견

Q19. 한국인들 중 한일 정부간 합의에 대해 부정적인 평가를 하는 사람들이 있습니다. 귀하께서는 이에 대해 어떻게 생각하십니까? 【단수응답】

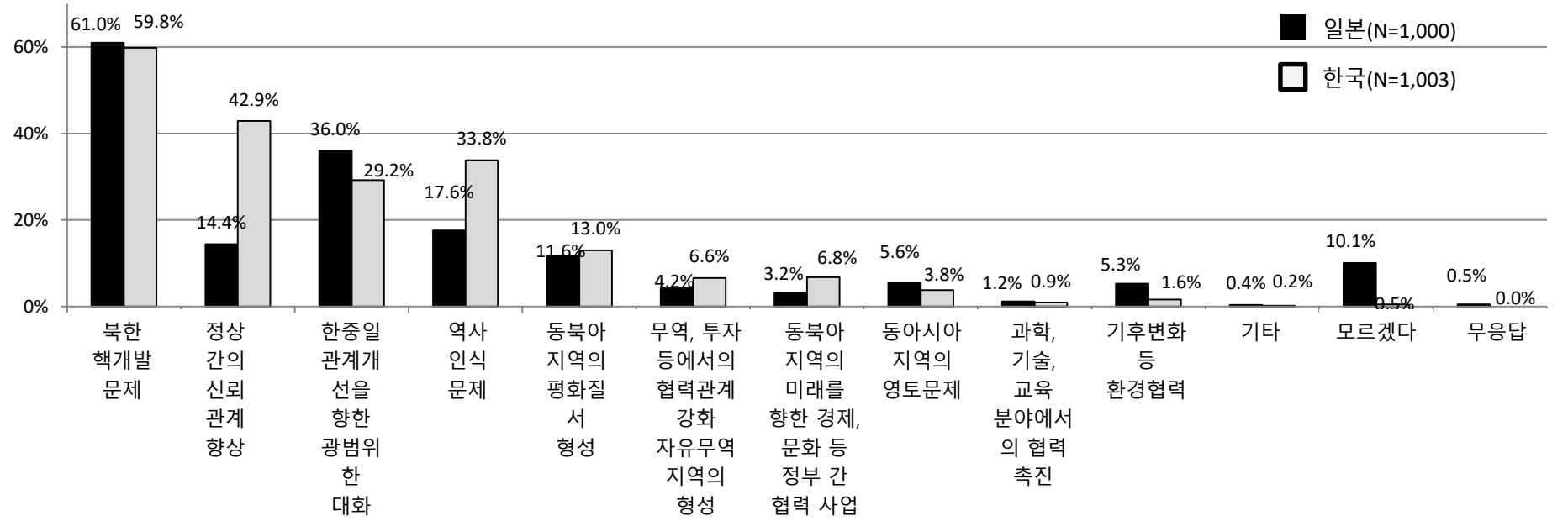


	이해할 수 있으며, 한국 측의 의견을 반영하여 합의 내용을 수정해야 한다	이해할 수 없으며, 합의를 한 이상 한일 양국은 합의를 존중하고 이행해야 한다	왜 한국사람들이 합의에 불만을 갖는지 모르겠다	한일 정부간 합의나, 한국사람들이 불만이 있다는 것을 모른다	기타	무응답
17년	9.4%	49.3%	22.6%	14.2%	3.3%	1.2%

한중일 정상회담에서 논의해야 할 과제

Q19. 한중일정상회담 개최가 논의되고 있습니다. 한중일 정상회담이 개최된다면, 가장 중요하게 논의해야 할 과제가 무엇이라고 생각하십니까? 【2개까지 응답】

※2016 년의 설문은 "한중일 정상 회담이 올 가을에 개최 될 예정입니다.이 정상 회담장에서 가장 논의 될 과제는 다음 중 무엇입니까?"로 질문 【2개까지 응답】



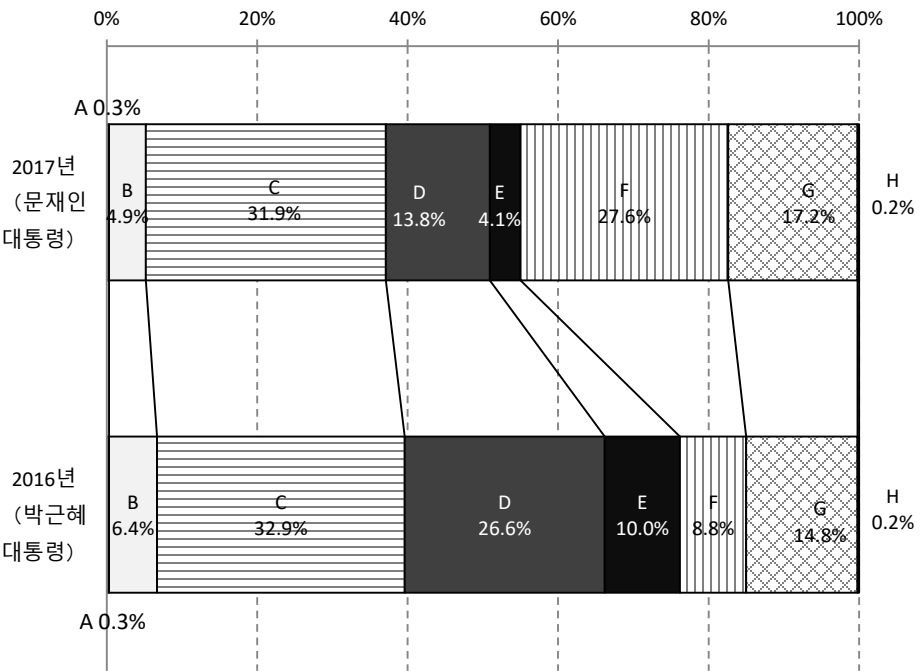
		북한의 핵개발 문제 ※1	한중일 정상 간의 신뢰 관계 향상	한중일 관계개선을 향한 광범위한 대화	역사인식 문제	동북아지역의 평화질서 형성	민간의 다양한 교류 사업	무역·투자 관련 협력 강화, 자유무역지역의 형성 ※2	동북아지역의 미래를 향한 경제, 문화 등 정부 간 협력 사업	동아시아 지역의 영토문제	군사 안보 협력 촉진	과학, 기술, 교육 분야에서의 협력 촉진	환경 보호 및 방재 협력 촉진	기후변화 등 환경 협력	기타	모르겠다	무응답
일본	17년	61.0%	14.4%	36.0%	17.6%	11.6%	-	4.2%	3.2%	5.6%	-	1.2%	-	5.3%	0.4%	10.1%	0.5%
	16년	44.7%	15.6%	37.6%	17.2%	-	3.6%	4.8%	8.2%	12.0%	4.3%	1.5%	5.4%	-	0.8%	12.1%	0.8%
한국	17년	59.8%	42.9%	29.2%	33.8%	13.0%	-	6.6%	6.8%	3.8%	-	0.9%	-	1.6%	0.2%	0.5%	0.0%
	16년	38.4%	42.6%	34.4%	44.0%	-	4.0%	6.5%	14.5%	5.0%	4.3%	1.5%	1.9%	-	0.3%	1.1%	0.0%

2016년 설문에서는 ※1 북한 핵문제로 조사, 2017년 일본 설문지에서 ※2 동북아 지역의 무역·투자 등에서의 협력관계 강화, 자유무역지역의 형성으로 조사

상대국 정상에 대한 인상

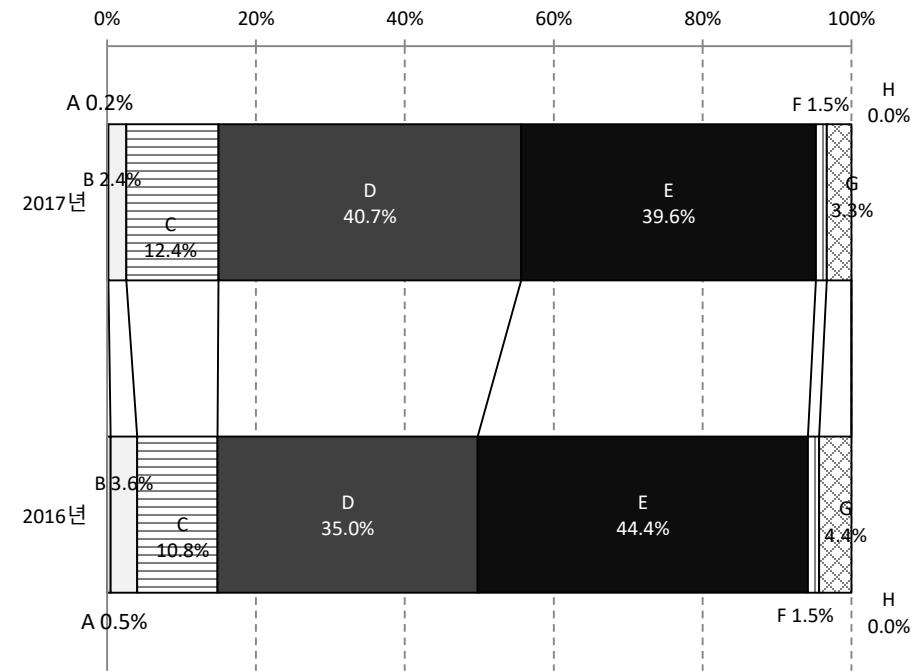
Q20. 당신은 상대국 정상(아베 신조 총리/문재인 대통령)에 대해서 어떤 인상을 가지고 있습니까?
【단수응답】

일본국민 (N=1,000)



	A	B	C	D	E	F	G	H
	매우 좋은 인상을 갖고 있다	대체로 좋은 인상을 갖고 있다	어느 쪽도 아니다	대체로 나쁜 인상을 갖고 있다	매우 나쁜 인상을 갖고 있다	모르겠다	관심이 없다	무응답
17년	0.3%	4.9%	31.9%	13.8%	4.1%	27.6%	17.2%	0.2%
16년	0.3%	6.4%	32.9%	26.6%	10.0%	8.8%	14.8%	0.2%

한국국민 (N=1,003)

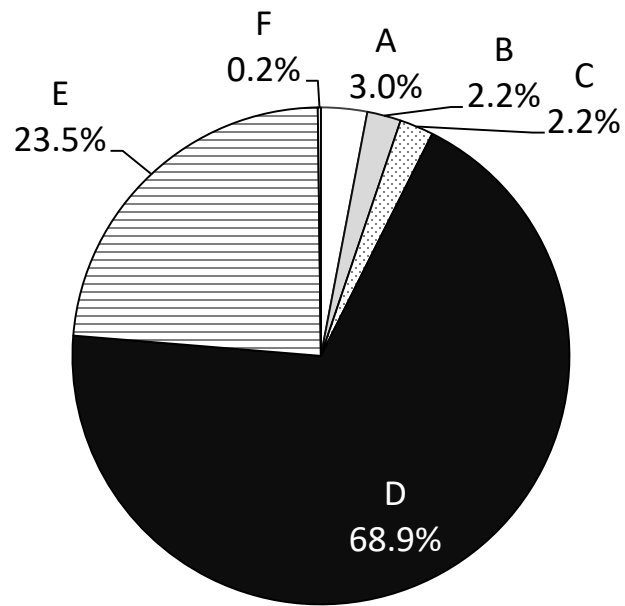


	A	B	C	D	E	F	G	H
	매우 좋은 인상을 갖고 있다	대체로 좋은 인상을 갖고 있다	어느 쪽도 아니다	대체로 나쁜 인상을 갖고 있다	매우 나쁜 인상을 갖고 있다	모르겠다	관심이 없다	무응답
17년	0.2%	2.4%	12.4%	40.7%	39.6%	1.5%	3.3%	0.0%
16년	0.5%	3.6%	10.8%	35.0%	44.4%	1.5%	4.4%	0.0%

북한의 핵무기 개발 문제 해결 예측

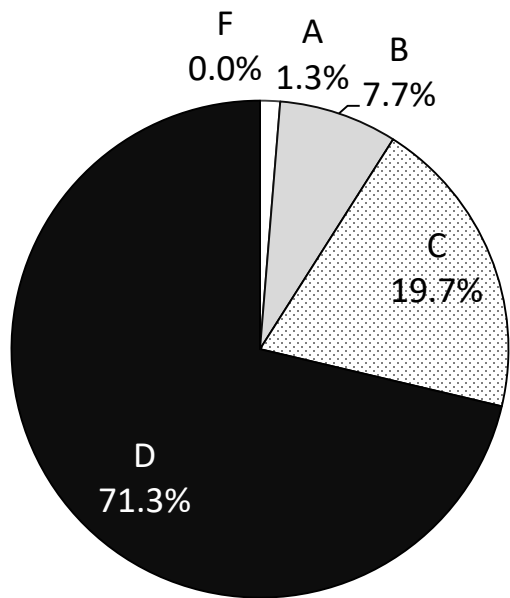
Q22. 귀하께서는 북핵 문제가 언제 해결될 것이라고 생각하십니까? 【단수응답】

일본국민 (N=1,000)



- A 2년 이내
- B 5년 이내
- C 10년 이내
- D 해결되지 않을 것이다
- E 모르겠다(일본만 포함)
- F 무응답

한국국민 (N=1,003)



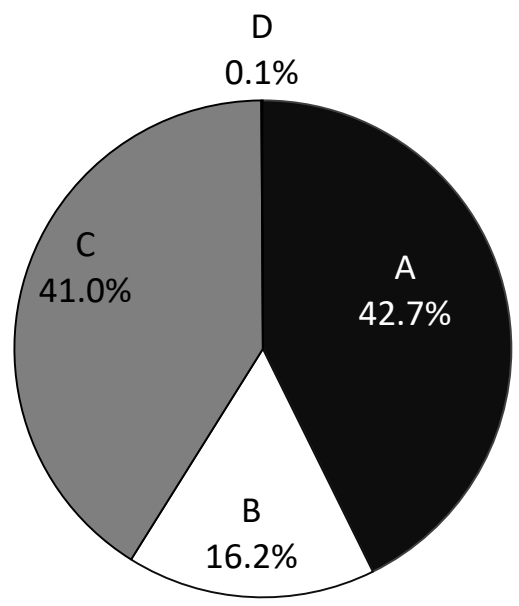
	2년 이내	5년 이내	10년 이내	해결되지 않을 것이다	모르겠다	무응답
17년	3.0%	2.2%	2.2%	68.9%	23.5%	0.2%

	2년 이내	5년 이내	10년 이내	해결되지 않을 것이다	무응답
17년	1.3%	7.7%	19.7%	71.3%	0.0%

북한 핵개발로 미국 등의 군사행동 발생 예측

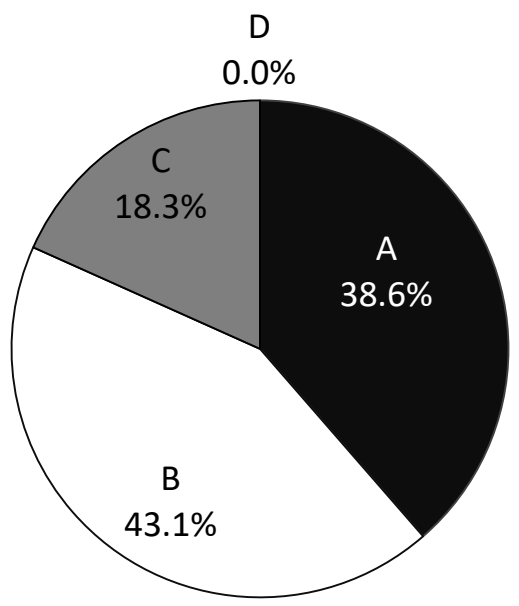
Q23. 현재 북한의 핵 개발과 미사일 실험으로 동북아의 안보 환경이 불안정합니다. 북한의 핵 개발로 인해, 가까운 미래에 미국 등에 의한 군사적 행동이 발생할 것이라고 생각하십니까? 【단수응답】

일본국민 (N=1,000)



- A 군사적 조치가 발생할 것이다
- B 군사적 조치가 발생하지 않을 것이다
- C 모르겠다
- D 무응답

한국국민 (N=1,003)

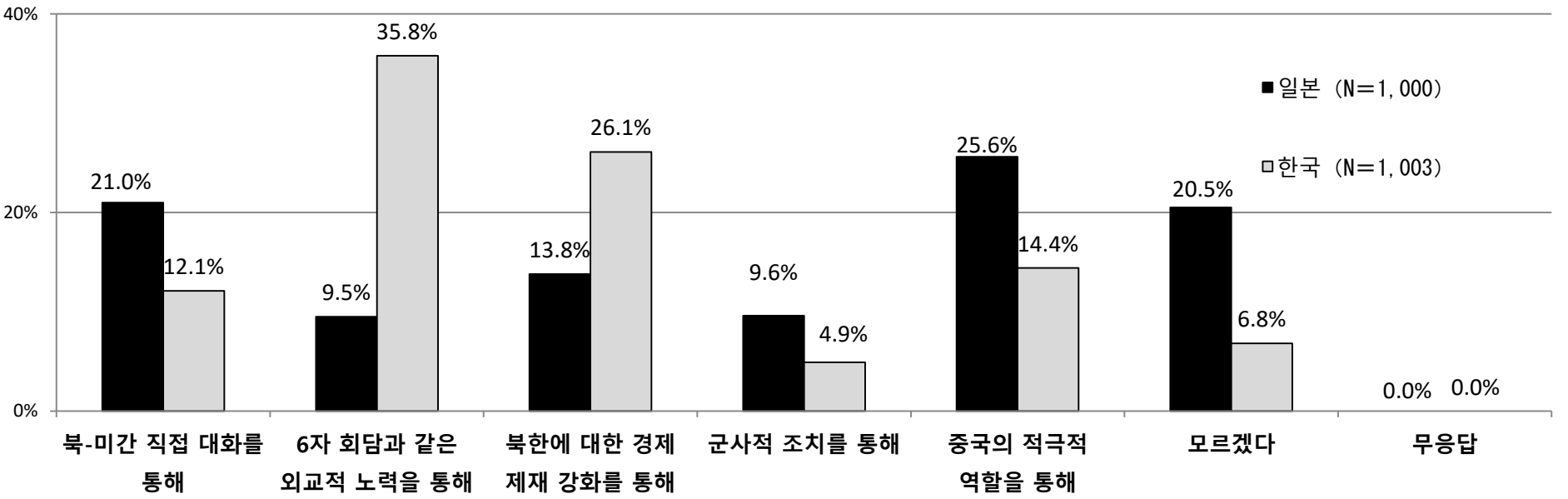


	군사적 조치가 발생할 것이다	군사적 조치가 발생하지 않을 것이다	모르겠다	무응답
17년	42.7%	16.2%	41.0%	0.1%

	군사적 조치가 발생할 것이다	군사적 조치가 발생하지 않을 것이다	모르겠다	무응답
17년	38.6%	43.1%	18.3%	0.0%

북한의 핵개발을 막기위한 방법

Q24. 귀하께서는 북한의 핵개발을 막기 위해 어떤 방식이 효과적이라고 생각하십니까? 【단수응답】

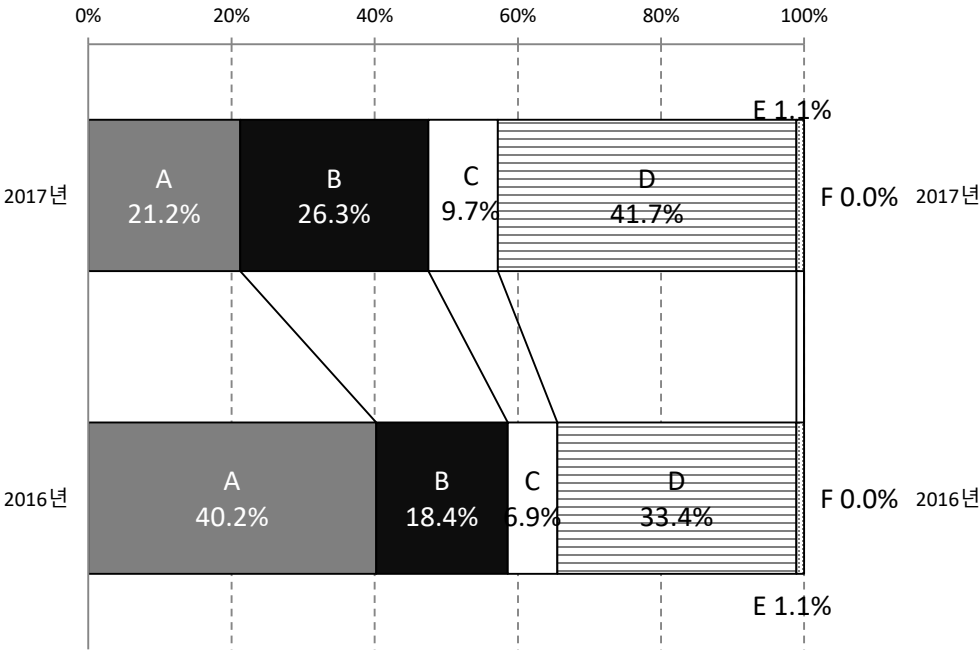


		북-미간 직접 대화를 통해	6자 회담과 같은 외교적 노력을 통해	북한에 대한 경제 제재 강화를 통해	군사적 조치를 통해	중국의 적극적 역할을 통해	모르겠다	무응답
일본	17년	21.0%	9.5%	13.8%	9.6%	25.6%	20.5%	0.0%
한국	17년	12.1%	35.8%	26.1%	4.9%	14.4%	6.8%	0.0%

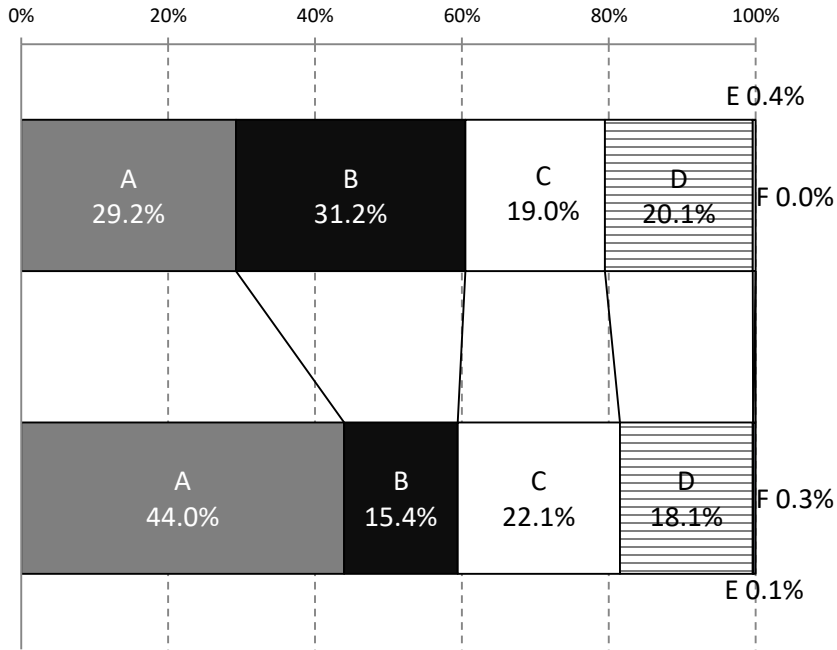
10년 후의 한반도 정세

Q25. 귀하께서는 10년 후의 한반도 정세는 어떻게 될 것으로 전망하십니까? 【단수응답】

일본국민 (N=1,000)



한국국민 (N=1,003)



	A	B	C	D	E	F
	현재 상태 그대로 유지될 것이다	북한의 행동으로 인해 긴장이 고조될 것이다※	남북통일의 조짐이 있을 것이다	예상할 수 없다	기타	무응답
17년	21.2%	26.3%	9.7%	41.7%	1.1%	0.0%
16년	40.2%	18.4%	6.9%	33.4%	1.1%	0.0%

	A	B	C	D	E	F
	현재 상태 그대로 유지될 것이다	북한의 행동으로 인해 긴장이 고조될 것이다※	남북통일의 조짐이 있을 것이다	예상할 수 없다	기타	무응답
17년	29.2%	31.2%	19.0%	20.1%	0.4%	0.0%
16년	44.0%	15.4%	22.1%	18.1%	0.1%	0.3%

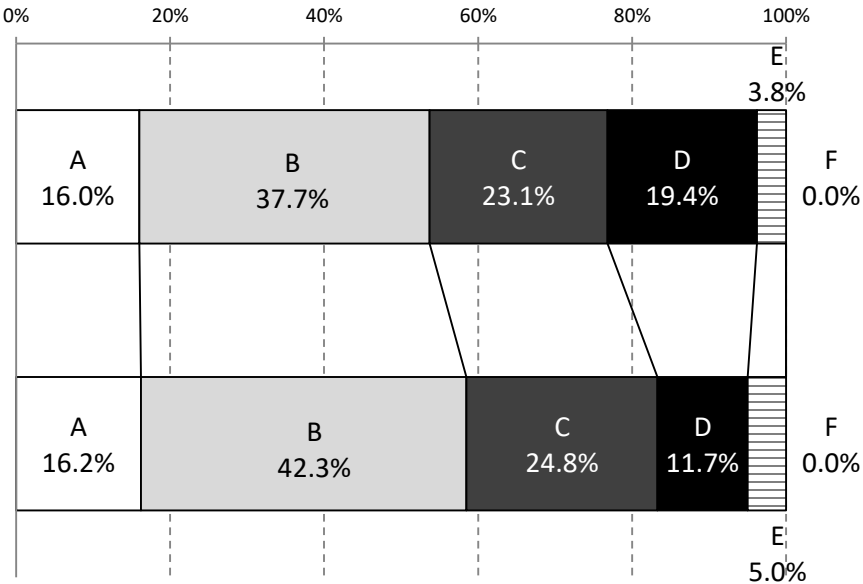
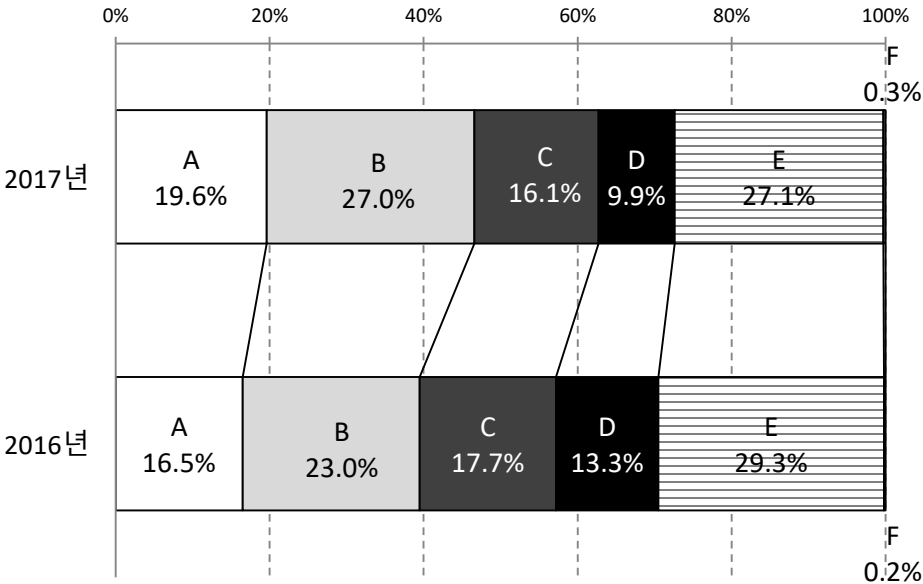
※2016년에는 북한과의 대립이 심각해질 것이라며 조사

한반도 평화통일 이후 주한미군에 대한 인식

Q26. 한반도가 평화통일이 된 이후에 주한 미군은 필요하다고 생각하십니까? 【단수응답】

일본국민 (N=1,000)

한국국민 (N=1,003)



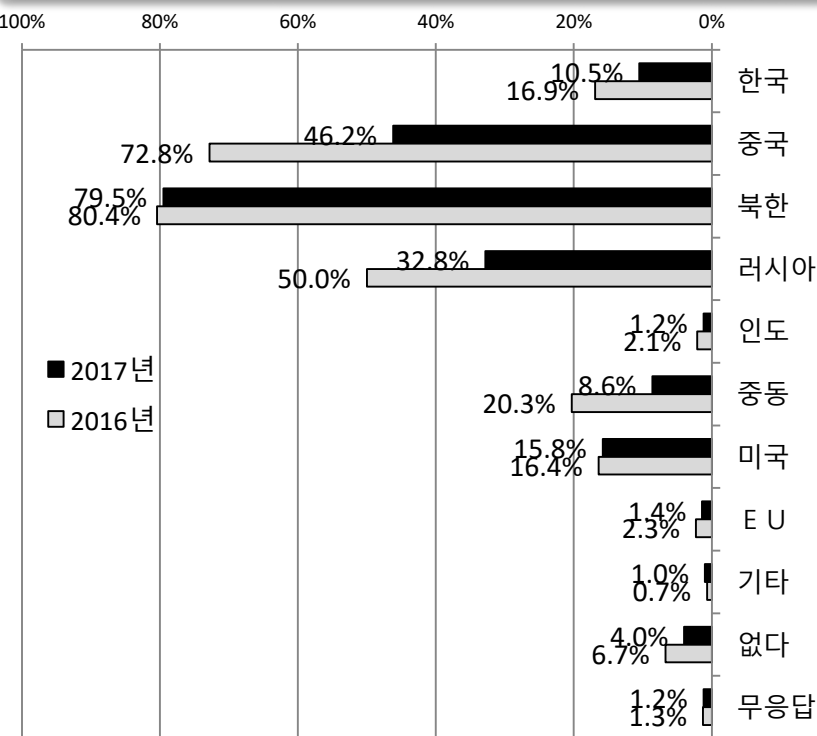
	A	B	C	D	E	F
	필요하다	대체로 필요하다	대체로 필요없다	필요없다	모르겠다	무응답
17년	19.6%	27.0%	16.1%	9.9%	27.1%	0.3%
16년	16.5%	23.0%	17.7%	13.3%	29.3%	0.2%

	A	B	C	D	E	F
	필요하다	대체로 필요하다	대체로 필요없다	필요없다	모르겠다	무응답
17년	16.0%	37.7%	23.1%	19.4%	3.8%	0.0%
16년	16.2%	42.3%	24.8%	11.7%	5.0%	0.0%

군사적 위협을 느끼는 국가 및 지역

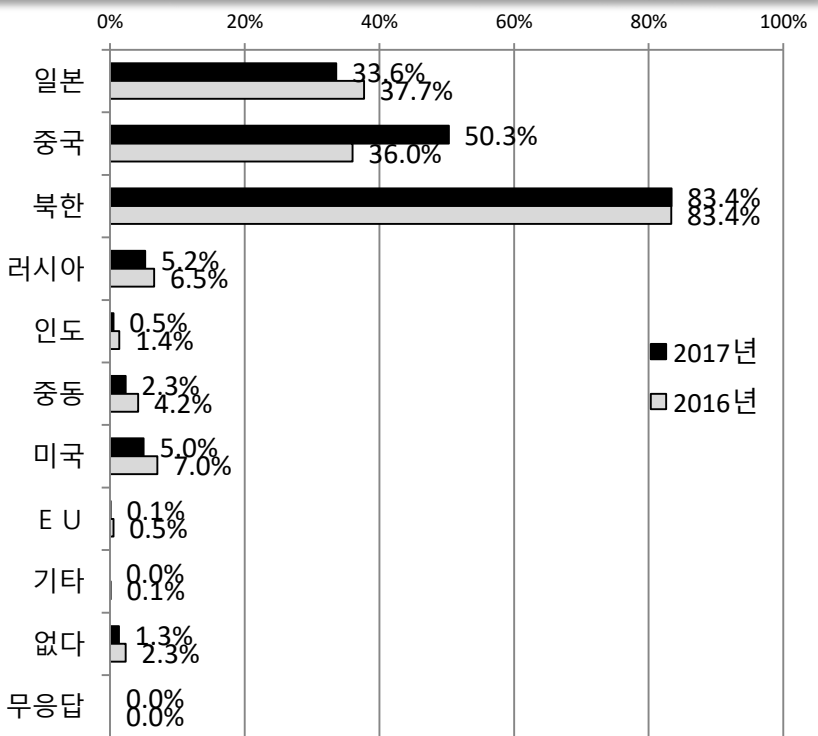
Q27. 자국에게 군사적 위협이라고 느끼는 국가나 지역은 어디입니까? 【복수응답】

일본국민 (N=1,000)



	한국	중국	북한	러시아	인도	중동	미국	EU	기타	없다	무응답
17년	10.5	46.2	79.5	32.8	1.2	8.6	15.8	1.4	1.0	4.0	1.2
16년	16.9	72.8	80.4	50.0	2.1	20.3	16.4	2.3	0.7	6.7	1.3

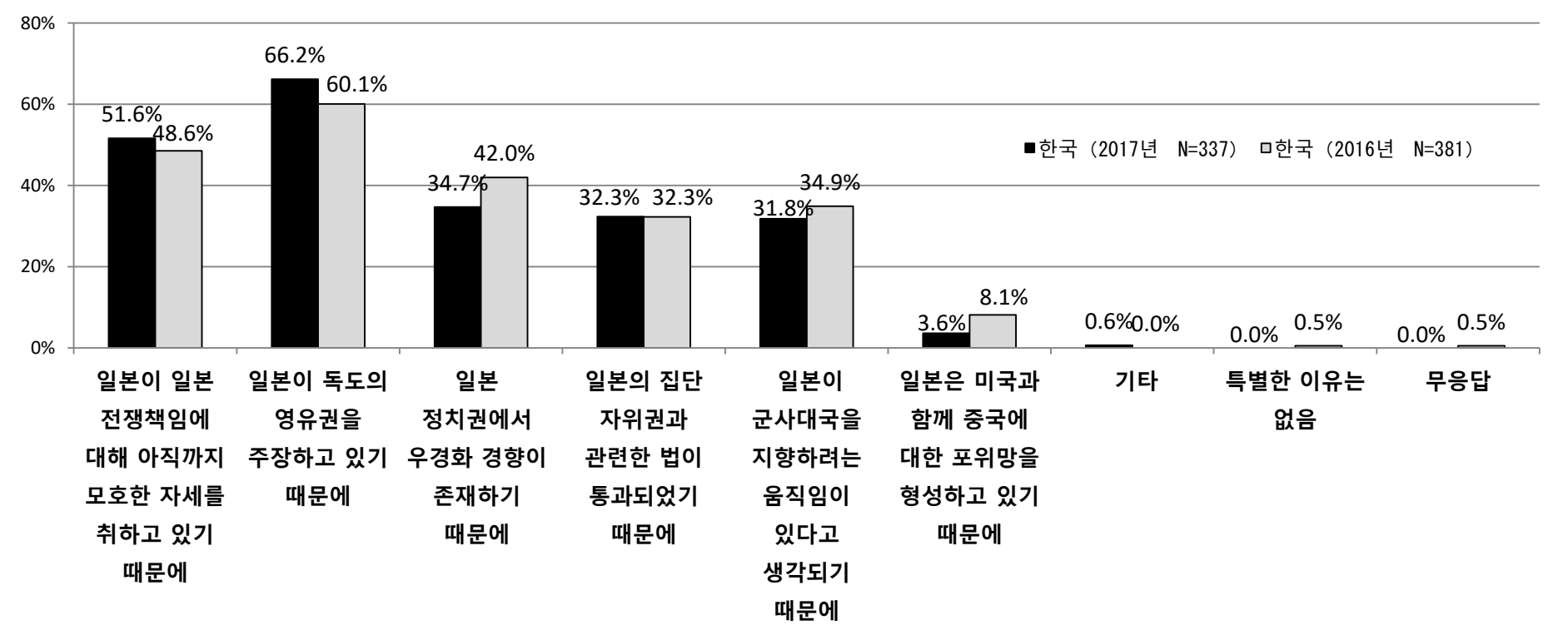
한국국민 (N=1,003)



	일본	중국	북한	러시아	인도	중동	미국	EU	기타	없다	무응답
17년	33.6	50.3	83.4	5.2	0.5	2.3	5.0	0.1	0.0	1.3	0.0
16년	37.7	36.0	83.4	6.5	1.4	4.2	7.0	0.5	0.1	2.3	0.0

(한국) 일본을 군사적 위협으로 느끼는 이유

Q27-a. (문27에서 "일본"이라고 선택한 사람만) 일본을 군사적 위협으로 생각하는 이유는 무엇입니까?
【복수응답】

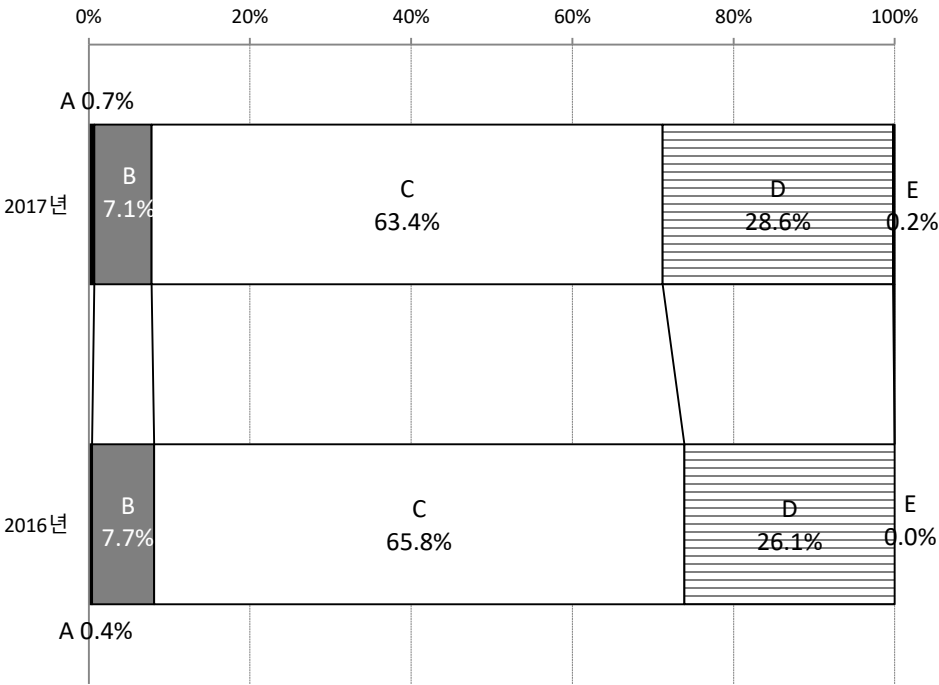


	일본이 일본 전쟁책임에 대해 아직까지 모호한 자세를 취하고 있기 때문에	일본이 독도의 영유권을 주장하고 있기 때문에	일본 정치권에서 우경화 경향이 존재하기 때문에	일본의 집단 자위권과 관련한 법이 통과되었기 때문에	일본이 군사대국을 지향하려는 움직임이 있다고 생각되기 때문에	일본은 미국과 함께 중국에 대한 포위망을 형성하고 있기 때문에	기타	특별한 이유는 없음	무응답
17년	51.6%	66.2%	34.7%	32.3%	31.8%	3.6%	0.6%	0.0%	0.0%
16년	48.6%	60.1%	42.0%	32.3%	34.9%	8.1%	0.0%	0.5%	0.5%

한일간 군사 분쟁

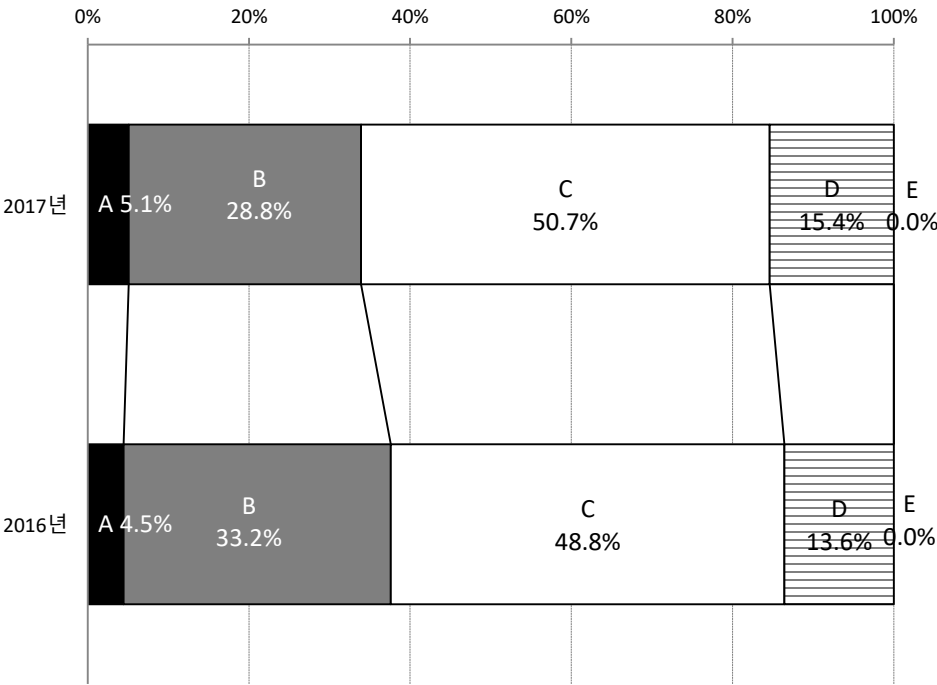
Q28. 귀하께서는 한일간에 군사 분쟁이 일어날 수 있다고 보십니까? 【단수응답】

일본국민 (N=1,000)



	A	B	C	D	E
	수년 이내에 일어날 것이라고 생각한다	먼 장래에 일어날 것이라고 생각한다	일어나지 않을 것이라 생각한다	모르겠다	무응답
17년	0.7%	7.1%	63.4%	28.6%	0.2%
16년	0.4%	7.7%	65.8%	26.1%	0.0%

한국국민 (N=1,003)

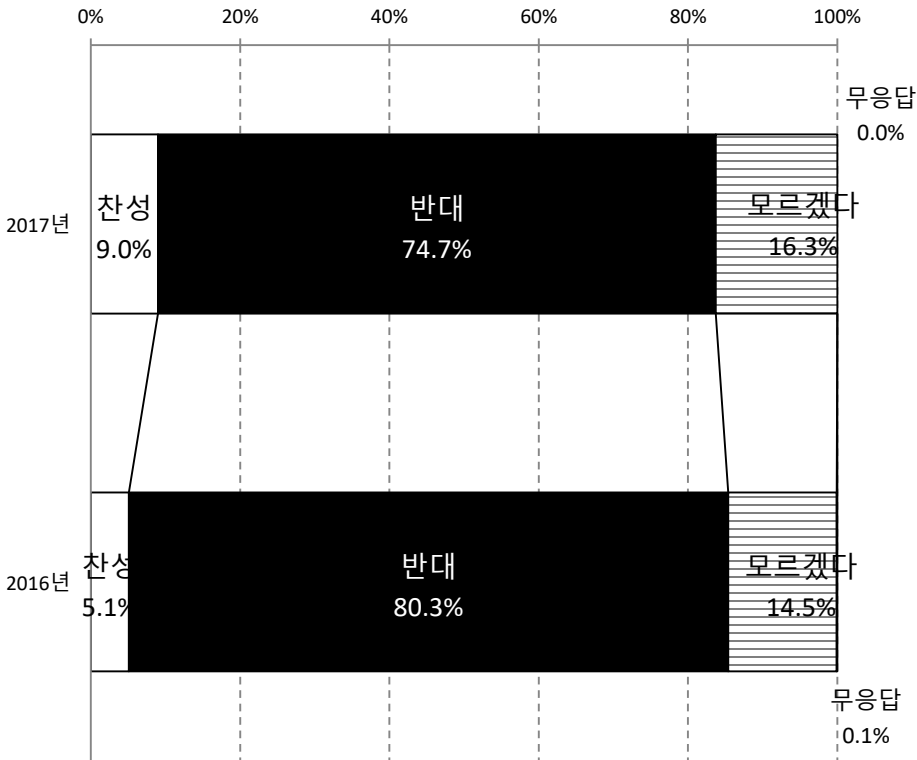


	A	B	C	D	E
	수년 이내에 일어날 것이라고 생각한다	먼 장래에 일어날 것이라고 생각한다	일어나지 않을 것이라 생각한다	모르겠다	무응답
17년	5.1%	28.8%	50.7%	15.4%	0.0%
16년	4.5%	33.2%	48.8%	13.6%	0.0%

일본의 핵무장에 대한 평가

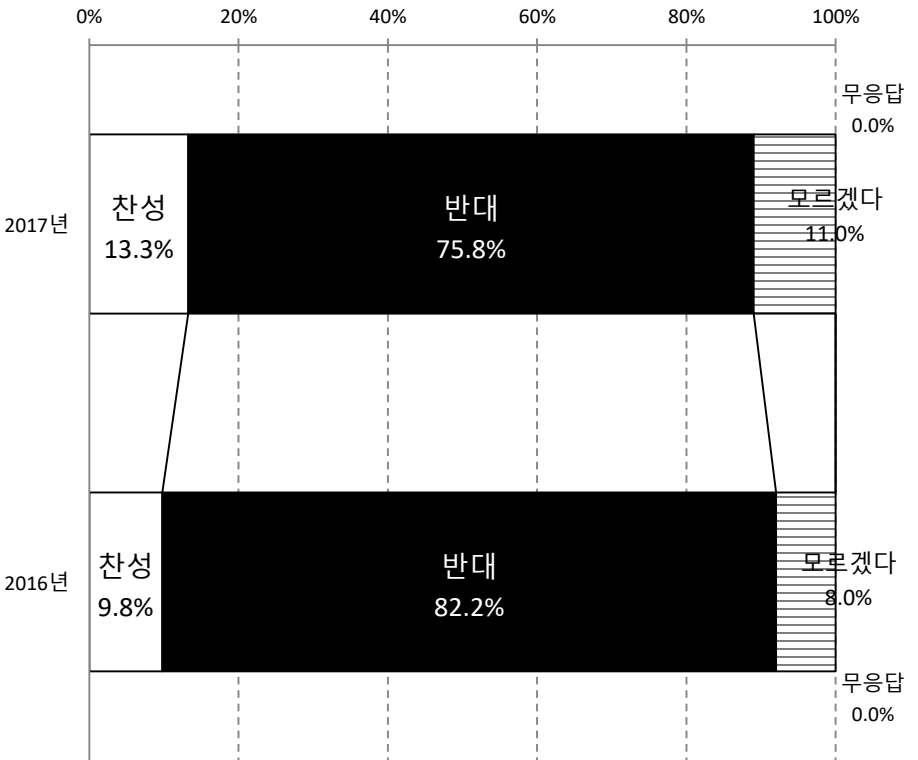
Q29-a. 일본이 핵 무장을 하는 것에 대해 어떻게 생각하십니까? 【단수응답】

일본국민 (N=1,000)



	찬성	반대	모르겠다	무응답
17년	9.0%	74.7%	16.3%	0.0%
16년	5.1%	80.3%	14.5%	0.1%

한국국민 (N=1,003)

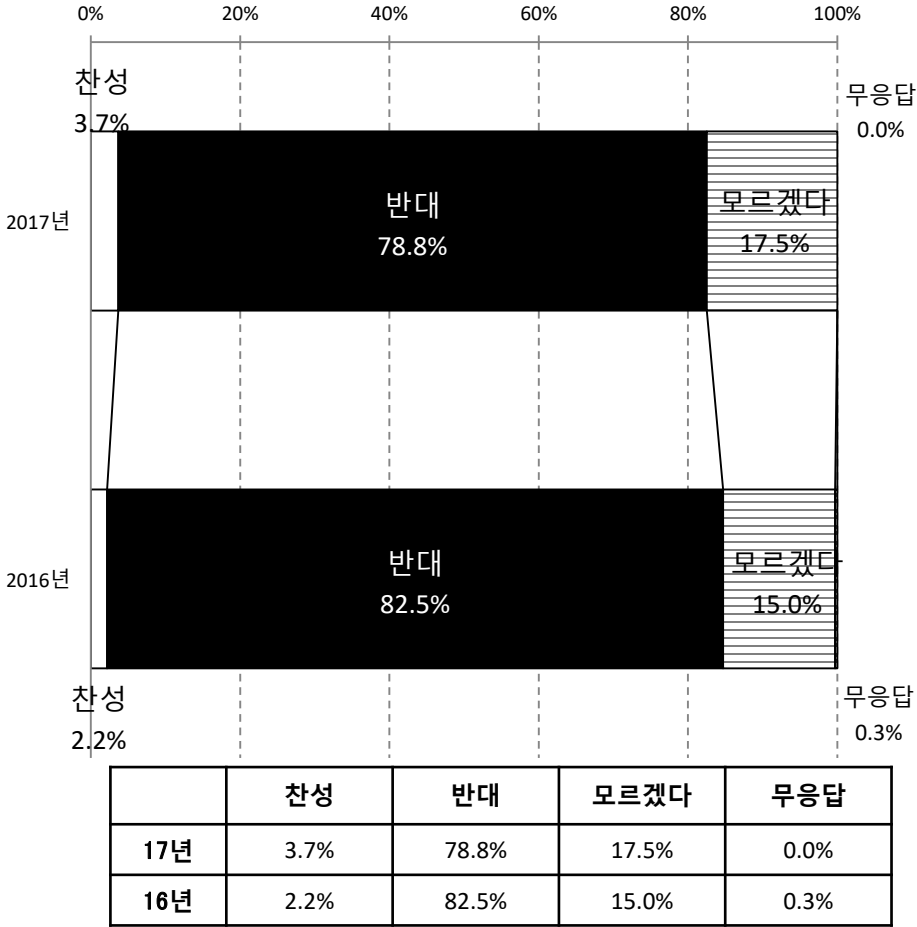


	찬성	반대	모르겠다	무응답
17년	13.3%	75.8%	11.0%	0.0%
16년	9.8%	82.2%	8.0%	0.0%

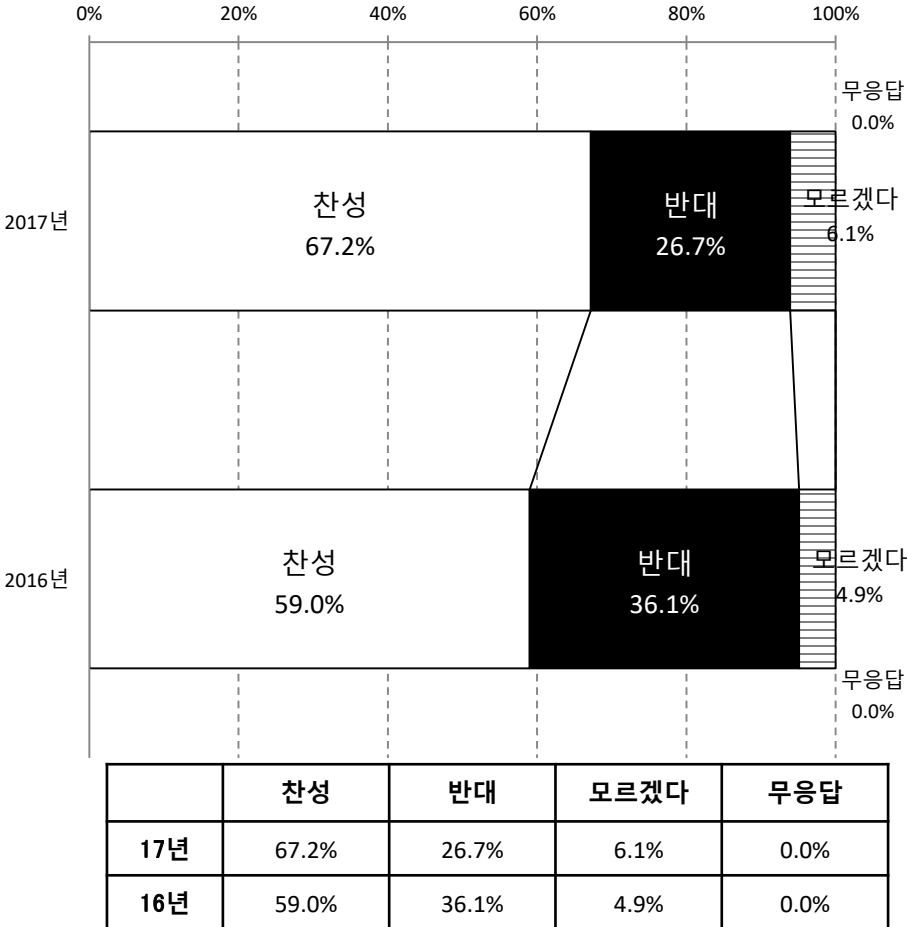
한국의 핵무장에 대한 평가

Q29-b. 한국이 핵 무장을 하는 것에 대해 어떻게 생각하십니까? 【단수응답】

일본국민 (N=1,000)



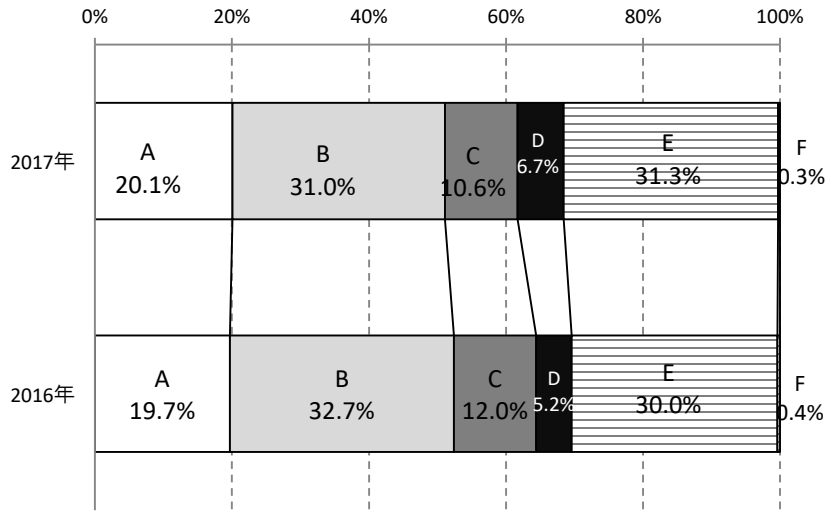
한국국민 (N=1,003)



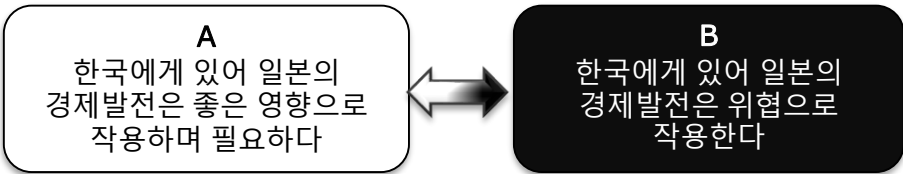
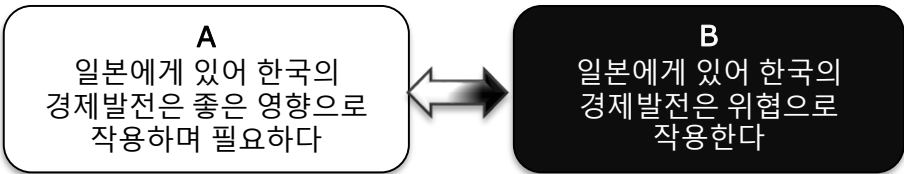
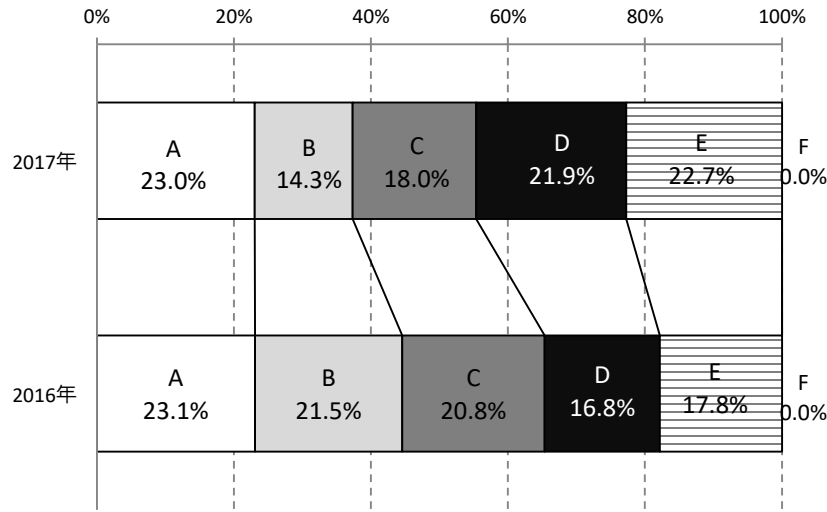
한일 경제 관계

Q30. 한일경제관계에 대해 귀하의 의견은 A와 B 중 어느 쪽에 가깝다고 생각하십니까? 【단수응답】

일본국민 (N=1,000)



한국국민 (N=1,003)



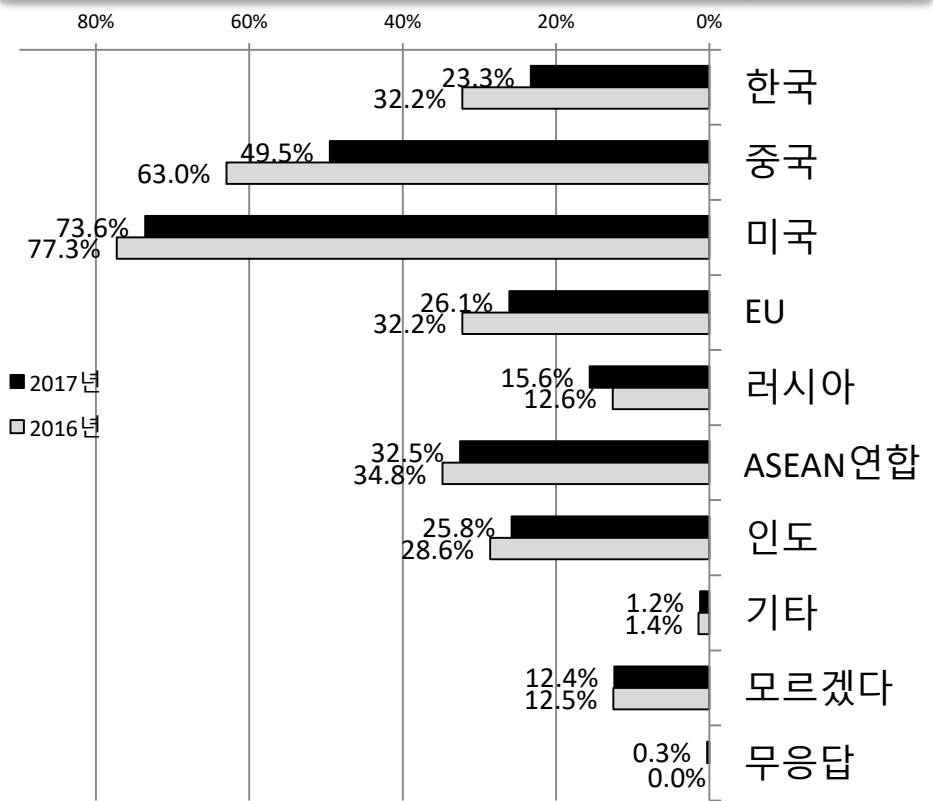
	A	B	C	D	E	F
	A에 가깝다	대체로 A에 가깝다	대체로 B에 가깝다	B에 가깝다	어느 쪽도 아니다 / 모르겠다	무응답
17년	20.1%	31.0%	10.6%	6.7%	31.3%	0.3%
16년	19.7%	32.7%	12.0%	5.2%	30.0%	0.4%

	A	B	C	D	E	F
	A에 가깝다	대체로 A에 가깝다	대체로 B에 가깝다	B에 가깝다	어느 쪽도 아니다 / 모르겠다	무응답
17년	23.0%	14.3%	18.0%	21.9%	22.7%	0.0%
16년	23.1%	21.5%	20.8%	16.8%	17.8%	0.0%

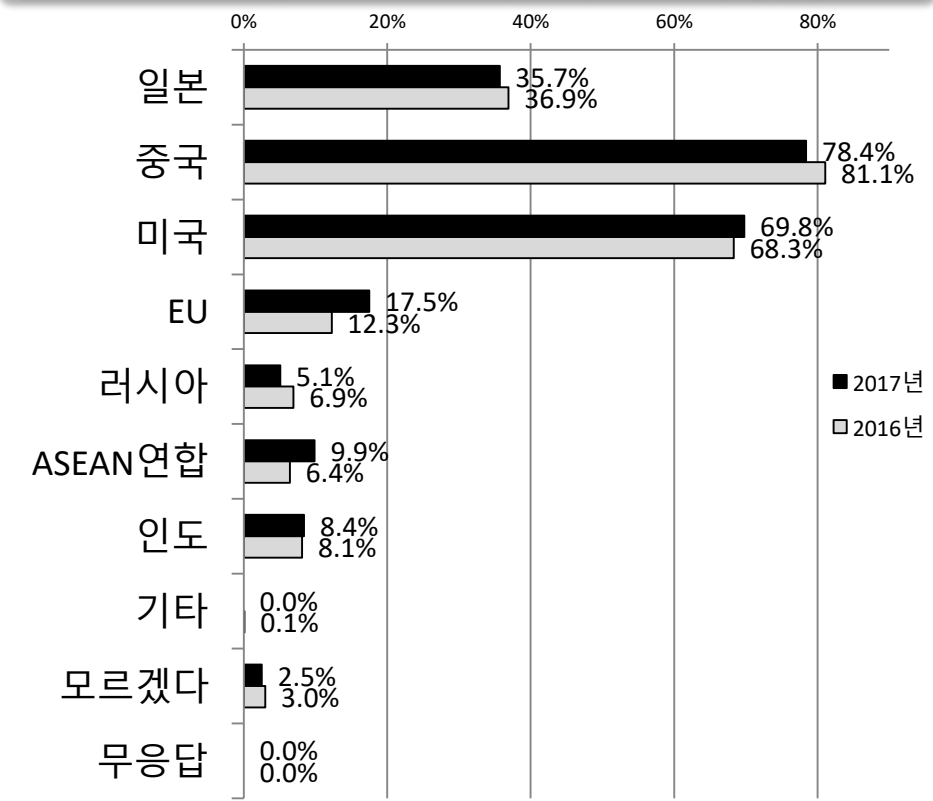
자국과 경제관계가 중요한 국가

Q31. 귀하께서는 자국에게 경제관계가 특히 중요한 국가나 지역이 어디라고 생각하십니까? 【복수응답】

일본국민 (N=1,000)



한국국민 (N=1,003)



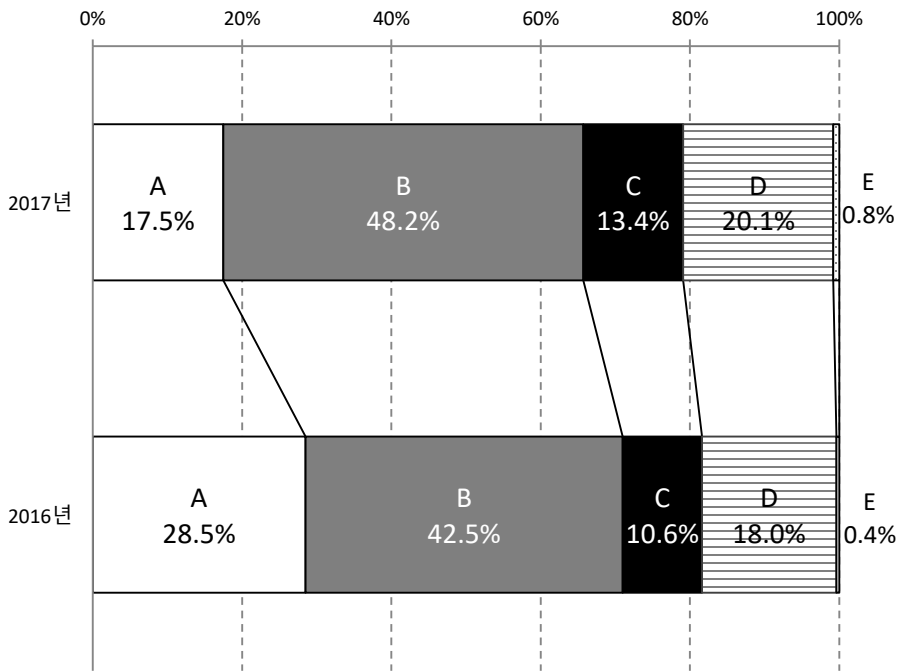
	한국	중국	미국	EU	러시아	ASEAN연합	인도	기타	모르겠다	무응답
17년	23.3%	49.5%	73.6%	26.1%	15.6%	32.5%	25.8%	1.2%	12.4%	0.3%
16년	32.2%	63.0%	77.3%	32.2%	12.6%	34.8%	28.6%	1.4%	12.5%	0.0%

	일본	중국	미국	EU	러시아	ASEAN연합	인도	기타	모르겠다	무응답
17년	35.7%	78.4%	69.8%	17.5%	5.1%	9.9%	8.4%	0.0%	2.5%	0.0%
16년	36.9%	81.1%	68.3%	12.3%	6.9%	6.4%	8.1%	0.1%	3.0%	0.0%

향후 10년 간 아시아에서의 영향력 – 일본

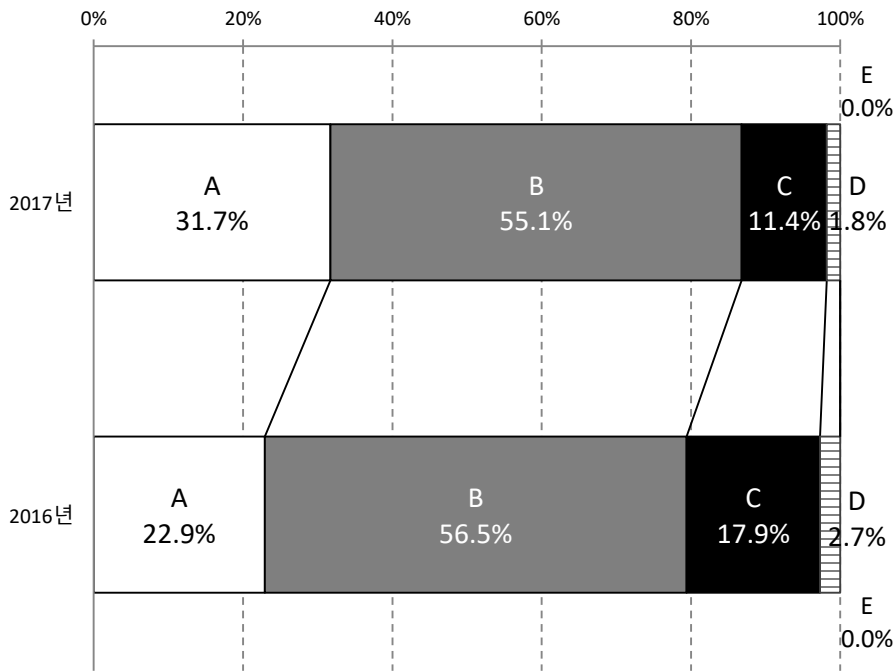
Q32-a. 앞으로 10년 후에 아시아에서 일본의 영향력은 어떻게 될 것이라고 생각하십니까? 【단수응답】

일본국민 (N=1,000)



	A	B	C	D	E
	증가할 것이다	현 상태로 유지될 것이다	축소될 것이다	모르겠다	무응답
17년	17.5%	48.2%	13.4%	20.1%	0.8%
16년	28.5%	42.5%	10.6%	18.0%	0.4%

한국국민 (N=1,003)

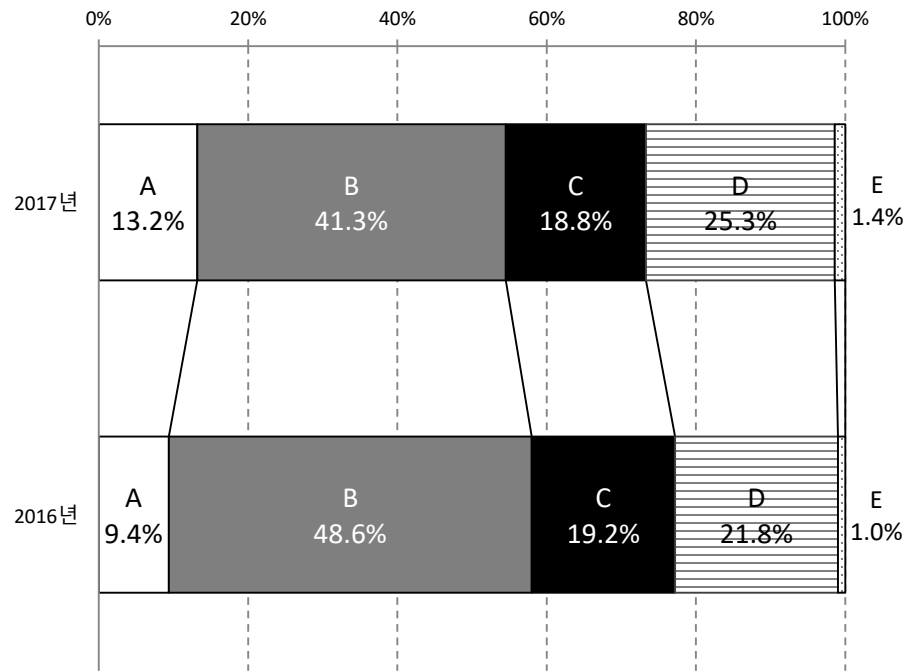


	A	B	C	D	E
	증가할 것이다	현 상태로 유지될 것이다	축소될 것이다	모르겠다	무응답
17년	31.7%	55.1%	11.4%	1.8%	0.0%
16년	22.9%	56.5%	17.9%	2.7%	0.0%

향후 10년 간 아시아에서의 영향력 – 한국

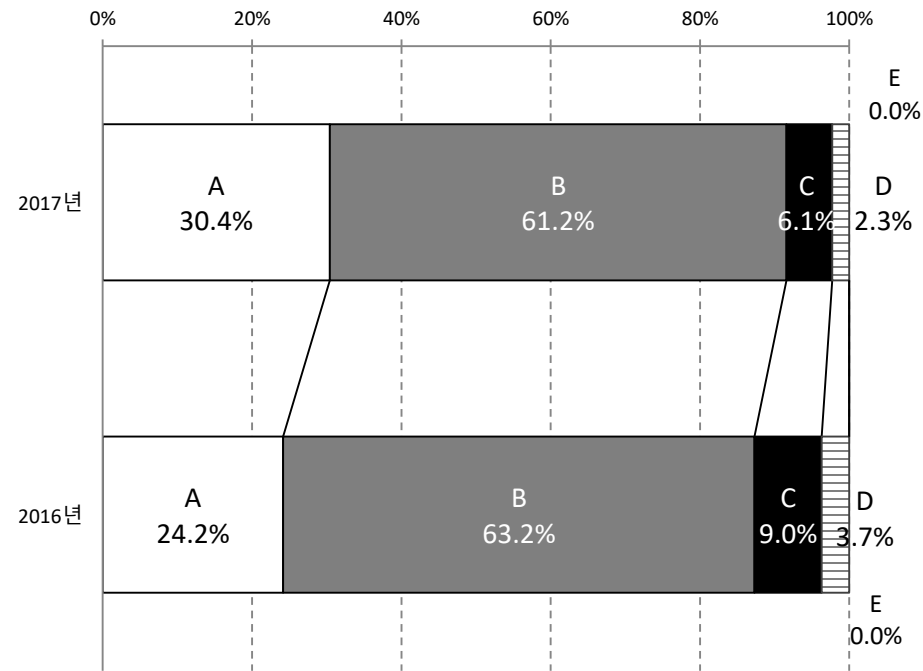
Q32-b. 앞으로 10년 후에 아시아에서 한국의 영향력은 어떻게 될 것이라고 생각하십니까? 【단수응답】

일본국민 (N=1,000)



	A	B	C	D	E
	증가할 것이다	현 상태로 유지될 것이다	축소될 것이다	모르겠다	무응답
17년	13.2%	41.3%	18.8%	25.3%	1.4%
16년	9.4%	48.6%	19.2%	21.8%	1.0%

한국국민 (N=1,003)



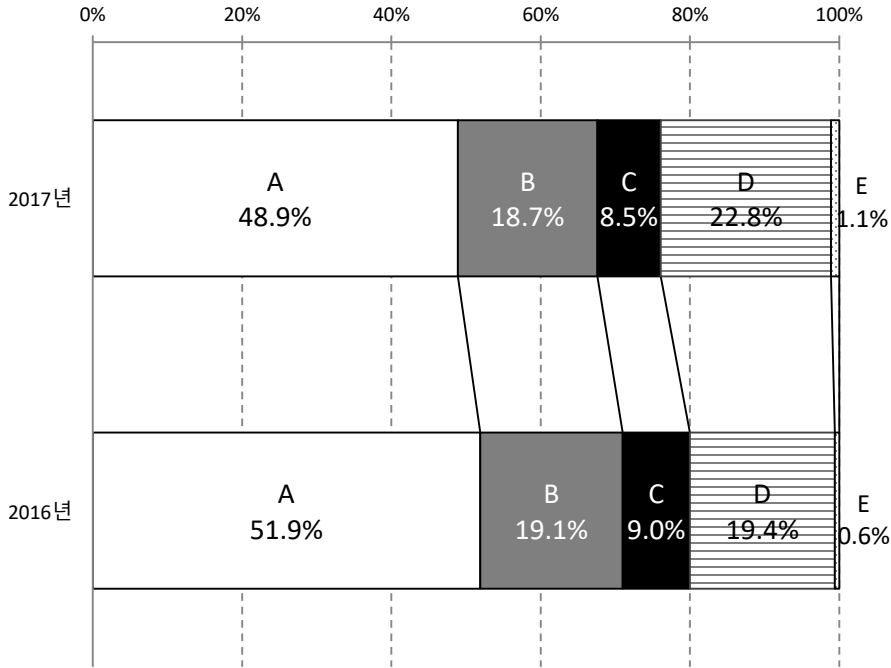
	A	B	C	D	E
	증가할 것이다	현 상태로 유지될 것이다	축소될 것이다	모르겠다	무응답
17년	30.4%	61.2%	6.1%	2.3%	0.0%
16년	24.2%	63.2%	9.0%	3.7%	0.0%

※ 2016년 결과는 EAI·Genron NPO·Dataway Horizon 공동 한중일 3개국 조사결과 참조
Copyright(c) 2017 The Genron NPO and East Asia Institute All Rights Reserved.

향후 10년 간 아시아에서의 영향력 – 중국

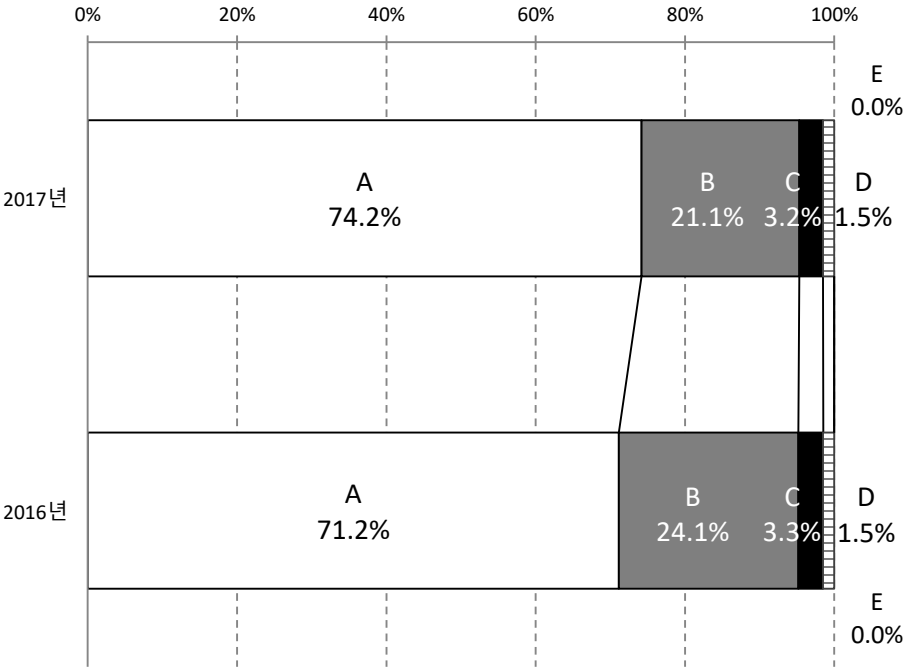
Q32-c. 앞으로 10년 후에 아시아에서 중국의 영향력은 어떻게 될 것이라고 생각하십니까? 【단수응답】

일본국민 (N=1,000)



	A	B	C	D	E
	증가할 것이다	현 상태로 유지될 것이다	축소될 것이다	모르겠다	무응답
17년	48.9%	18.7%	8.5%	22.8%	1.1%
16년	51.9%	19.1%	9.0%	19.4%	0.6%

한국국민 (N=1,003)

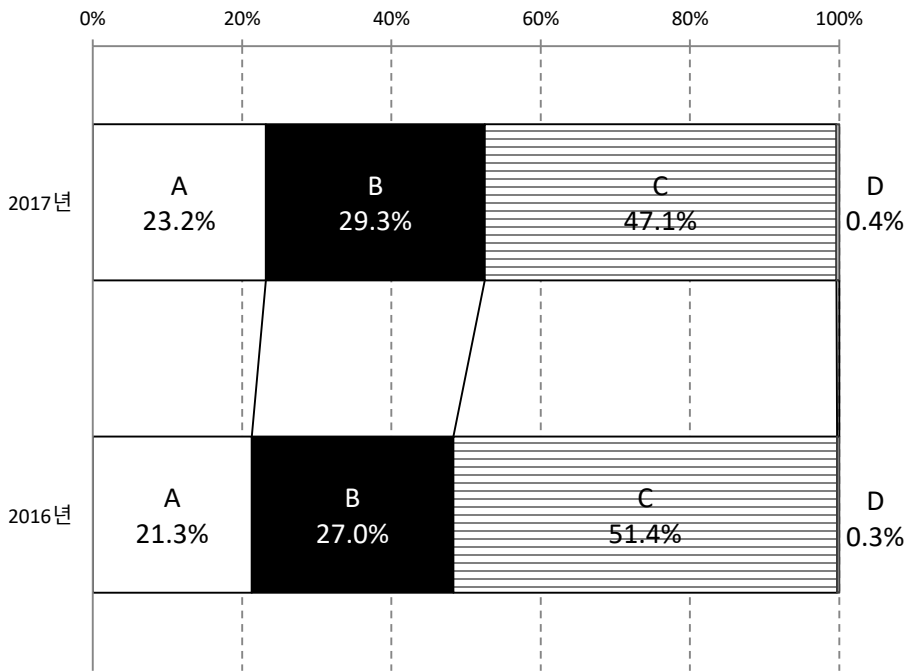


	A	B	C	D	E
	증가할 것이다	현 상태로 유지될 것이다	축소될 것이다	모르겠다	무응답
17년	74.2%	21.1%	3.2%	1.5%	0.0%
16년	71.2%	24.1%	3.3%	1.5%	0.0%

언론보도의 객관성과 공정성

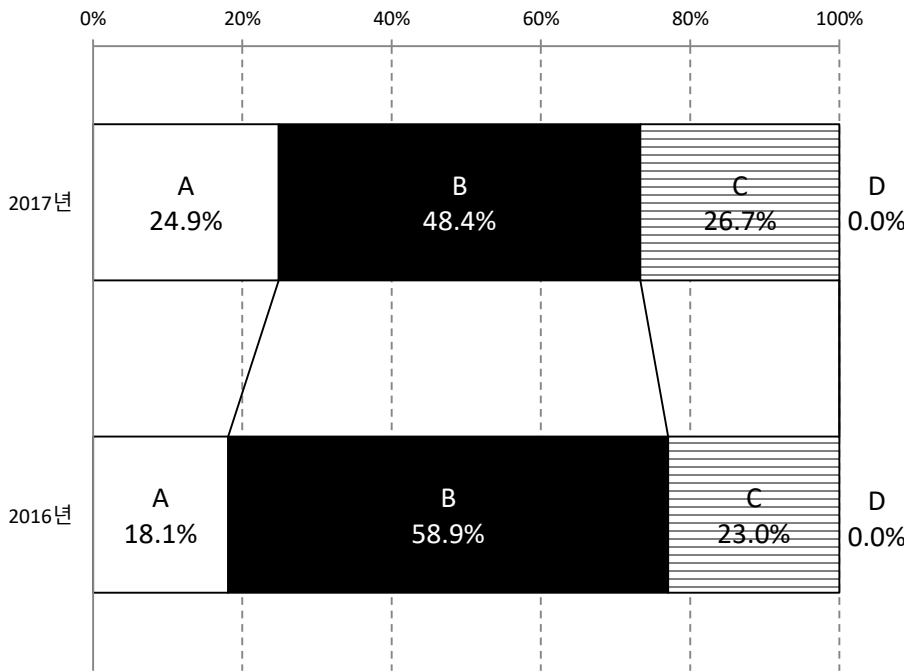
Q33. 자국의 신문이나 잡지, 방송은 한일관계에 대하여 객관적이고 공정한 보도를 하고 있다고 생각하십니까? 【단수응답】

일본국민 (N=1,000)



	A	B	C	D
	그렇게 생각한다	그렇게 생각하지 않는다	어느 쪽도 아니다 / 모르겠다	무응답
17년	23.2%	29.3%	47.1%	0.4%
16년	21.3%	27.0%	51.4%	0.3%

한국국민 (N=1,003)

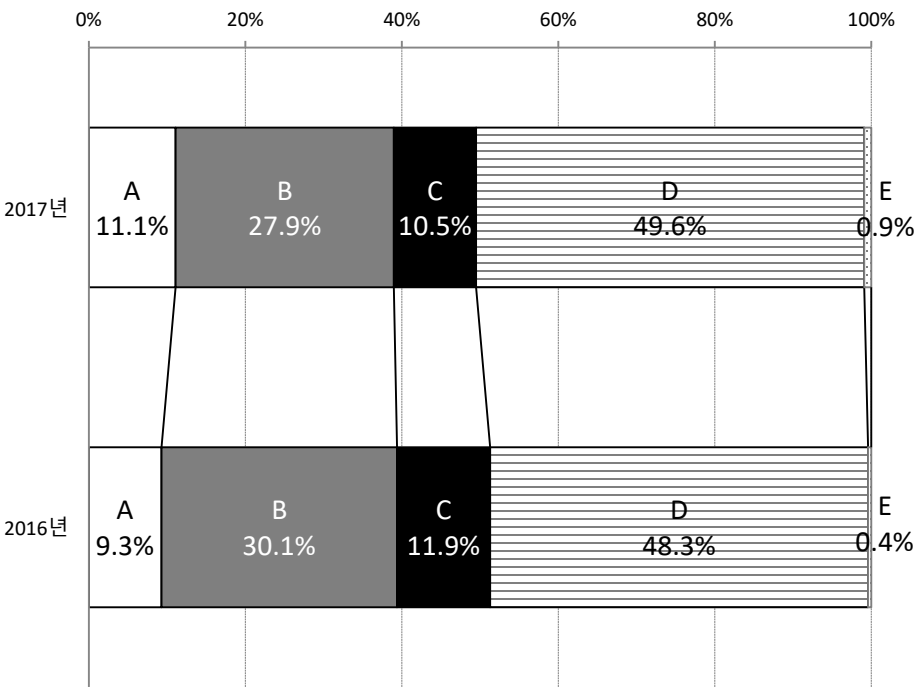


	A	B	C	D
	그렇게 생각한다	그렇게 생각하지 않는다	어느 쪽도 아니다 / 모르겠다	무응답
17년	24.9%	48.4%	26.7%	0.0%
16년	18.1%	58.9%	23.0%	0.0%

자국의 인터넷 상의 상대국에 대한 의견

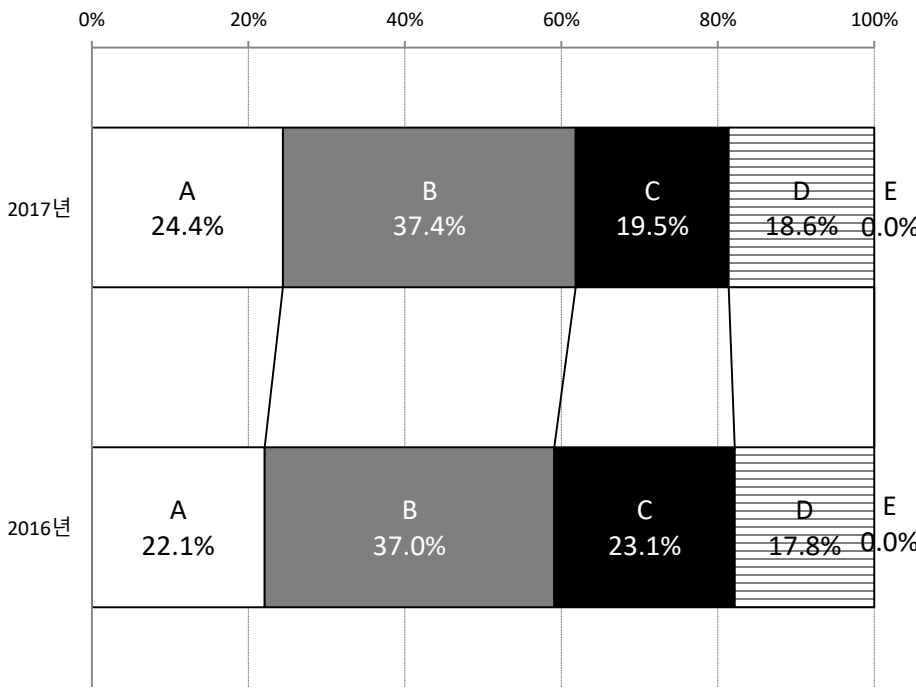
Q34. 인터넷에서는 일본(한국)에 대한 부정적인 의견들이 상당수 게재되어 있습니다. 귀하께서는 이러한 의견들이 한국인의 생각을 적절히 반영하고 있다고 생각하십니까? 【단수응답】

일본국민 (N=1,000)



	A	B	C	D	E
	적절히 반영하고 있다	적절히 반영하고 있지 않는 편이다	적절히 반영하고 있지 않다	어느 쪽도 아니다 / 모르겠다	무응답
17년	11.1%	27.9%	10.5%	49.6%	0.9%
16년	9.3%	30.1%	11.9%	48.3%	0.4%

한국국민 (N=1,003)

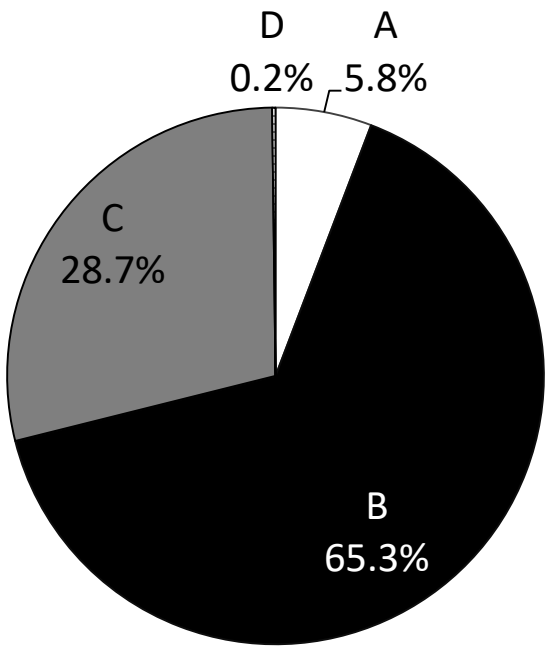


	A	B	C	D	E
	적절히 반영하고 있다	적절히 반영하고 있지 않는 편이다	적절히 반영하고 있지 않다	어느 쪽도 아니다 / 모르겠다	무응답
17년	24.4%	37.4%	19.5%	18.6%	0.0%
16년	22.1%	37.0%	23.1%	17.8%	0.0%

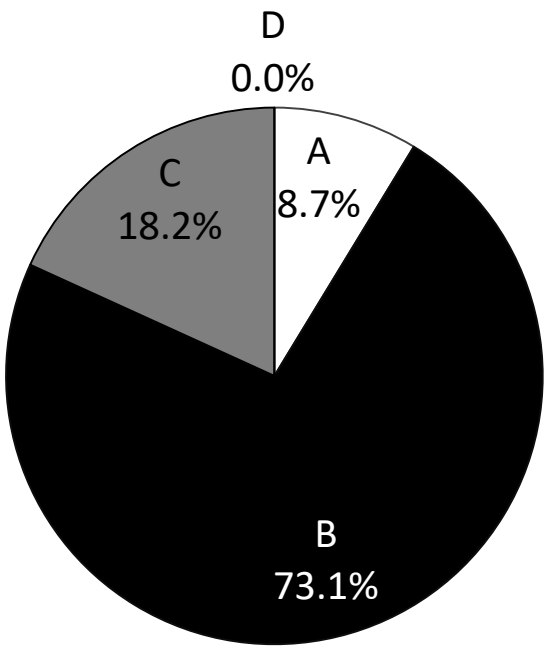
트럼프대통령에 대한 지지

Q35. 미국의 트럼프 정권은 세계 자유 무역의 경향과 다자주의에 따른 국제 협력에 큰 영향을 미치고 있습니다. 귀하께서는 이러한 트럼프 대통령의 행동이나 발언을 지지하고 있습니까? 【단수응답】

일본국민 (N=1,000)



한국국민 (N=1,003)



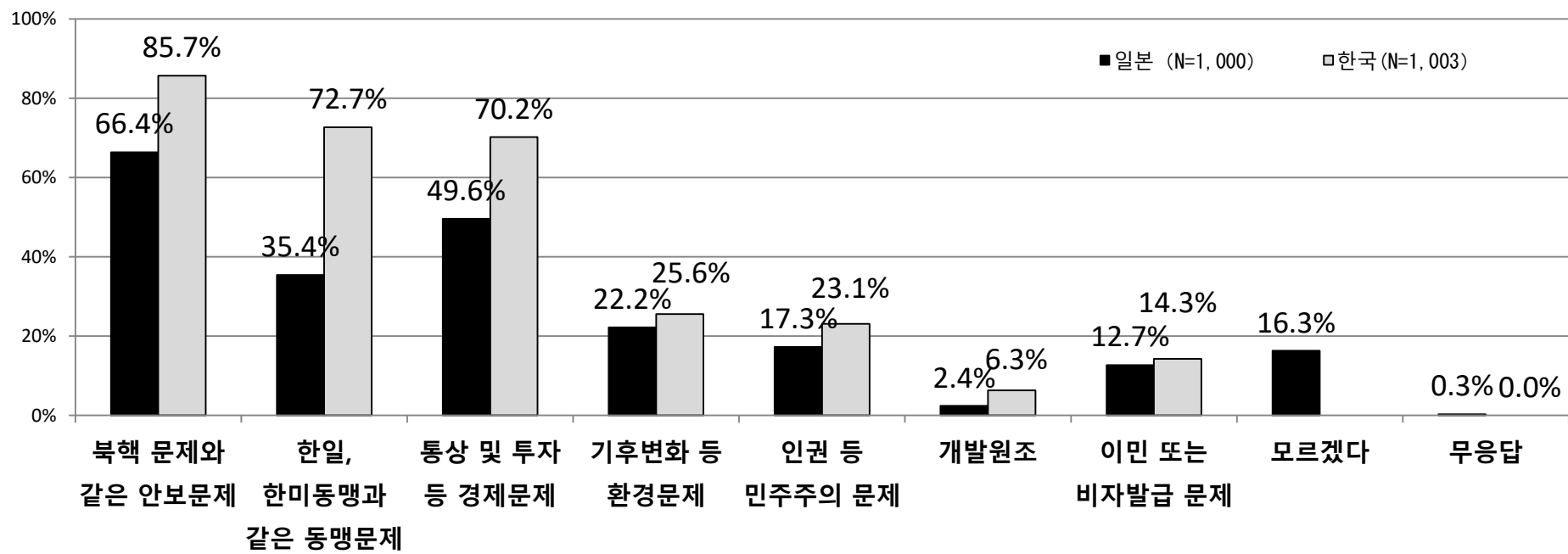
- A 지지한다
- B 반대한다
- C 모르겠다
- D 무응답

	지지한다	반대한다	모르겠다	무응답
17년	5.8%	65.3%	28.7%	0.2%

	지지한다	반대한다	모르겠다	무응답
17년	8.7%	73.1%	18.2%	0.0%

트럼프 정권이 동북아지역에 미치는 영향

Q36. 미국 트럼프 정권이 동북아 지역에 가장 큰 영향을 미칠 분야는 무엇이라고 생각하십니까?
【3개까지 응답】



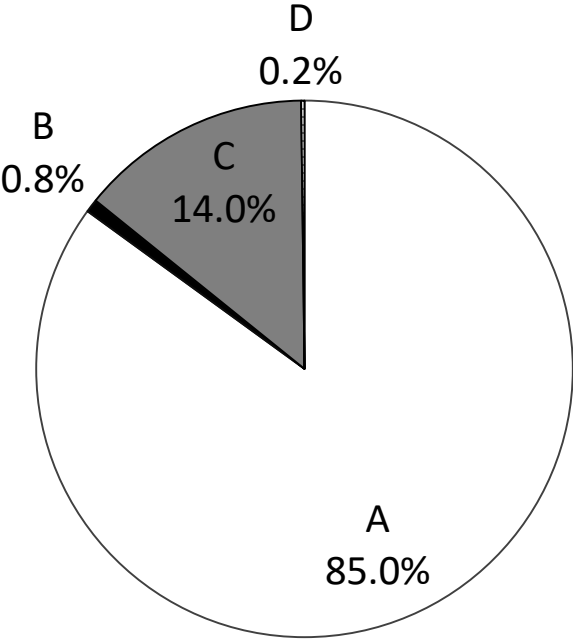
		북핵 문제와 같은 안보문제	한일·한미동맹과 같은 동맹문제	통상 및 투자 등 경제문제	기후변화 등 환경문제	인권 등 민주주의 문제	개발원조	이민 또는 비자발급 문제	모르겠다	무응답
일본	17년	66.4%	35.4%	49.6%	22.2%	17.3%	2.4%	12.7%	16.3%	0.3%
한국	17년	85.7%	72.7%	70.2%	25.6%	23.1%	6.3%	14.3%	-	0.0%

다자 간 협력의 중요성

Q37. 세계 경제 발전에 대해 생각할 때 자유무역과 기후 변화와 같은 세계 문제에 대한 다자 협력이 다자간 협력이 중요하다고 생각하십니까? 【단수응답】

일본국민 (N=1,000)

한국국민 (N=1,003)

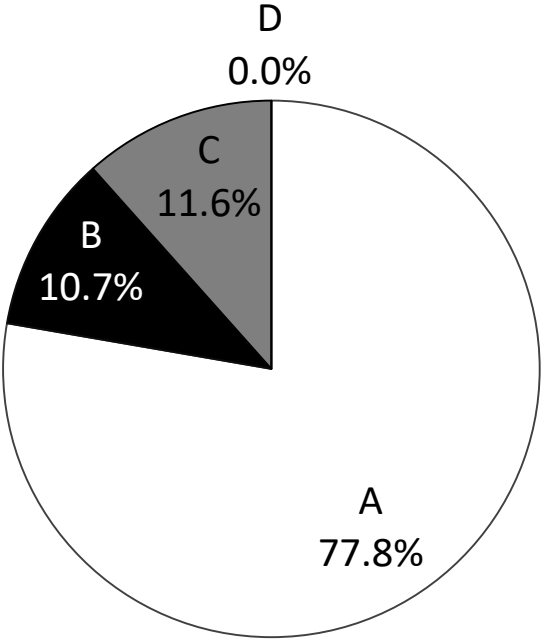


- A 중요하다고 생각한다

B 중요하지 않다고 생각한다

C 모르겠다

D 무응답



	중요하다고 생각한다	중요하지 않다고 생각한다	모르겠다	무응답
17년	85.0%	0.8%	14.0%	0.2%

	중요하다고 생각한다	중요하지 않다고 생각한다	모르겠다	무응답
17년	77.8%	10.7%	11.6%	0.0%