



**여론브리핑 제61호**

**EAI · 중앙선데이 · 한국리서치 9월 정기여론바로미터조사 (2009. 9. 29)**

**갈등 유발하는 포지션이슈 보다 합의이슈를 우선해야**

**EAI 동아시아연구원 · 중앙선데이 · 한국리서치 공동 여론조사**

EAI 여론분석센터(소장 이내영 고려대)와 중앙선데이와 한국리서치(대표 노익상) 2009년 6월부터 매달 유권자들의 정치사회인식의 분포와 변화를 추적하는 정기 여론바로미터 조사를 실시한다. 민주적 거버넌스 체제에서 일반 국민여론의 영향력이 커지면서 유권자들의 정치사회 의식의 변화를 민감하게 파악하는 것이 중요해진다. 매월 20일 전후 토요일에 정기적으로 실시하는 본 여론바로미터조사를 통해 대의정치와 책임정치의 수준을 높이는 데 기여하고자 한다.

**여론브리핑 제61호 대표집필 : 정한울 · 정원철**

1. 이명박 대통령 지지율 상승요인 : 중도실용주의/경제/대북정책/통치방식
2. 향후 지지율 변동 전망 : 4대강-세종시-9.3개각-10.28지방선거 성격
3. 부록 : 9월 조사 전체 교차표

**조사개요**

조사일시	9월 26일
표본크기	전국 만 19세 이상 성인남녀 800명
표본추출	성, 연령, 지역 인구비례에 맞게 표본할당 후 무작위 추출
표집오차	무작위표본추출을 전제, 95%신뢰수준 ±3.5%
응답율	13.1%
조사방법	전화조사(CATI)
조사기획	동아시아연구원(EAI)
조사기관	한국리서치(대표: 노익상)

**EAI 정기여론조사 연구팀**

팀장	이내영(EAI 여론분석센터 소장, 고려대 교수)
연구진	이숙중(EAI 원장, 성균관대 교수)
	전재성(EAI 아시아안보센터소장, 서울대 교수)
	서상민(EAI 연구기획국장)
	정원철(EAI 여론분석센터 선임연구원)
	정한울(EAI 여론분석센터 부소장)



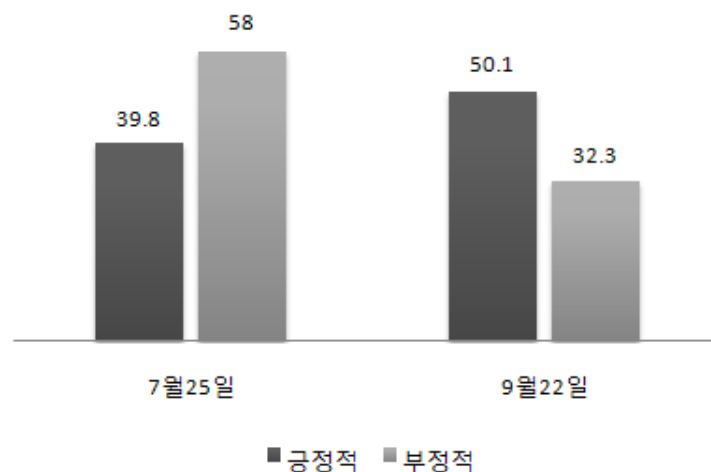
## 1. 이명박 대통령 지지율 상승, 왜?

중도실용 · 실적(경제위기/대북정책) · 포용이 키워드

중도실용주의 지지 58.0%, 40%대 지지율

청와대와 여당이 고대하던 이명박 대통령 지지율 40%대 진입이 현실화되었다. 이러한 지지율 상승이 가능했던 것은 첫째, 정책노선에서는 중도실용주의 노선을 강조하며 집권초기의 ‘친기업 노선’ 과 ‘강부자 내각’ 이미지에서 탈피하는 데 성공했다. 중도실용주의 노선에 대한 국민지지가 급상승하고 있는 것이 이를 반증한다. 지난 7월 25일 조사에서 이명박 대통령의 중도실용주의에 대해 39.8%(매우 긍정적 6.7%, 긍정적인 편 33.1%)가 긍정적으로 평가하고 50.1%(매우 부정적 15.2%, 부정적인 편 34.9%)가 부정적인 답변을 했다. 두 달이 지난 지금 긍정적인 답변이 58.0%(매우 긍정적 8.3%, 긍정적인 편 49.6%), 부정적인 응답이 32.3%(매우 부정적 7.9%, 부정적인 편 24.5%)으로 우호적인 평가가 급증했다. 중도실용노선에 대한 국민들의 지지와 합의 수준이 높아졌다.

[그림1] 중도실용주의에 대한 평가 변화(%) (모름 무응답은 표기 없음)



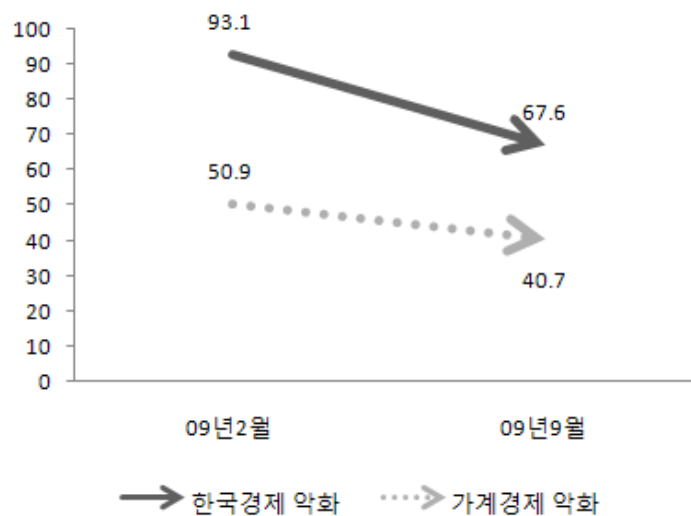
경제위기 체감도 개선 : “악화되었다” 줄어

둘째, 경제위기 극복을 위한 경제정책의 실적이 좋았다. 경제적으로는 1년 전 미국발 금융 위기로 IMF에 버금가는 경제위기가 우려되었지만, 수출이나 주가 등 객관적인 경제지표가



불과 1년 새 빠른 회복세를 보여주었다. 체감경제 역시 상당히 개선되고 있다. 올 2월 EAI와 중앙일보가 실시한 MB 취임1주년 조사에서 한국경제에 대한 평가에서 1년 전에 비해 악화되었다는 응답이 93.1%였다. 역시 EAI와 중앙일보가 9월에 실시한 계층인식조사에서는 나빠졌다는 응답은 67.6%로 급감했다. 가정경제 상황에 대해서도 올 2월 조사에서는 나빠졌다는 응답은 50.9%였지만 이번 조사에서 나빠졌다는 응답이 40.7%로 역시 줄어들었다.

[그림2] 국가 및 가정경제 평가 : “나빠졌다” (%) [EAI · 중앙일보 2월, 9월조사 결과]



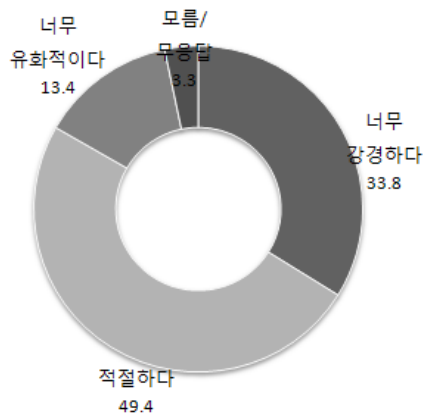
그랜드바긴 정책 지지 71.3%

이명박 대북정책 적절하다 49.4%

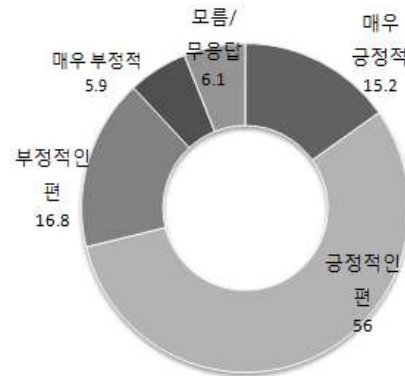
셋째, 최근 남북 긴장관계가 완화되고 있는 것도 유리한 조건이다. 올 초만 해도 북한의 장거리 미사일 발사 및 제2차 핵실험으로 안보불안이 커지고 남북관계에 대한 우려가 컸다. 제2차 북핵 실험 직후에 본 연구팀이 실시한 6월 조사에서 전임 정부의 햇볕정책을 유지하거나 확대해야 한다는 여론이 73.1%까지 치솟았다. 그러나 8월 클린턴 전 대통령의 방북 이후 남북긴장이 완화되고 현 정부의 대북정책에 대한 우호적인 여론이 형성되고 있다. 이번 조사에서 이명박 정부의 대북정책에 대해 적절하다는 평가가 49.4%로 과반수에 달한 반면 너무 강경하다는 평가는 33.8%, 너무 유화적이라는 평가는 13.4%에 그쳤다. 북핵 폐기와 동시에 북한에 확실한 안전보장 및 국제지원을 보장하는 그랜드바긴 안에 대해 71.3%(매우 긍정적 15.2%, 긍정적인 편 56.0%)가 긍정적이라고 평가했다.



[그림3] 현 정부 대북정책 평가 (%)



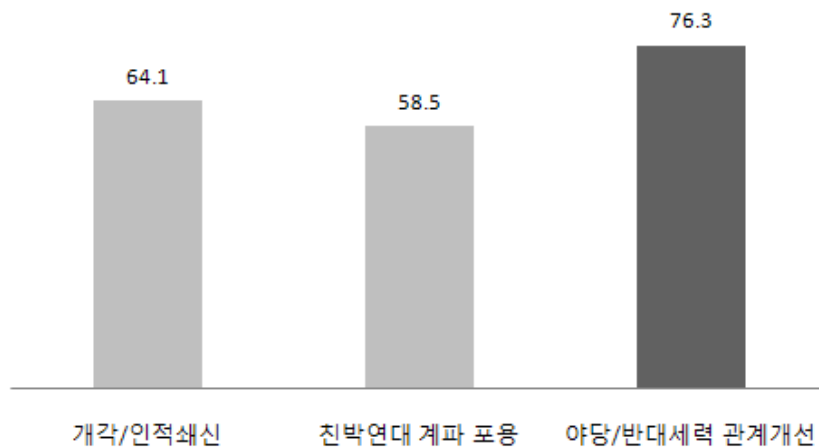
[그림4] 그랜드바깥 정책에 대한 평가 (%)



### 일방적 속도전에서 포용과 통합으로 중심이동

일방적 통치방식 대신 포용과 통합 쪽으로 무게 중심을 옮긴 것도 지지율 상승을 뒷받침하고 있다. 지지율이 급락했던 지난 6월 여론조사에서 전체국민의 58.5%가 친박계를 포용하라고 답하고, 무려 76.3%가 야당/반대세력과의 관계개선에 주력하라고 했다. 최근 청와대와 여당은 친박계 의원의 입각, 대통령과 박근혜 전 대표와의 회동을 통해 당내 계파화합책을 펼친 바 있다. 현재 당내 계파갈등은 수면 아래로 가라앉았다. 다만 9.3 개각에 대한 인사 청문회나 세종시 문제로 여전히 야권과의 관계개선은 요원하지만, 야당 스스로 지지율 확보 상태에 빠지면서 대통령의 행보에 힘이 실리고 있다.

[그림5] 각 국정쇄신안에 대한 동의비율(%) [EAI 6월조사 결과]





## 2. 향후 정국 예측

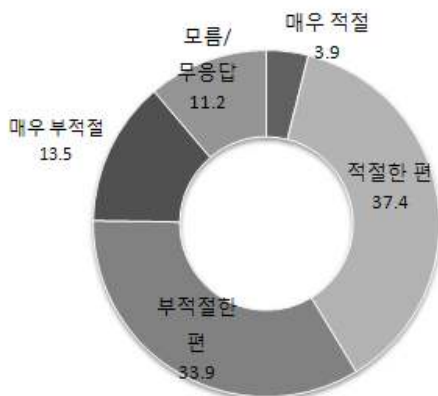
합의이슈 강조하는 창조적 실용주의 실현할까? 아니면  
탄핵이후 포지션 이슈 선택한 노전대통령 전철을 되밟을까?

현재의 대통령 지지율을 뒷받침하는 힘들이 작동하고 있기 때문에 현 정부 출범이후 그 어느 때보다 낙관적 전망이 커지고 있다. 중도실용노선에 대한 다수의 지지가 있고, 국내외에서 경제저점을 찍었다는 낙관적 전망들이 나오고 있다. 남북관계에서도 특별한 악재는 당장 보이지 않는다. 최근 G-20관련 외교활동에서 적지 않은 성과가 부각되고 있는 것도 지지율 행진에 유리하게 작용할 듯하다.

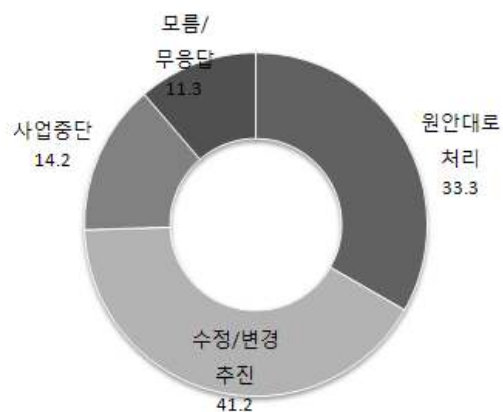
현재 정치권의 주요 쟁점과 정치일정을 보면 위험요소들 역시 잠복되어 있다. 정치적 당파성이 강조되는 포지션 이슈들이 현안으로 부각되고 있다는 점에서 그렇다. 정책목표에 대한 다수의 공감대가 형성된 합의이슈(valence issue)보다 정치적 당파성에 따라 입장이 갈리는 포지션 이슈(positional issue)에 주력하면 정국은 급격하게 냉각되거나 어렵게 얻은 국민들의 지지를 한 순간에 까먹기 십상이다.

갈등유발적인 포지션 이슈 잠복 : 세종시 수정/변경 41.2%, 4대강 사업반대 54.7%

[그림1] 9.3 개각 평가 (%)



[그림2] 세종시 논란에 대한 입장 (%)



9.3 개각이후 여야간 정치대결이 격해지고 갈등유발적인 정치쟁점들이 부각되고 있다. 9월 28일 국회에서 인준된 9.3개각에 대한 국민 평가가 우호적이지 않다. 국무총리와 5개 부처

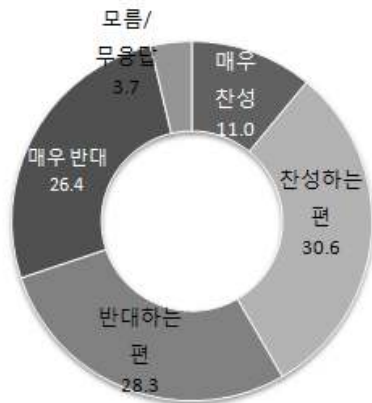


장관에 대한 인사가 적절했다는 평가는 41.4%, 부적절했다는 평가가 47.4%로 엇갈렸다. 모름/무응답한 유보적인 태도도 11.2%나 됐다. 정부의 야심작인 4대강 사업은 찬성 41.5%, 반대 54.7%로 반대여론 자체가 많다. 정운찬 신임총리가 밝힌 '세종시 변경고시안'도 입장이 크게 엇갈린다. 원안대로 진행해야 한다는 입장이 33.3%, 축소 또는 변경해야 한다는 입장이 41.2%, 중단해야 한다는 입장이 14.2%, 모름/무응답이 11.3%였다. 수도권과 영남권에서는 축소 혹은 폐지여론이, 충청권과 호남권에서는 원안 유지 여론이 높아 지역갈등의 뇌관이 될 여지가 충분하다.

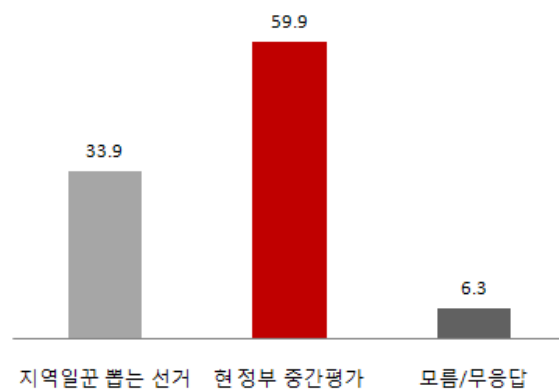
#### 10. 28 재보궐 선거도 변수 “현 정부 중간평가 59.9%”

10월 28일 재보궐 선거도 변수다. 국민들 다수는 보궐선거를 이명박 정부 중간평가의 의미를 부여하고 있다. 지역일꾼을 뽑는 선거라는 응답이 33.8%, 중간평가라는 응답이 59.9%, 모름/무응답이 6.3%였다. 특히 민주당, 자유선진당, 민주노동당 등 야당 지지층에서는 65%~95%가 중간평가의 의미를 부여하며 재보궐 선거를 베풀고 있다. 지지정당이 없는 무당파 층에서도 지역일꾼을 뽑는 선거(30.5%)였고, 현 정부 중간평가라는 응답(54.7%)이 다수였다. 한나라당 지지층에서만 지역일꾼을 뽑는 선거라는 응답이 45.3%, 중간평가라는 응답이 49.5%로 팽팽했을 뿐이다.

[그림3] 4대강 사업에 대한 평가(%)



[그림4] 10.28 재보궐 선거의 의미(%)



일방적 독주 유혹 넘어 합의기반 넓은 이슈부터 우선해야

지지기반이 확대되고 정국 주도권을 갖게 되었을 때 대통령과 여당은 일방적인 독주정치의

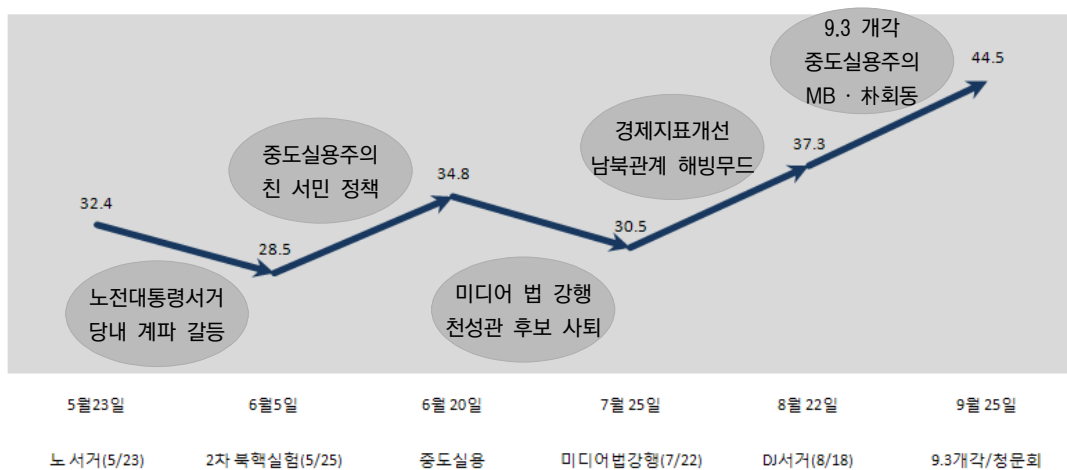


유혹에 빠져 정치적 포지션에 집착하기 쉽다. 노 전 대통령과 과거 여당인 열린우리당이 탄핵 이후 2004년 총선에서 과반수 의석을 확보한 직후 급격하게 지지율 하락을 경험한 것도 이러한 요인이 작용했다. ‘경제를 살리라’ 는 다수 여론을 무시하고 정치적 갈등의 소지가 큰 ‘4대개혁법안’ 과 ‘신행정수도 이전’ 법안 관철에 집중하면서 민심이반이 본격화되었다.

국내외 경제상황과 안보 상황이 좋아졌다고는 하지만 여전히 불확실성이 크다. 국가경제가 나빠졌다는 의견이 줄기는 했지만 60%를 넘고 있고 가계경제도 1년 전보다 나빠졌다는 응답이 40%를 넘는다. 정부의 대북정책에 대한 긍정적 평가가 늘었지만 정작 북핵문제에 대해서는 낙관적 전망이 41.2%(조만간 해결될 것 2.0%, 시간이 걸리지만 북한이 포기할 것39.2%)에 그쳤다. 반면 비관적 전망도 53.8%로 더 많았다(북한의 핵보유를 인정하게 될 것 34.4%, 북한의 거부로 사태가 악화될 것 19.4%). 더구나 국정감사, 재보궐 선거, 내년 지방선거로 이어지는 긴박한 정치일정은 대통령과 정부여당의 앞길이 순탄치 않을 수 있음을 암시한다.

그 어느 때보다 이명박 정부의 실천적이면서 민의에 귀 기울이는 포용의 리더십이 필요한 시점이다. 대통령 이 당선이후 줄곧 강조해온 창조적인 중도실용주의를 선택할 지, 현재의 지지율 상승을 과신해 과거의 전철을 밟을 지 주목하지 않을 수 없다 ■

[그림 참조] 대통령 지지율 변화 : 지지비율(%)



□ 내용문의

EAI 정한울 여론분석센터 부소장(02-2277-1683/018-280-3230/[hwjeong@eai.or.kr](mailto:hwjeong@eai.or.kr))

EAI 정원철 여론분석센터 선임연구원(02-2277-1683/017-279-4536/[cwc@eai.or.kr](mailto:cwc@eai.or.kr))

□ 조사문의

한국리서치 김춘석 수석부장 (02-3014-0082/016-9525-8416/[cskim@hrc.co.kr](mailto:cskim@hrc.co.kr))



# [부록] 9월 여론바로미터조사 교차표

## [ 목 차 ]

응답자 분포표 .....	1
[표 1] 대통령 국정운영평가 .....	2
[표 2] 현 정부의 대북정책에 대한 입장 .....	3
[표 3] 이명박 대통령의 "그랜드바겐" 제안에 대한 입장 .....	4
[표 4] 북한 핵문제 해결 전망 .....	5
[표 5] 지난 6개월 전과 비교 시, 이명박 대통령의 국정운영평가 .....	6
[표 6] 이명박 대통령의 중도실용주의에 대한 입장 .....	7
[표 7] 정부의 4대강 사업에 대한 찬반 입장 .....	8
[표 8] 행정중심복합도시 "세종시" 논란에 대한 입장 .....	9
[표 9] 국무총리 및 5개 부처 장관 인사에 대한 입장 .....	10
[표 10] 10/28 재보궐 선거에 대한 입장 .....	11
[표 11] 지난 2007년 대통령 선거 시, 투표 후보 .....	12
[표 12] 정당지지도 .....	13
[표 13] 이념 성향 .....	15





응답자 분포표

Base=전체	사례수 (명)	%
■ 전 체 ■	(800)	100.0
○ 성 별 ○		
남자	(395)	49.4
여성	(405)	50.6
○ 연 령 ○		
19 - 29 세	(164)	20.5
30 대	(177)	22.1
40 대	(181)	22.7
50 세 이상	(277)	34.6
○ 학 령 ○		
졸 이 령	(109)	13.6
고졸 이상	(270)	33.7
전문대졸 이상	(411)	51.4
모름 / 무응답	(10)	1.3
○ 직 업 ○		
농림어업	(34)	4.2
자영업	(103)	12.9
판매/영업/서비스	(63)	7.8
생산/기술/노무	(50)	6.3
사무/관리/전문	(186)	23.2
주학	(176)	22.0
무직/기타/무응답	(89)	11.1
	(100)	12.5
○ 가 구 소 득 ○		
100 만원 이하	(113)	14.1
101 - 200 만원	(132)	16.5
201 - 300 만원	(186)	23.2
301 - 400 만원	(118)	14.7
401 만원 이상	(178)	22.2
기타 / 무응답	(74)	9.3
○ 권 령 ○		
서천	(170)	21.2
대전	(220)	27.5
대전광역시	(80)	10.1
대전광역시	(83)	10.4
대전광역시	(84)	10.5
부산/울산/경남	(128)	16.1
강원/제주	(33)	4.2
○ 규 정 ○		
정규	(356)	44.5
비정규	(419)	52.4
모름 / 무응답	(24)	3.0
○ 이 직 ○		
직종	(184)	23.0
직종	(318)	39.7
직종	(247)	30.9
모름 / 무응답	(50)	6.3
○ 대 선 ○		
이정우	(296)	37.0
정영희	(104)	13.0
이영희	(71)	8.9
김다현	(67)	8.4
김다현	(46)	5.8
김다현	(144)	18.0
모름 / 무응답	(71)	8.9
○ 정 당 ○		
당	(255)	31.9
당	(165)	20.7
당	(16)	2.0
당	(44)	5.6
당	(42)	5.2
당	(6)	.8
당	(13)	1.6
당	(63)	7.9
당	(159)	19.9
당	(36)	4.5



[표 1] 대통령 국정운영평가

[문1] 이명박 대통령이, 대통령으로서 국정운영을 잘하고 있다고 보십니까? 아니면  
잘못하고 있다고 보십니까?

Base=전체	사례수 (명)	①매우 잘하고 있다	②대체로 잘하고 있다	①+②	③별로 못하고 있다	④전혀 못하고 있다	③+④	무응답	계
		%	%	%	%	%	%	%	%
전체	(800)	9.3	35.2	44.5	36.7	15.7	52.4	3.0	100.0
연령	(395)	10.0	33.4	43.4	33.9	19.4	53.3	3.3	100.0
성별	(405)	8.7	37.0	45.7	39.4	12.1	51.5	2.8	100.0
연령	(164)	1.2	32.5	33.7	43.9	21.3	65.2	1.1	100.0
19 - 29세	(177)	4.2	23.3	27.6	44.0	27.3	71.3	1.1	100.0
30 - 39세	(181)	4.3	36.8	41.1	38.8	17.0	55.8	3.1	100.0
40 - 49세	(277)	20.6	43.4	64.0	26.3	4.2	30.6	5.4	100.0
교육	(109)	16.1	46.5	62.5	27.0	4.3	31.2	6.2	100.0
초·중·고	(270)	10.9	38.8	49.7	34.6	13.4	48.1	2.3	100.0
대학	(411)	6.7	29.4	36.1	41.0	20.4	61.4	2.6	100.0
대학원	(10)	.0	57.0	57.0	20.1	13.9	34.0	9.0	100.0
직업	(34)	22.4	29.6	52.0	21.3	17.7	39.1	8.9	100.0
사무직	(103)	9.0	33.1	42.1	34.9	20.9	55.7	2.1	100.0
판매직	(63)	4.2	42.3	46.4	29.0	21.3	50.3	3.2	100.0
서비스직	(50)	2.2	43.7	45.9	41.4	10.4	51.8	2.3	100.0
농·림·수산업	(186)	10.1	25.3	35.4	41.6	21.4	63.0	1.5	100.0
무직	(176)	8.3	41.8	50.1	39.6	6.3	45.9	4.0	100.0
학업	(89)	2.2	30.0	32.1	45.4	20.4	65.8	2.1	100.0
기타	(100)	18.6	42.2	60.8	24.2	10.8	35.0	4.2	100.0
가	(113)	17.0	38.3	55.3	24.4	14.5	38.8	5.9	100.0
100만 이하	(132)	10.5	41.2	51.7	34.7	12.3	47.0	1.3	100.0
101만 - 200만 원	(186)	5.0	33.4	38.4	40.0	19.3	59.3	2.3	100.0
201만 - 300만 원	(118)	9.4	33.8	43.2	45.5	10.5	56.0	.8	100.0
301만 - 400만 원	(178)	8.2	30.6	38.7	38.5	20.0	58.5	2.8	100.0
401만 이상	(74)	8.7	38.0	46.7	32.4	13.0	45.4	7.8	100.0
권력	(170)	11.0	35.0	46.0	33.1	18.2	51.3	2.7	100.0
권력자	(220)	8.7	37.8	46.5	35.5	15.9	51.3	2.2	100.0
권력자	(80)	9.3	30.7	40.0	40.8	11.6	52.4	7.6	100.0
권력자	(83)	9.3	22.7	25.9	44.0	25.3	69.4	4.7	100.0
권력자	(84)	17.5	47.5	65.0	30.3	3.9	34.1	.9	100.0
권력자	(128)	7.0	33.2	40.2	41.9	16.1	58.0	1.8	100.0
권력자	(33)	7.9	39.0	46.9	30.5	17.2	47.7	5.4	100.0
정	(356)	20.9	79.1	100.0	.0	.0	.0	.0	100.0
정	(419)	.0	.0	.0	70.0	30.0	100.0	.0	100.0
정	(24)	.0	.0	.0	.0	.0	.0	100.0	100.0
이	(184)	7.3	24.1	31.5	35.2	31.2	66.5	2.1	100.0
이	(318)	8.8	38.2	47.0	38.6	11.9	50.5	2.6	100.0
이	(247)	11.4	40.0	51.4	35.8	10.2	46.0	2.6	100.0
이	(50)	9.5	34.0	43.4	34.3	10.6	44.8	11.7	100.0
대	(296)	17.5	51.9	69.4	23.1	4.9	28.1	2.6	100.0
대	(104)	5.5	20.7	26.2	46.3	27.5	73.8	.0	100.0
대	(71)	2.4	34.8	37.2	38.0	22.0	60.6	2.2	100.0
대	(67)	.0	14.6	14.6	49.9	35.6	85.4	.0	100.0
대	(46)	.0	20.7	20.7	52.7	26.6	79.3	.0	100.0
대	(144)	4.2	27.9	32.1	47.3	16.1	63.4	4.5	100.0
대	(71)	13.0	31.6	44.5	32.5	10.7	43.1	12.3	100.0
정	(255)	22.1	58.2	80.3	15.2	3.4	18.6	1.1	100.0
정	(165)	1.6	17.1	18.7	53.5	27.2	80.7	.5	100.0
정	(16)	6.6	40.5	47.1	40.9	6.2	47.1	5.8	100.0
정	(44)	.0	12.1	12.1	46.6	41.2	87.9	.0	100.0
정	(42)	8.6	31.0	39.6	45.3	6.6	51.9	8.5	100.0
정	(6)	.0	58.8	58.8	11.5	29.7	41.2	.0	100.0
정	(13)	.0	.0	.0	48.8	51.2	100.0	.0	100.0
정	(63)	5.2	25.1	30.2	51.5	15.0	66.5	3.3	100.0
정	(159)	4.7	33.0	37.7	38.3	18.7	57.0	5.4	100.0
정	(36)	.0	23.3	23.3	54.1	6.8	60.9	15.8	100.0



[표 2] 현 정부의 대북정책에 대한 입장

[문8] 현 정부의 대북정책에 대해 어떻게 생각하십니까?

Base=전체	사례수 (명)	지나치게 강경하다	적절하다	지나치게 화해적이다	무응답	계
		%	%	%		
전체	(800)	33.8	49.4	13.4	3.3	100.0
성별	(395) (405)	36.0 31.8	50.7 48.2	10.6 16.2	2.8 3.8	100.0 100.0
연령	(164) (177) (181) (277)	38.3 46.1 37.5 21.0	47.2 36.2 46.3 61.3	11.9 15.5 13.0 13.3	2.6 2.2 3.3 4.4	100.0 100.0 100.0 100.0
교육수준	(109) (270) (411) (10)	20.6 29.0 40.3 45.0	48.8 55.2 46.2 35.4	20.8 13.6 11.4 10.6	9.7 2.2 2.2 9.0	100.0 100.0 100.0 100.0
직업	(34) (103) (63) (50) (186) (176) (89) (100)	30.5 41.1 33.1 32.1 38.6 27.4 44.2 22.1	45.8 46.9 54.8 48.1 48.0 50.1 41.4 59.3	21.4 11.0 8.6 11.4 11.0 18.6 13.4 12.5	2.3 1.0 3.6 8.3 2.3 3.9 1.1 6.1	100.0 100.0 100.0 100.0 100.0 100.0 100.0 100.0
가구소득	(113) (132) (201) (186) (301) (118) (178) (74)	23.7 35.4 40.3 40.3 25.5 41.1 41.1 26.1	52.8 52.2 46.1 46.1 53.0 47.0 47.0 47.9	18.3 9.7 12.0 12.0 20.5 9.6 9.6 14.1	5.2 2.8 1.5 1.0 1.0 2.3 2.3 11.8	100.0 100.0 100.0 100.0 100.0 100.0 100.0 100.0
권리	(170) (220) (80) (83) (84) (128) (33)	31.7 33.4 24.3 27.4 20.9 36.7 33.7	51.6 50.2 57.8 26.0 61.0 46.4 54.5	14.4 13.0 11.9 10.4 15.9 15.7 6.5	2.3 3.4 6.0 6.1 2.1 1.2 5.3	100.0 100.0 100.0 100.0 100.0 100.0 100.0
국정	(356) (419) (24)	13.8 51.3 25.6	74.3 28.8 40.5	9.4 17.2 7.6	2.4 2.7 26.2	100.0 100.0 100.0
이념	(184) (318) (247) (50)	52.3 30.8 24.7 30.4	35.1 52.1 58.7 40.2	10.0 14.4 13.9 17.6	2.7 2.8 2.7 11.8	100.0 100.0 100.0 100.0
대선투표	(296) (104) (71) (67) (46) (144) (71)	18.1 53.8 26.1 58.1 51.7 41.7 27.4	65.8 27.2 54.3 29.4 30.8 41.5 56.5	12.5 19.0 18.4 9.4 17.4 12.5 7.1	3.7 .0 1.2 3.1 .0 4.2 9.0	100.0 100.0 100.0 100.0 100.0 100.0 100.0
외교	(255) (165) (16) (44) (42) (6) (13) (63) (159) (36)	12.3 50.9 18.9 82.7 24.2 41.2 83.0 41.4 34.8 29.0	73.4 30.5 45.9 13.0 63.3 58.8 9.3 44.0 44.8 40.5	12.4 16.6 35.2 4.3 12.6 .0 7.7 12.7 14.8 8.1	2.0 1.9 .0 .0 .0 .0 .0 1.9 5.6 22.3	100.0 100.0 100.0 100.0 100.0 100.0 100.0 100.0 100.0 100.0



[표 3] 이명박 대통령의 "그랜드바겐" 제안에 대한 입장

[문9] 최근 이명박 대통령이 북한이 6자 회담을 통해 북핵 프로그램의 핵심 부분을 철회하는 데 동의할 경우, 그랜드바겐을 제안 하였습니다. 이에 대해 어떻게 생각하십니까?

Base=전체	사례수 (명)	① 매우 긍정적이다	② 긍정적이다	①+②	③ 부정적이다	④ 매우 부정적이다	③+④	무응답	계
		%	%	%	%	%	%	%	%
전체	(800)	15.2	56.0	71.3	16.8	5.9	22.6	6.1	100.0
연령	(395)	20.0	51.6	71.6	17.7	6.7	24.4	4.0	100.0
성별	(405)	10.6	60.4	71.0	15.9	5.0	20.9	8.2	100.0
연령	(164)	5.3	59.2	64.5	23.8	6.1	29.9	5.6	100.0
19-29세	(177)	11.5	56.9	68.5	20.1	8.0	28.0	3.5	100.0
30-40세	(181)	15.1	53.8	68.8	16.6	8.1	24.7	6.4	100.0
40-50세	(277)	23.6	55.0	78.6	10.7	2.8	13.5	7.8	100.0
학력	(109)	9.1	57.2	66.3	13.3	5.9	19.3	14.4	100.0
초·중·고	(270)	21.6	52.3	73.9	15.6	5.4	21.0	5.0	100.0
대학	(411)	12.6	58.4	71.0	18.4	6.3	24.7	4.4	100.0
무응답	(10)	18.0	47.3	65.3	19.7	.0	19.7	15.0	100.0
직업	(34)	20.9	48.0	68.9	11.7	8.5	20.3	10.8	100.0
직업	(103)	24.0	47.2	71.2	19.8	6.6	26.4	2.4	100.0
판매직	(63)	23.4	44.0	67.4	14.5	7.7	22.2	10.4	100.0
생산직	(50)	16.3	55.5	71.9	21.6	.0	21.6	6.5	100.0
서비스직	(186)	12.3	56.3	68.7	20.1	7.7	27.7	3.6	100.0
주거	(176)	11.7	64.9	76.7	11.9	3.3	15.2	8.1	100.0
학력	(89)	4.4	60.8	65.2	25.9	4.6	30.5	4.4	100.0
무직	(100)	19.8	55.1	75.0	8.7	8.3	17.0	8.0	100.0
가구	(113)	22.9	42.6	65.6	13.6	9.5	23.1	11.3	100.0
100만 원 이하	(132)	12.0	63.7	75.7	12.4	5.7	18.1	6.1	100.0
101만 원 - 200만 원	(186)	17.0	55.1	72.1	19.2	5.5	24.6	3.3	100.0
201만 원 - 300만 원	(118)	13.2	59.3	72.5	16.8	5.6	22.4	5.1	100.0
301만 원 - 400만 원	(178)	14.9	59.4	74.3	17.5	4.1	21.6	4.1	100.0
401만 원 이상	(74)	8.9	51.6	60.5	21.8	6.1	28.0	11.5	100.0
권력	(170)	18.1	54.1	72.3	15.6	5.6	21.1	6.6	100.0
권력	(220)	14.3	56.0	70.3	19.3	4.3	23.5	6.1	100.0
권력	(60)	14.9	47.8	62.7	26.4	9.9	27.3	10.0	100.0
권력	(83)	7.4	55.0	62.4	18.1	12.2	30.4	7.2	100.0
권력	(84)	22.1	61.2	83.3	12.4	9.9	13.2	3.4	100.0
권력	(128)	15.1	61.8	76.9	10.1	8.8	19.0	4.1	100.0
권력	(33)	10.4	52.4	62.8	16.9	14.6	31.5	5.7	100.0
가구	(356)	26.2	59.6	85.8	7.1	1.8	8.9	5.3	100.0
가구	(419)	6.2	54.3	60.5	25.5	9.3	34.8	4.7	100.0
가구	(24)	10.2	32.9	43.1	8.5	7.0	15.5	41.4	100.0
이념	(184)	8.8	48.3	57.1	25.3	12.3	37.6	5.3	100.0
이념	(318)	18.9	60.3	79.2	11.9	4.0	15.8	5.0	100.0
이념	(247)	15.5	58.8	74.4	16.3	3.1	19.4	6.2	100.0
이념	(50)	14.2	43.6	57.8	18.9	7.7	26.6	15.5	100.0
대기업	(296)	24.4	55.7	80.1	9.8	2.2	12.0	7.9	100.0
대기업	(104)	12.8	52.5	65.3	20.9	10.9	31.8	2.9	100.0
대기업	(71)	15.8	68.4	84.2	7.2	8.6	15.8	.0	100.0
대기업	(67)	5.0	52.4	57.4	24.4	15.2	39.5	3.1	100.0
대기업	(46)	5.6	50.1	55.7	29.0	11.8	40.8	3.5	100.0
대기업	(144)	7.9	60.2	68.0	22.0	4.3	26.3	5.6	100.0
대기업	(71)	11.1	49.0	60.1	23.6	1.2	24.8	15.1	100.0
정당	(255)	30.7	55.3	85.9	8.1	1.4	9.5	4.6	100.0
정당	(165)	5.6	59.3	64.9	23.5	8.8	32.3	2.8	100.0
정당	(16)	17.3	48.1	65.4	10.9	17.9	28.8	5.8	100.0
정당	(44)	2.0	48.8	50.9	29.7	19.4	49.1	.0	100.0
정당	(42)	16.8	66.7	83.5	7.4	5.1	12.5	4.0	100.0
정당	(6)	11.5	58.8	70.3	14.9	14.8	29.7	.0	100.0
정당	(13)	.0	36.0	36.0	37.5	26.5	64.0	.0	100.0
정당	(63)	9.6	57.6	67.2	24.6	4.5	29.1	3.7	100.0
정당	(159)	8.4	57.9	66.3	20.5	3.1	23.6	10.1	100.0
정당	(36)	10.3	41.8	52.0	7.7	8.1	15.9	32.1	100.0



[표 4] 북한 핵문제 해결 전망

[문 10] 북한 핵문제의 해결전망을 어떻게 보십니까?

Base-전체	사례수 (명)	조만간 해결 될것 이다	시간 지나 가다 면 해결 될것 이다	만 났 을 까 라 면 해 결 될 것 이 다	해 결 될 것 이 아 니 다	해 결 될 것 이 아 니 다	모 름/ 답 없	계
		%	%	%	%	%	%	%
■ 전 체 ■	(800)	2.0	39.2	34.4	19.4	5.0	100.0	
○ 상 별 ○	(395)	2.7	39.9	34.7	18.2	4.5	100.0	
○ 여 자 ○	(405)	1.2	38.5	34.1	20.5	5.6	100.0	
○ 19 - 29 세 ○	(164)	.6	35.3	35.9	27.1	1.1	100.0	
○ 30 - 40 세 ○	(177)	1.2	40.9	43.9	11.5	2.5	100.0	
○ 40 - 50 세 ○	(181)	2.1	39.4	40.7	15.6	2.2	100.0	
○ 50 세 이상 ○	(277)	3.2	40.3	23.4	22.3	10.8	100.0	
○ 학 령 ○	(109)	5.5	37.1	13.5	24.8	19.0	100.0	
○ 고 졸 ○	(270)	1.2	38.1	35.5	20.4	4.7	100.0	
○ 대 학 ○	(411)	1.6	40.3	39.6	17.5	1.1	100.0	
○ 대 학 이 상 ○	(10)	.0	46.2	20.2	10.6	23.0	100.0	
○ 직 업 ○	(34)	6.9	25.4	31.9	20.0	15.7	100.0	
○ 자 자 임 / 여 ○	(103)	.8	40.0	39.9	16.6	2.8	100.0	
○ 판 대 영 / 서 ○	(63)	.0	43.4	36.4	18.6	1.5	100.0	
○ 산 기 / 노 ○	(50)	6.1	46.9	30.8	14.4	1.8	100.0	
○ 사 무 관 / 전 ○	(186)	1.5	35.4	43.7	15.9	3.4	100.0	
○ 학 주 부 ○	(176)	1.0	42.5	28.8	20.9	6.7	100.0	
○ 무 직 ○	(89)	1.1	37.5	33.9	26.4	1.0	100.0	
○ 기 타 ○	(100)	4.1	39.3	23.1	22.3	11.3	100.0	
○ 가 구 소 ○	(113)	5.1	39.1	22.7	22.8	10.3	100.0	
○ 100 만 이 하 ○	(132)	1.4	36.2	30.1	24.0	8.3	100.0	
○ 101 - 200 만 ○	(186)	2.7	40.6	38.8	15.5	2.4	100.0	
○ 201 - 300 만 ○	(118)	.0	39.3	39.6	18.7	2.4	100.0	
○ 301 - 400 만 ○	(178)	1.0	40.3	39.8	16.8	2.0	100.0	
○ 401 만 이 상 ○	(74)	2.0	38.4	27.8	22.4	9.4	100.0	
○ 권 ○	(170)	3.2	47.7	31.3	14.6	3.2	100.0	
○ 20 만 이 하 ○	(220)	2.0	35.1	39.4	18.7	4.7	100.0	
○ 20 만 - 30 만 ○	(80)	1.7	35.1	30.5	21.0	11.7	100.0	
○ 30 만 - 40 만 ○	(83)	1.0	34.1	32.9	20.5	11.4	100.0	
○ 40 만 - 50 만 ○	(84)	2.0	35.5	42.6	16.4	3.4	100.0	
○ 50 만 이 상 ○	(128)	1.5	39.4	30.9	25.9	2.2	100.0	
○ 권 ○	(33)	.0	53.6	22.8	23.6	.0	100.0	
○ 부 부 ○	(356)	3.2	46.5	26.6	17.3	6.4	100.0	
○ 100 만 이 하 ○	(419)	1.7	33.2	41.8	21.3	3.0	100.0	
○ 100 만 - 200 만 ○	(24)	6.6	34.8	20.9	17.2	20.4	100.0	
○ 이 대 ○	(184)	2.5	38.8	40.5	16.3	1.9	100.0	
○ 100 만 이 하 ○	(318)	1.6	40.2	34.4	18.2	5.5	100.0	
○ 100 만 - 200 만 ○	(247)	1.4	37.1	34.2	23.7	3.5	100.0	
○ 200 만 이 상 ○	(50)	4.8	44.3	13.0	16.7	21.2	100.0	
○ 대 선 후 ○	(296)	2.7	41.4	29.5	20.4	6.1	100.0	
○ 2009년 ○	(104)	2.7	51.9	34.0	10.0	1.3	100.0	
○ 2010년 ○	(71)	1.3	37.3	36.1	20.4	5.0	100.0	
○ 2011년 ○	(67)	.0	37.7	46.1	16.3	.0	100.0	
○ 2012년 ○	(46)	.0	30.1	34.1	32.3	3.6	100.0	
○ 2013년 ○	(144)	2.5	33.2	37.5	20.9	6.0	100.0	
○ 2014년 ○	(71)	1.1	32.7	36.9	19.2	10.1	100.0	
○ 정 당 ○	(255)	3.0	49.3	26.9	16.7	4.1	100.0	
○ 100 만 이 하 ○	(165)	.6	38.3	43.4	16.0	1.7	100.0	
○ 100 만 - 200 만 ○	(16)	.0	6.6	56.4	31.8	5.2	100.0	
○ 200 만 - 300 만 ○	(44)	.0	24.8	55.4	19.9	.0	100.0	
○ 300 만 이 상 ○	(42)	10.3	41.0	24.1	24.6	.0	100.0	
○ 정 당 ○	(6)	.0	40.5	44.8	14.8	.0	100.0	
○ 정 당 ○	(13)	.0	25.9	60.2	7.7	6.1	100.0	
○ 정 당 ○	(63)	.0	32.4	45.1	18.7	3.8	100.0	
○ 정 당 ○	(159)	1.3	32.0	29.0	26.7	11.1	100.0	
○ 정 당 ○	(36)	2.1	50.2	16.9	15.4	15.4	100.0	



[표 5] 지난 6개월 전과 비교 시, 이명박 대통령의 국정운영평가

[문 11] 지난 6개월 전과 비교하여 이명박 대통령의 국정운영이 어떠하다고 생각하십니까?

Base=전체	사례수 (명)	나아졌다	비슷하다	나빠졌다	모름/ 무응답	계
		%	%	%	%	%
■ 전 체 ■	(800)	30.4	53.5	13.3	2.8	100.0
○ 성 여 ○	(395) (405)	33.2 27.6	51.6 55.4	13.2 13.4	1.9 3.6	100.0 100.0
○ 19 - 29 세 ○	(164) (177) (181) (277)	12.1 18.7 29.8 49.2	60.5 65.8 56.3 39.7	24.3 14.5 11.6 7.2	3.1 1.0 2.3 4.0	100.0 100.0 100.0 100.0
○ 10대 ○	(109) (270) (411) (10)	40.8 36.3 23.9 25.7	46.1 50.3 57.4 59.3	7.7 11.4 16.4 .0	5.4 1.9 2.3 15.0	100.0 100.0 100.0 100.0
○ 30대 ○	(34) (103) (63) (50) (186) (176) (89) (100)	39.0 37.8 23.0 33.9 25.2 34.0 10.5 44.0	41.9 44.7 57.3 56.2 57.6 53.9 68.5 41.2	14.5 17.0 17.2 7.9 14.7 9.7 17.5 9.4	4.6 .6 2.5 2.0 2.5 2.5 3.5 5.4	100.0 100.0 100.0 100.0 100.0 100.0 100.0 100.0
○ 40대 ○	(113) (132) (186) (118) (178) (74)	44.5 31.3 23.5 34.4 27.7 25.0	41.6 52.8 57.1 55.4 57.4 51.6	12.5 11.1 17.9 9.5 12.8 14.3	1.4 4.7 1.5 .8 2.2 9.1	100.0 100.0 100.0 100.0 100.0 100.0
○ 50대 ○	(170) (220) (80) (83) (84) (128) (33)	32.2 32.0 30.0 13.4 4.2 29.8 31.9	52.5 51.8 44.5 58.8 52.8 59.9 56.3	10.8 13.9 18.2 24.2 7.6 10.9 9.0	4.4 2.3 7.2 3.6 .0 .0 2.8	100.0 100.0 100.0 100.0 100.0 100.0 100.0
○ 60대 ○	(356) (419) (24)	51.3 13.6 14.0	43.1 62.9 44.0	3.6 21.6 13.0	2.0 1.9 29.0	100.0 100.0 100.0
○ 70대 ○	(184) (318) (247) (50)	22.3 32.1 33.8 32.9	58.0 54.7 50.0 46.4	17.8 11.7 12.5 11.5	1.9 1.5 3.7 9.3	100.0 100.0 100.0 100.0
○ 80대 ○	(296) (104) (71) (67) (46) (144) (71)	46.9 23.8 25.6 11.8 8.9 21.2 26.8	44.1 56.9 62.7 72.6 64.1 56.0 48.2	7.8 18.3 11.8 15.6 25.6 18.0 10.9	1.2 1.0 .0 .0 1.3 4.8 14.1	100.0 100.0 100.0 100.0 100.0 100.0 100.0
○ 90대 ○	(255) (165) (16) (44) (42) (6) (13) (63) (159) (36)	53.9 19.8 11.5 2.0 38.5 46.2 19.1 13.2 20.9 20.3	39.9 60.2 76.7 72.9 50.6 53.8 59.7 65.9 57.9 44.4	5.0 19.5 11.8 25.0 8.5 .0 21.1 18.5 14.7 19.5	1.1 .5 .0 .0 2.3 .0 .0 2.4 6.5 15.8	100.0 100.0 100.0 100.0 100.0 100.0 100.0 100.0 100.0 100.0



[표 6] 이명박 대통령의 중도실용주의에 대한 입장

[문 12] 최근 이명박 대통령이 강조하고 있는 중도실용주의에 대해 어떻게 평가하십니까?

Base=전체	사례수 (명)	①매우 정적이다	②그정 정적이다	①+②	③부정 정적이다	④매우 부정적이다	③+④	무응 답	계
		%	%	%	%	%	%	%	%
전체	(800)	8.3	49.6	58.0	24.5	7.9	32.3	9.7	100.0
연령	(395)	10.1	49.8	59.9	22.0	11.3	33.4	6.8	100.0
연령	(405)	6.6	49.5	56.1	26.9	4.5	31.4	12.6	100.0
19-29세	(164)	4.6	38.9	43.5	35.9	10.6	46.4	10.1	100.0
30-39세	(177)	3.0	46.0	49.0	30.1	13.6	43.7	7.3	100.0
40-49세	(181)	6.5	52.1	58.6	24.7	6.5	31.2	10.2	100.0
50-59세	(277)	15.2	56.7	71.9	14.0	3.4	17.5	10.6	100.0
성별	(109)	8.2	55.8	63.9	9.9	5.4	15.3	20.8	100.0
남성	(270)	11.4	57.8	69.2	18.5	5.3	23.8	7.0	100.0
여성	(411)	6.5	42.2	48.8	32.7	10.4	43.0	8.2	100.0
교육수준	(10)	.0	67.5	67.5	9.5	.0	9.5	23.0	100.0
직업	(34)	11.0	47.9	58.9	17.3	10.8	28.1	13.0	100.0
사무직	(103)	10.6	46.8	57.4	25.5	10.6	36.0	6.6	100.0
판매직	(63)	11.2	49.0	60.3	18.9	10.0	28.9	10.8	100.0
서비스직	(50)	1.5	67.8	69.3	11.8	11.0	22.8	7.9	100.0
농림수산업	(186)	6.3	46.7	53.0	30.8	9.6	40.4	6.6	100.0
무직	(176)	7.6	53.1	60.7	23.7	3.4	27.2	12.2	100.0
학력	(89)	5.2	37.8	43.0	37.2	8.0	45.2	11.8	100.0
기타	(100)	14.5	54.4	68.9	14.0	5.6	19.6	11.5	100.0
가정소득	(113)	15.8	44.6	60.4	18.4	6.6	25.0	14.7	100.0
100만 원 이하	(132)	5.6	54.3	59.9	25.4	7.2	32.5	7.6	100.0
101만 원 - 200만 원	(186)	6.8	50.4	57.2	26.1	9.5	35.6	7.2	100.0
201만 원 - 300만 원	(118)	3.8	59.9	63.7	22.9	4.4	27.3	9.0	100.0
301만 원 - 400만 원	(178)	10.5	44.6	55.1	29.4	10.2	39.5	5.4	100.0
401만 원 이상	(74)	7.9	42.7	50.6	19.1	6.7	25.8	23.6	100.0
권력관계	(170)	11.6	45.2	56.8	23.3	10.8	34.1	9.1	100.0
권력관계 없음	(220)	7.2	51.7	58.9	24.7	7.7	32.4	8.7	100.0
권력관계 있음	(80)	9.1	49.7	58.8	20.3	6.2	26.5	14.7	100.0
권력관계 없음	(83)	3.8	38.2	42.0	37.0	9.8	46.8	11.1	100.0
권력관계 있음	(84)	9.9	59.3	69.2	16.9	1.3	18.2	12.7	100.0
권력관계 없음	(128)	6.8	55.0	61.8	24.2	6.8	31.0	7.2	100.0
권력관계 있음	(33)	10.2	42.1	52.3	28.4	13.7	42.1	5.7	100.0
정치참여	(356)	17.3	67.3	84.6	7.4	.2	7.7	7.7	100.0
정치참여 없음	(419)	1.0	35.8	36.8	39.6	14.1	53.7	9.5	100.0
정치참여 있음	(24)	3.8	29.1	32.9	14.4	11.6	26.0	41.1	100.0
이념적관점	(184)	6.6	34.9	41.5	31.2	18.0	49.2	9.3	100.0
자유주의	(318)	8.1	55.3	63.5	23.5	3.6	27.0	9.5	100.0
보수주의	(247)	9.6	54.6	64.3	22.1	5.2	27.3	8.5	100.0
기타	(50)	9.6	43.0	52.6	18.2	11.0	29.2	18.2	100.0
대기업	(296)	14.9	63.6	78.6	9.7	2.7	12.4	9.0	100.0
중기업	(104)	2.5	43.5	46.0	36.4	10.0	46.4	7.6	100.0
소기업	(71)	8.5	47.2	55.7	31.2	10.5	41.7	2.6	100.0
무직	(67)	1.2	36.1	37.4	39.2	19.1	58.3	4.3	100.0
대기업	(46)	1.6	35.7	37.4	41.6	8.3	49.9	12.8	100.0
중기업	(144)	5.4	42.2	47.5	32.0	7.9	39.9	12.6	100.0
소기업	(71)	6.3	39.7	46.1	21.7	12.4	34.1	19.9	100.0
정치참여	(255)	17.7	67.0	84.7	8.6	1.4	10.0	5.3	100.0
정치참여 없음	(165)	1.5	38.9	40.4	41.1	11.9	53.0	6.6	100.0
정치참여 있음	(16)	11.4	42.3	53.7	40.1	6.2	46.3	.0	100.0
정치참여 없음	(44)	3.7	31.2	34.9	42.2	21.2	63.3	1.7	100.0
정치참여 있음	(42)	7.3	66.7	74.1	16.7	4.9	21.6	4.4	100.0
정치참여 없음	(6)	24.1	46.2	70.3	29.7	.0	29.7	.0	100.0
정치참여 있음	(13)	.0	28.5	28.5	41.6	29.9	71.5	.0	100.0
정치참여 없음	(63)	4.1	44.7	48.8	36.5	8.2	44.7	6.5	100.0
정치참여 있음	(159)	5.2	43.3	48.5	22.4	9.4	31.8	19.7	100.0
정치참여 없음	(36)	.0	27.6	27.6	22.8	7.8	30.6	41.8	100.0



[표 7] 정부의 4대강 사업에 대한 찬반 입장

[문 13] 남게서는 정부가 추진하기로 한, 한강 낙동강 영산강 금강 등 4대강 사업에 대해 어떻게 생각하십니까?

Base=전체	사례수 (명)	①매우 찬	②찬성하	①+②	③반대하	④매우반	③+④	무응답	계
		성한다	는편이다	%	는편이다	대한다	%	%	%
전체	(800)	11.0	30.6	41.5	28.3	26.4	54.7	3.7	100.0
연령	(395)	14.6	25.9	40.6	26.7	30.2	56.9	2.5	100.0
연령	(405)	7.4	35.1	42.5	29.9	22.7	52.6	4.9	100.0
19세 이하	(164)	4.6	28.1	32.7	40.3	24.7	65.0	2.4	100.0
20-29세	(177)	4.6	24.5	29.2	33.3	33.2	66.4	4.4	100.0
30-39세	(181)	10.3	28.9	39.2	20.4	38.0	58.5	2.3	100.0
40-49세	(277)	19.3	37.0	56.3	23.2	15.5	38.7	5.0	100.0
50세 이상	(277)	19.3	37.0	56.3	23.2	15.5	38.7	5.0	100.0
성별	(109)	15.7	37.7	53.4	25.5	13.4	38.9	7.6	100.0
남성	(270)	12.4	37.0	49.4	23.1	25.0	48.2	2.5	100.0
여성	(411)	9.0	24.9	33.9	31.9	31.2	63.1	3.0	100.0
교육수준	(10)	.0	15.1	15.1	49.4	9.5	58.9	26.1	100.0
초등학교 이하	(34)	13.8	37.9	51.7	25.3	20.7	46.0	2.3	100.0
중학교	(103)	12.2	31.4	43.6	13.5	38.9	52.4	4.0	100.0
고등학교	(63)	9.9	31.3	41.2	27.2	27.1	54.3	4.5	100.0
대학	(50)	7.5	38.4	45.9	27.5	24.7	52.1	2.0	100.0
석사 이상	(186)	7.6	28.3	35.9	28.4	34.8	63.1	1.0	100.0
전문대학	(176)	11.6	33.7	45.3	31.0	17.9	48.9	5.8	100.0
대학원	(89)	4.7	24.5	29.2	45.5	21.8	67.4	3.4	100.0
기타	(100)	21.9	27.1	49.0	25.6	19.4	45.0	6.0	100.0
가구소득	(113)	14.0	34.3	48.2	22.5	23.2	45.7	6.0	100.0
100만원 이하	(132)	14.8	34.8	49.5	25.4	19.5	45.0	5.5	100.0
101-200만원	(186)	10.0	30.4	40.4	27.9	29.7	57.6	2.0	100.0
201-300만원	(118)	10.5	29.3	39.8	36.3	24.0	60.2	2.0	100.0
301-400만원	(178)	8.0	28.0	36.0	26.5	34.8	61.2	2.8	100.0
401만원 이상	(74)	9.8	26.3	36.1	35.2	19.2	54.4	9.5	100.0
기타	(74)	9.8	26.3	36.1	35.2	19.2	54.4	9.5	100.0
권역	(170)	12.4	29.0	41.4	25.4	29.4	54.9	3.7	100.0
서울	(220)	14.4	31.5	45.9	24.2	25.0	49.1	5.0	100.0
경기	(80)	9.4	31.6	41.0	35.9	15.4	51.2	7.8	100.0
충청	(83)	2.5	24.7	27.2	31.2	37.1	68.3	4.5	100.0
전라	(84)	16.5	40.8	57.2	23.7	19.1	42.8	0.0	100.0
경상	(128)	8.9	27.4	36.3	34.6	27.3	61.8	1.9	100.0
강원	(33)	.0	31.5	31.5	32.8	35.7	68.5	.0	100.0
지방	(356)	22.0	46.6	68.5	22.1	6.4	28.5	3.0	100.0
수도권	(419)	1.8	18.2	20.0	33.3	43.7	77.0	3.0	100.0
지방	(24)	7.5	9.6	17.2	33.5	22.4	55.9	27.0	100.0
이전	(184)	6.9	21.7	28.5	27.3	42.8	70.2	1.3	100.0
현재	(318)	9.0	34.4	43.4	28.3	23.5	51.8	4.8	100.0
이전	(247)	16.1	31.4	47.5	28.5	20.8	49.2	3.2	100.0
현재	(50)	13.0	34.9	47.9	31.2	12.6	43.8	8.3	100.0
대기업	(296)	21.1	42.9	64.0	19.4	13.0	32.4	3.6	100.0
중기업	(104)	3.3	24.4	27.8	33.4	35.6	69.1	3.2	100.0
소기업	(71)	7.2	24.9	32.1	31.6	34.1	65.7	2.2	100.0
무직	(67)	1.2	13.8	15.0	37.1	46.5	83.6	1.3	100.0
비취업	(46)	3.5	19.2	22.7	29.2	46.8	76.0	1.3	100.0
취업	(144)	4.4	26.5	30.9	35.2	27.1	62.2	6.8	100.0
비취업	(71)	11.0	25.4	36.4	31.9	27.4	59.3	4.3	100.0
정확히 모르	(255)	24.0	46.8	70.8	22.0	5.4	27.4	1.8	100.0
모름	(165)	1.3	19.5	20.8	34.2	45.0	79.2	.0	100.0
모름	(16)	17.5	33.5	51.0	17.9	31.1	49.0	.0	100.0
모름	(44)	.0	26.1	26.1	16.7	57.2	73.9	.0	100.0
모름	(42)	21.9	15.5	37.4	26.1	33.7	59.9	2.7	100.0
모름	(6)	18.3	35.6	53.9	31.3	14.8	46.1	.0	100.0
모름	(13)	.0	.0	.0	24.6	75.4	100.0	.0	100.0
모름	(63)	3.2	23.6	26.8	33.8	37.9	71.8	1.4	100.0
모름	(159)	4.6	28.1	32.7	33.0	24.3	57.3	10.0	100.0
모름	(36)	5.3	22.0	27.4	38.5	14.1	52.6	20.1	100.0





[표 8] 행정중심복합도시 "세종시" 논란에 대한 입장

[문 14] 남께서는 행정중심복합도시로 건설 중인 세종시 논란에 대해 어떻게 생각하십니까?

Base=전체	사례수 (명)	원래계획대로 진행해야 한다	총소요면적 면적제한 한도	사업내용 을 줄여야 한다	무엇/ 무엇	계
		%	%	%	%	
전체	(800)	33.3	41.2	14.2	11.3	100.0
성별	(395) (405)	37.7 29.0	40.0 42.4	16.9 11.6	5.5 17.0	100.0 100.0
연령	(164) (177) (181) (277)	19.8 42.0 40.3 31.2	51.1 39.4 38.0 38.5	16.4 9.4 14.2 16.0	12.7 9.2 7.6 14.3	100.0 100.0 100.0 100.0
학력	(109) (270) (411) (10)	31.0 31.8 34.6 44.6	30.1 41.1 44.7 19.6	11.2 19.1 11.7 19.6	27.7 8.0 9.0 16.2	100.0 100.0 100.0 100.0
직업	(34) (103) (63) (50) (186) (176) (89) (100)	41.6 37.3 31.9 49.4 35.0 30.8 19.2 33.1	28.0 40.5 41.8 28.1 45.1 44.6 52.5 29.0	9.3 15.6 12.2 9.6 14.5 10.8 16.8 21.3	21.1 6.6 14.0 12.9 5.5 13.8 11.4 16.6	100.0 100.0 100.0 100.0 100.0 100.0 100.0 100.0
가구	(113) (132) (186) (118) (178) (74)	39.7 24.9 35.6 38.3 33.9 23.8	25.6 43.8 43.8 41.6 43.9 46.4	16.7 17.3 10.0 11.3 16.4 14.7	18.0 14.0 10.6 8.9 5.8 15.1	100.0 100.0 100.0 100.0 100.0 100.0
권리	(170) (220) (80) (83) (84) (128) (33)	25.0 28.7 47.2 45.3 19.8 45.1 30.5	53.6 43.2 24.5 32.6 53.7 31.9 29.8	13.9 14.5 14.0 8.3 18.1 15.9 14.6	7.5 13.6 14.3 13.5 6.4 7.5 25.0	100.0 100.0 100.0 100.0 100.0 100.0 100.0
주택	(356) (419) (24)	25.2 40.9 20.4	49.1 35.8 16.9	15.3 12.8 23.2	10.3 10.5 39.5	100.0 100.0 100.0
이동	(184) (318) (247) (50)	41.8 31.3 28.8 37.0	37.0 43.0 46.1 20.6	10.2 14.4 16.9 14.4	11.0 11.2 8.2 28.1	100.0 100.0 100.0 100.0
대선	(296) (104) (71) (67) (46) (144) (71)	26.1 49.2 28.0 48.2 54.0 26.5 31.6	44.6 32.3 48.1 38.9 33.7 41.1 40.0	18.2 9.4 17.5 7.8 1.7 15.2 13.3	11.0 9.1 6.3 5.1 10.5 17.2 15.1	100.0 100.0 100.0 100.0 100.0 100.0 100.0
의견	(255) (165) (16) (44) (42) (6) (13) (63) (159) (36)	25.9 39.9 29.3 64.4 20.3 24.1 52.0 30.1 31.8 40.7	50.7 37.5 34.8 23.2 35.7 42.8 40.8 51.9 35.7 27.5	14.8 11.8 24.5 12.4 34.8 33.1 .0 7.6 14.6 6.8	8.6 10.8 11.4 .0 9.1 .0 7.3 10.3 17.9 25.0	100.0 100.0 100.0 100.0 100.0 100.0 100.0 100.0 100.0 100.0



[표 9] 국무총리 및 5개 부처 장관 인사에 대한 입장

[문 15]님께서 국무총리와 5개 부처 장관에 대한 인사에 대해 전반적으로 어떻게 생각하십니까?

Base=전체	사례수 (명)	①매우적절하다	②적절하다	①+②	③부적절하다	④매우부적절하다	③+④	모름/ 무응답	계
		%	%	%	%	%	%	%	%
전체	(800)	3.9	37.4	41.4	33.9	13.5	47.4	11.2	100.0
연령	(395)	3.4	39.1	42.5	30.5	19.5	50.0	7.5	100.0
성별	(405)	4.5	35.8	40.3	37.3	7.6	44.9	14.8	100.0
연령	(164)	1.9	40.6	42.4	37.5	12.3	49.8	7.8	100.0
30대	(177)	2.0	30.1	32.1	38.1	19.5	57.6	10.3	100.0
40대	(181)	4.6	35.7	40.3	32.7	15.4	48.2	11.5	100.0
50대	(277)	6.0	41.5	47.4	29.9	9.1	39.0	13.5	100.0
학력	(109)	10.3	30.4	40.7	28.2	6.3	34.5	24.8	100.0
고졸	(270)	4.0	41.3	45.3	32.1	10.9	43.0	11.7	100.0
대졸	(411)	2.3	37.2	39.4	36.0	17.2	53.2	7.3	100.0
무학/무학	(10)	.0	22.3	22.3	57.6	11.1	68.7	9.0	100.0
직업	(34)	9.5	44.3	53.8	11.3	11.0	22.3	23.9	100.0
사무직	(103)	3.6	34.8	38.4	29.2	23.9	53.1	8.6	100.0
판매직	(63)	1.3	39.2	40.5	32.1	18.7	50.8	8.8	100.0
생산직	(50)	4.0	33.8	37.8	31.1	11.4	42.5	19.7	100.0
서비스직	(186)	1.7	38.8	40.5	36.2	14.9	51.1	8.4	100.0
주거	(176)	6.7	35.7	42.4	39.7	6.4	46.1	11.5	100.0
학원	(89)	1.0	42.3	43.3	32.8	14.1	47.0	9.7	100.0
직무	(100)	6.0	34.9	40.9	35.6	10.6	46.2	12.9	100.0
가정	(113)	8.9	31.6	40.6	33.2	8.1	41.4	18.0	100.0
100만원	(132)	3.3	43.4	46.7	32.4	11.2	43.6	9.7	100.0
101-200만원	(186)	2.1	42.6	44.7	29.4	17.7	47.2	8.2	100.0
201-300만원	(118)	3.2	37.5	40.7	43.6	8.0	51.6	7.7	100.0
301-400만원	(178)	3.1	36.3	39.4	35.1	15.5	50.6	10.0	100.0
401만원	(74)	5.4	25.5	30.8	30.8	19.0	49.7	19.4	100.0
기타	(74)	5.4	25.5	30.8	30.8	19.0	49.7	19.4	100.0
권력	(170)	4.3	36.0	40.3	32.9	16.1	49.0	10.8	100.0
권력	(220)	2.8	35.0	37.8	37.3	13.5	50.8	11.4	100.0
권력	(80)	5.1	47.5	52.6	25.5	4.9	30.4	17.0	100.0
권력	(83)	5.7	24.1	29.9	38.1	19.2	57.3	12.8	100.0
권력	(84)	3.3	42.7	46.0	37.6	5.8	43.4	8.6	100.0
권력	(128)	3.1	42.6	45.7	28.5	16.2	44.7	9.6	100.0
권력	(33)	2.6	36.8	39.4	37.8	16.3	54.1	6.5	100.0
권력	(356)	6.9	53.5	60.4	26.3	2.5	28.8	10.9	100.0
권력	(419)	1.0	25.3	26.3	41.0	23.4	64.4	9.3	100.0
권력	(24)	11.1	12.4	23.5	24.6	4.0	28.6	47.9	100.0
이전	(184)	2.1	33.7	35.7	32.1	25.5	57.6	6.7	100.0
이전	(318)	4.4	37.5	42.0	36.3	10.4	46.6	11.4	100.0
이전	(247)	3.8	43.3	47.2	31.2	9.8	41.1	11.7	100.0
이전	(50)	8.2	21.7	29.9	39.0	7.5	46.5	23.6	100.0
대통령	(296)	6.6	49.6	56.2	25.3	7.4	32.7	11.1	100.0
대통령	(104)	2.7	31.6	34.4	35.1	21.6	56.7	8.9	100.0
대통령	(71)	3.6	34.1	37.7	43.5	14.3	57.7	4.6	100.0
대통령	(67)	.0	22.7	22.7	54.1	19.8	73.9	3.4	100.0
대통령	(46)	.0	20.5	20.5	39.5	31.9	71.4	8.1	100.0
대통령	(144)	1.7	37.1	38.8	37.1	12.6	49.7	11.5	100.0
대통령	(71)	5.6	24.6	30.2	29.4	10.1	39.5	30.3	100.0
정리	(255)	6.9	56.8	63.7	24.4	2.4	26.8	9.5	100.0
정리	(165)	1.6	26.2	27.8	39.4	26.8	66.2	6.0	100.0
정리	(16)	16.6	30.7	47.3	46.5	6.2	52.7	.0	100.0
정리	(44)	.0	28.6	28.6	31.5	37.9	69.4	2.1	100.0
정리	(42)	6.3	32.8	39.1	41.5	17.5	59.0	1.9	100.0
정리	(6)	.0	58.8	58.8	11.5	29.7	41.2	.0	100.0
정리	(13)	.0	7.1	7.1	52.9	39.9	92.9	.0	100.0
정리	(63)	2.7	36.0	38.8	44.5	10.4	54.9	6.4	100.0
정리	(159)	2.0	28.8	30.8	36.1	11.3	47.5	21.8	100.0
정리	(36)	3.1	19.6	22.7	33.6	2.4	36.0	41.4	100.0



[표 10] 10/28 재보궐 선거에 대한 입장

[문 16] 남께서는 10월 28일에 있을 재보궐 선거는 다음 둘 중에 어디에 더 가깝다고 보십니까?

Base=전체	사례수 (명)	지역별 거이다	이념 변화를 평가 선거 이다	무응답	계
		%	%	%	%
■ 전 체 ■	(800)	33.8	59.9	6.3	100.0
○ 소양 여 ○	(395)	37.4	58.2	4.5	100.0
○ 19 30 40 50 세 이 상 ○	(405)	30.3	61.6	8.2	100.0
○ 19 30 40 50 세 이 상 ○	(164)	23.6	72.9	3.5	100.0
○ 29 30 40 50 세 이 상 ○	(177)	25.1	71.3	3.6	100.0
○ 40 50 세 이 상 ○	(181)	34.0	61.3	4.7	100.0
○ 50 세 이 상 ○	(277)	45.2	44.0	10.9	100.0
○ 19 30 40 50 세 이 상 ○	(109)	39.1	42.6	18.3	100.0
○ 29 30 40 50 세 이 상 ○	(270)	35.6	59.7	4.7	100.0
○ 40 50 세 이 상 ○	(411)	31.3	64.6	4.2	100.0
○ 50 세 이 상 ○	(10)	30.3	60.7	9.0	100.0
○ 19 30 40 50 세 이 상 ○	(34)	30.2	53.6	16.3	100.0
○ 29 30 40 50 세 이 상 ○	(103)	35.5	61.3	3.2	100.0
○ 40 50 세 이 상 ○	(63)	25.9	70.1	4.0	100.0
○ 50 세 이 상 ○	(50)	28.9	62.6	8.5	100.0
○ 19 30 40 50 세 이 상 ○	(186)	42.0	54.6	3.4	100.0
○ 29 30 40 50 세 이 상 ○	(176)	32.7	59.4	7.9	100.0
○ 40 50 세 이 상 ○	(89)	19.8	78.1	2.2	100.0
○ 50 세 이 상 ○	(100)	39.6	47.3	13.1	100.0
○ 100 만 원 이하 ○	(113)	34.6	53.5	11.9	100.0
○ 101 만 원 이상 ○	(132)	35.8	56.4	7.8	100.0
○ 201 만 원 이상 ○	(186)	33.0	63.6	3.4	100.0
○ 301 만 원 이상 ○	(118)	36.8	61.4	1.9	100.0
○ 401 만 원 이상 ○	(178)	32.1	64.1	3.8	100.0
○ 기타 ○	(74)	29.9	54.2	15.8	100.0
○ 100 만 원 이하 ○	(170)	32.6	59.2	8.2	100.0
○ 101 만 원 이상 ○	(220)	34.0	61.4	4.7	100.0
○ 201 만 원 이상 ○	(80)	28.8	61.2	10.0	100.0
○ 301 만 원 이상 ○	(83)	34.9	56.3	8.7	100.0
○ 401 만 원 이상 ○	(84)	34.6	59.4	6.1	100.0
○ 기타 ○	(128)	38.2	58.2	3.6	100.0
○ 100 만 원 이하 ○	(33)	28.2	67.2	4.6	100.0
○ 100 만 원 이하 ○	(356)	42.8	50.3	6.9	100.0
○ 101 만 원 이상 ○	(419)	25.8	69.8	4.5	100.0
○ 201 만 원 이상 ○	(24)	39.3	30.2	30.5	100.0
○ 100 만 원 이하 ○	(184)	24.2	72.6	3.2	100.0
○ 101 만 원 이상 ○	(318)	34.2	57.9	7.9	100.0
○ 201 만 원 이상 ○	(247)	40.8	53.6	5.6	100.0
○ 301 만 원 이상 ○	(50)	31.5	56.7	11.7	100.0
○ 100 만 원 이하 ○	(296)	44.1	48.6	7.3	100.0
○ 101 만 원 이상 ○	(104)	29.0	68.8	2.2	100.0
○ 201 만 원 이상 ○	(71)	23.2	70.8	5.9	100.0
○ 301 만 원 이상 ○	(67)	23.8	74.8	1.3	100.0
○ 기타 ○	(46)	25.7	70.5	3.9	100.0
○ 100 만 원 이하 ○	(144)	24.4	66.6	8.9	100.0
○ 101 만 원 이상 ○	(71)	41.9	48.0	10.1	100.0
○ 100 만 원 이하 ○	(255)	45.3	49.5	5.1	100.0
○ 101 만 원 이상 ○	(165)	25.6	73.0	1.4	100.0
○ 201 만 원 이상 ○	(16)	5.4	94.6	.0	100.0
○ 301 만 원 이상 ○	(44)	26.7	71.3	2.1	100.0
○ 기타 ○	(42)	34.9	65.1	.0	100.0
○ 100 만 원 이하 ○	(6)	18.3	81.7	.0	100.0
○ 101 만 원 이상 ○	(13)	28.5	65.4	6.1	100.0
○ 201 만 원 이상 ○	(63)	32.3	60.2	7.5	100.0
○ 301 만 원 이상 ○	(159)	31.7	54.5	13.7	100.0
○ 기타 ○	(36)	25.1	55.4	19.6	100.0



[표 11] 지난 2007년 대통령 선거 시, 투표 후보

[문 17] 지난 2007년 대통령 선거에서 어느 후보에게 투표하셨습니다?

Base=전체	사례수 (명)	정동영후	이명박후	이회창후	문국현후	다른후보	투표하지 않았다	무응답/	계
		%	%	%	%	%	%		
전체	(800)	13.0	37.0	8.9	8.4	5.8	18.0	8.9	100.0
여성	(395)	13.7	37.2	8.1	8.2	4.9	19.6	8.2	100.0
남성	(405)	12.3	36.7	9.6	8.6	6.7	16.5	9.5	100.0
19세 이하	(164)	9.0	20.9	10.3	10.7	3.2	35.2	10.8	100.0
20-29세	(177)	17.0	23.2	10.4	14.0	8.4	21.2	5.8	100.0
30-39세	(181)	14.7	38.1	8.0	9.3	7.1	14.2	8.5	100.0
40-49세	(277)	11.8	54.6	7.6	3.0	4.7	8.4	9.9	100.0
50세 이상	(109)	11.9	52.1	6.7	4.4	3.9	12.6	8.4	100.0
대학 이하	(270)	12.6	45.7	7.2	5.5	4.9	15.3	8.8	100.0
대학 이상	(411)	13.7	28.0	10.6	11.4	6.6	21.3	8.5	100.0
무응답	(10)	9.5	7.1	8.5	10.6	16.6	19.0	28.7	100.0
직업	(34)	18.0	44.9	10.1	3.4	5.4	7.2	11.2	100.0
사무직	(103)	18.6	42.9	6.6	6.3	6.5	16.7	2.4	100.0
판매직	(63)	7.8	32.8	18.1	8.4	10.0	18.6	4.2	100.0
서비스직	(50)	22.9	30.2	3.9	6.1	6.3	18.1	12.5	100.0
무직	(186)	14.2	31.2	7.5	10.6	8.3	15.2	12.9	100.0
학원	(176)	12.1	44.3	10.3	9.2	2.7	13.0	8.4	100.0
기타	(89)	7.0	24.3	9.4	7.4	2.4	42.1	7.3	100.0
무응답	(100)	8.7	43.4	7.0	9.0	6.0	15.3	10.6	100.0
가구	(113)	17.7	44.8	7.4	5.4	5.7	9.9	9.0	100.0
100만 원 이하	(132)	15.5	41.8	9.2	4.9	3.5	20.0	5.1	100.0
101-200만 원	(186)	13.7	37.4	7.7	8.9	8.7	18.4	5.3	100.0
201-300만 원	(118)	9.7	40.1	13.9	8.8	4.3	15.1	8.0	100.0
301-400만 원	(178)	10.8	33.7	8.6	12.7	4.6	18.5	11.1	100.0
401만 원 이상	(74)	10.4	18.4	6.2	7.2	8.0	29.5	20.2	100.0
기타	(170)	11.3	38.7	8.9	11.2	1.7	17.8	10.4	100.0
권역	(220)	9.5	37.5	7.8	8.4	7.1	23.2	6.5	100.0
전남	(80)	5.5	32.8	10.3	6.0	8.1	21.3	16.0	100.0
전북	(83)	45.1	14.6	4.8	8.1	7.6	10.8	9.0	100.0
전라	(84)	3.2	50.8	10.2	9.9	4.7	21.0	9.2	100.0
충청	(128)	13.4	41.1	11.4	8.8	6.5	12.6	6.3	100.0
경상	(33)	6.4	40.0	9.7	19.4	7.9	8.7	7.9	100.0
강원	(356)	7.7	57.6	7.4	2.8	2.7	13.0	8.9	100.0
충청	(419)	18.3	19.8	10.3	13.7	8.8	21.8	7.3	100.0
경상	(24)	.0	31.1	6.3	.0	.0	26.8	35.8	100.0
이대	(184)	22.5	20.0	8.6	12.8	10.2	18.5	7.5	100.0
대중	(318)	11.7	40.3	11.1	8.0	4.0	18.8	6.1	100.0
대중	(247)	7.6	45.0	7.6	5.8	4.3	17.3	12.2	100.0
대중	(50)	13.1	39.1	1.7	8.0	8.0	15.3	14.6	100.0
대중	(296)	.0	100.0	.0	.0	.0	.0	.0	100.0
대중	(104)	100.0	.0	.0	.0	.0	.0	.0	100.0
대중	(71)	.0	.0	100.0	.0	.0	.0	.0	100.0
대중	(67)	.0	.0	.0	100.0	.0	.0	.0	100.0
대중	(46)	.0	.0	.0	.0	100.0	.0	.0	100.0
대중	(144)	.0	.0	.0	.0	.0	100.0	.0	100.0
대중	(71)	.0	.0	.0	.0	.0	.0	100.0	100.0
정치	(255)	6.1	65.4	10.0	3.1	1.3	8.8	5.3	100.0
정치	(165)	32.4	16.1	7.9	11.6	3.6	20.3	8.0	100.0
정치	(16)	.0	46.3	37.4	.0	4.8	11.5	.0	100.0
정치	(44)	15.4	10.5	1.9	21.7	30.4	18.7	1.4	100.0
정치	(42)	2.3	46.8	8.2	6.3	4.6	14.2	17.7	100.0
정치	(6)	.0	18.3	40.5	26.4	.0	14.8	.0	100.0
정치	(13)	22.4	15.4	.0	39.5	7.8	7.3	7.7	100.0
정치	(63)	9.2	23.5	4.1	13.2	15.2	27.8	7.0	100.0
정치	(159)	7.8	29.8	9.8	6.2	5.8	30.2	10.5	100.0
정치	(36)	17.2	15.5	4.3	8.7	2.8	12.7	38.8	100.0



[ 표 12 ] 정당지지도

[문20] 님께서는 다음 중 어느 정당을 지지하십니까? (없음, 모름, 무응답인 경우) 그래도 더 낫다고 생각하는 정당은 어느 정당입니까?

Base=전체	사례수 (명)	한나라당	민주당	자유선진 당	민주노동 당	친박연대	연정 조한국 당	진보신당	기타	지지하는 정당 없음
		%	%	%	%	%	%	%	%	%
■ 전 체 ■	(800)	31.9	20.7	2.0	5.6	5.2	.8	1.6	7.9	19.9
○ ○	(395) (405)	33.6 30.2	18.3 23.0	1.2 2.7	5.0 6.1	6.7 3.8	.9 .6	2.4 .9	8.8 7.1	19.0 20.9
○ ○	(164) (177) (181) (277)	20.0 19.2 27.8 49.6	20.4 31.7 21.0 13.5	1.2 3.5 1.0 2.0	5.3 10.0 8.1 1.2	4.8 3.9 7.1 5.2	1.2 1.4 1.9 .0	2.4 1.0 3.6 .3	13.6 6.9 8.6 4.8	23.0 20.6 18.7 18.5
○ ○	(109) (270) (411) (10)	42.3 36.4 26.6 10.6	12.4 20.4 23.6 .0	.7 2.0 2.3 .0	.8 4.7 7.1 18.5	5.0 5.5 5.0 11.7	1.0 .0 1.2 .0	.9 .4 2.7 .0	4.9 4.9 10.7 8.5	24.4 22.8 16.8 24.2
○ ○	(34) (103) (63) (50) (186) (176) (89) (100)	46.2 34.6 31.6 26.6 29.2 31.2 20.9 42.7	15.6 27.0 16.0 15.7 19.6 24.1 23.6 14.6	.0 2.9 4.3 1.6 1.4 3.2 1.1 .0	4.8 4.8 10.7 5.2 7.5 3.9 6.6 2.0	5.0 3.3 10.0 12.3 5.6 4.4 2.3 4.3	.0 1.4 1.4 .0 .6 .4 2.2 .0	.0 .9 1.3 4.3 3.0 .0 2.3 1.5	7.9 4.8 9.0 9.2 9.4 5.8 13.7 5.6	12.9 17.8 14.1 17.5 21.4 21.6 18.8 24.6
○ ○	(113) (132) (186) (118) (178) (74)	39.5 37.2 27.3 36.3 30.2 19.0	20.4 20.2 25.7 17.7 21.5 12.1	.9 2.1 3.9 2.3 1.1 .0	2.2 4.9 7.4 6.8 5.1 6.3	4.2 4.1 5.8 6.0 5.6 5.2	.0 .0 .9 1.8 1.3 .0	.8 2.1 1.7 .8 2.9 .0	5.2 11.3 6.4 6.9 9.9 6.7	20.7 15.7 17.0 19.4 19.5 35.3
○ ○	(170) (220) (60) (63) (84) (128) (33)	35.0 32.0 20.0 8.5 51.3 37.3 31.3	15.3 14.0 24.0 40.8 10.0 18.3 27.8	1.1 2.6 4.4 .0 2.2 1.5 2.3	3.8 5.0 4.7 9.7 4.2 9.0 2.6	5.2 4.4 5.3 1.0 5.7 9.8 2.6	2.0 .9 .0 .0 .0 .6 .0	2.7 1.3 1.2 1.0 .0 2.4 2.8	8.3 9.0 10.6 9.4 4.4 5.8 5.8	23.9 17.7 34.4 21.1 15.9 12.3 15.7
○ ○	(356) (419) (24)	57.5 11.3 11.1	8.7 31.8 3.7	2.1 1.8 3.7	1.5 9.3 .0	4.7 5.2 14.6	1.0 .6 .0	.0 3.1 .0	5.4 10.0 8.5	16.8 21.6 35.0
○ ○	(184) (318) (40) (247) (50)	23.3 31.2 40.3 25.9	28.3 20.5 16.1 16.6	2.5 2.2 1.6 .0	11.0 4.8 2.9 3.8	3.3 3.7 9.2 2.4	1.1 .8 .6 .0	3.1 1.3 1.3 .0	7.6 9.0 7.6 3.6	17.5 21.3 17.7 31.0
○ ○	(296) (104) (71) (67) (46) (144) (71)	56.3 14.8 36.0 11.7 7.1 15.6 19.0	9.0 51.5 18.3 28.4 13.0 23.3 18.8	2.4 .0 8.3 .0 1.6 1.2 .0	1.6 6.6 1.2 14.3 29.2 5.8 .9	6.6 4.9 4.8 3.9 4.1 4.1 10.4	.4 .0 3.5 2.4 .0 .6 .0	.7 2.8 .0 7.6 2.2 1.7 1.4	5.0 5.6 3.6 12.3 20.7 12.2 6.2	16.1 11.9 22.1 14.7 19.8 33.3 23.5
○ ○	(255) (165) (16) (44) (42) (6) (13) (63) (159) (36)	100.0 .0 .0 .0 .0 .0 .0 .0 .0 .0	.0 100.0 .0 .0 .0 .0 .0 .0 .0 .0	.0 .0 100.0 .0 .0 .0 .0 .0 .0 .0	.0 .0 .0 100.0 .0 .0 .0 .0 .0 .0	.0 .0 .0 .0 .0 .0 .0 .0 .0 .0	.0 .0 .0 .0 100.0 100.0 .0 .0 .0 .0	.0 .0 .0 .0 .0 .0 100.0 100.0 .0 .0	.0 .0 .0 .0 .0 .0 .0 100.0 .0 .0	.0 .0 .0 .0 .0 .0 .0 100.0 .0 .0

[ 계 속 ]



[표 12] 정당지지도

[문20] 님께서는 다음 중 어느 정당을 지지하십니까? (없음, 모름, 무응답인 경우) 그래도 더 낫다고 생각하는 정당은 어느 정당입니까?

Base=전체	무응답/무응답	계
	%	%
전체	4.5	100.0
여성	4.1	100.0
여	4.8	100.0
19세 이하	7.9	100.0
30 - 29세	2.8	100.0
40 - 39세	2.2	100.0
50 - 49세	5.0	100.0
대학	7.7	100.0
고졸	3.0	100.0
중졸	4.1	100.0
초졸	26.5	100.0
무응답		
직업	7.7	100.0
임원	2.5	100.0
판매	1.6	100.0
생산	7.7	100.0
사무	2.3	100.0
주거	5.4	100.0
학원	8.6	100.0
직무	4.6	100.0
기타		
100만 원 이하	6.1	100.0
101 - 200만 원	2.3	100.0
201 - 300만 원	4.0	100.0
301 - 400만 원	1.8	100.0
401만 원 이상	2.9	100.0
기타	15.3	100.0
권력	2.8	100.0
인간	5.0	100.0
대중	5.5	100.0
문화	6.6	100.0
산업	6.4	100.0
생업	9.8	100.0
업	12.1	100.0
정치	2.4	100.0
경제	5.2	100.0
문화	23.3	100.0
이념	2.3	100.0
문화	5.2	100.0
산업	5.8	100.0
문화	16.8	100.0
대선	1.9	100.0
정치	6.0	100.0
경제	2.2	100.0
문화	4.6	100.0
산업	2.2	100.0
문화	3.2	100.0
정치	19.7	100.0
정당	.0	100.0
지관	.0	100.0
나	.0	100.0
정치	.0	100.0
문화	.0	100.0
산업	.0	100.0
문화	.0	100.0
정치	.0	100.0
문화	.0	100.0
정치	.0	100.0
문화	.0	100.0
무응답	100.0	100.0



[표 13] 이념 성향

[배우4] 선선년개서는 자신의 이념 성향이 어떠하다고 생각하십니까? 매우  
전반적인 이념 성향은 0점, 매우 보수적이라면 10점으로 하여 0에서 10사이의 숫자로 표기해 주십시오

Base=전체	사례수 (명)	진보	중도	보수	무응답/미답	평균
		%	%	%	%	
■ 전 체 ■	(800)	23.0	39.7	30.9	6.3	5.2
○ 성역대주자 ○	(395) (405)	25.0 21.1	35.8 43.6	33.1 28.8	6.1 6.5	5.3 5.1
○ 19 - 29 세 ○	(164) (177) (181) (277)	26.2 29.0 23.5 17.0	34.8 43.1 37.3 42.1	34.7 24.7 34.4 30.4	4.2 3.2 4.8 10.5	5.1 4.8 5.2 5.6
○ 1세대 ○	(109) (270) (411) (10)	17.6 17.4 28.8 .0	39.4 40.9 39.6 19.1	22.9 35.6 30.7 .0	20.2 6.1 .9 80.9	5.3 5.5 5.0 5.0
○ 직업 ○	(34) (103) (63) (50) (186) (176) (89) (100)	14.9 31.3 23.2 17.7 29.4 14.0 32.2 15.6	41.4 39.8 29.8 46.4 37.0 48.0 32.0 39.5	28.0 23.5 45.0 31.2 31.5 28.0 33.7 32.2	15.7 5.4 2.0 4.6 2.1 10.0 2.0 12.7	5.3 4.7 5.6 5.4 5.1 5.3 4.8 5.8
○ 가구 소득 ○	(113) (132) (186) (118) (178) (74)	15.2 22.0 23.2 20.9 31.4 19.8	35.5 41.3 43.9 46.4 36.6 30.2	29.2 35.0 32.0 30.1 30.6 25.6	20.0 1.8 .9 2.6 1.5 24.3	5.6 5.3 5.2 5.4 4.9 5.1
○ 권력 ○	(170) (220) (80) (83) (84) (128) (33)	17.0 26.9 20.9 29.0 13.6 27.3 25.6	51.8 36.7 33.5 32.1 40.3 36.9 43.7	28.3 32.3 37.1 22.7 36.6 31.6 19.0	3.0 4.1 8.4 16.1 7.5 4.6 11.7	5.3 5.1 4.6 4.9 5.9 5.2 4.6
○ 미디어 ○	(356) (419) (24)	16.3 29.2 15.7	41.9 38.3 33.6	35.7 27.1 26.4	6.1 5.4 24.3	5.6 4.9 4.9
○ 이념 ○	(184) (318) (247) (50)	100.0 .0 .0 .0	.0 100.0 .0 .0	.0 .0 100.0 .0	.0 .0 .0 100.0	2.2 5.0 7.7 .0
○ 대선 투표 ○	(296) (104) (71) (71) (67) (46) (144) (71)	12.4 39.7 22.4 35.0 40.7 23.6 19.4	43.3 35.8 49.8 37.6 27.4 41.3 27.5	37.6 18.2 26.5 21.4 23.1 29.7 42.7	6.7 6.4 1.2 6.0 8.8 5.4 10.4	5.9 4.3 5.0 4.5 4.3 5.1 5.6
○ 지지 ○	(255) (165) (16) (44) (42) (6) (13) (63) (159) (36)	16.8 31.5 29.8 45.5 14.6 33.3 44.3 22.0 20.2 11.8	38.9 39.4 45.2 34.1 28.3 42.6 31.5 45.4 42.4 45.7	39.1 24.0 25.0 16.1 54.2 24.1 24.2 29.8 27.5 18.9	5.1 5.1 .0 4.3 2.9 .0 .0 2.8 9.8 23.5	5.8 4.4 5.0 4.0 6.3 4.5 4.6 5.1 5.2 5.6