



여론브리핑 제60호 (2009. 6. 25)

EAI · 한국리서치 정기여론바로미터조사

이명박 대통령 지지율 44.5%, 전월대비 7.2%p 상승

한나라당 지지율 31.9%, 민주당 20.7% 격차 벌어져

EAI 동아시아연구원 · 한국리서치 공동 매월 정기 여론바로미터조사

EAI 여론분석센터(소장 이내영 고려대)와 한국리서치(대표 노익상) 2009년 2월부터 매달 유권자들의 정치사회인식의 분포와 변화를 추적하는 정기 여론바로미터 조사를 실시한다. 민주적 거버넌스 체제에서 일반 국민여론의 영향력이 커지면서 유권자들의 정치사회 의식의 변화를 민감하게 파악하는 것이 중요해진다. 매월 20일 전후 토요일에 정기적으로 실시하는 본 여론바로미터조사를 통해 대의정치와 책임정치의 수준을 높이는 데 기여하고자 한다.

여론브리핑 제60호 대표집필 : 정한울 · 정원철

1. 이대통령 지지율 7.2%p 상승 44.5%.
2. 정당지지도: 한나라당 31.9%(3.5%p ↑), 민주당 20.7%(1.3%p ↓), 양당격차 11.2%p로 커져
3. [부록] 1. 9월 국정지지/정당지지율 교차표
4. [부록] 2. 9월 국정지지/정당지지율 교차표

조사개요

조사일시 : 9월 26일

표본크기 : 전국 만 19세 이상 성인남녀 800명

표본추출 : 성, 연령, 지역 인구비례에 맞게 표본할당 후 무작위 추출

표집오차 : 무작위표본추출을 전제, 95%신뢰수준 ±3.5%

응답율 : 13.1%

조사방법 : 전화조사(CATI)

조사기획 : 동아시아연구원(EAI)

조사기관 : 한국리서치(대표: 노익상)

EAI 정기여론조사 연구팀

- | | |
|-----|----------------------------|
| 팀장 | 이내영(EAI 여론분석센터 소장, 고려대 교수) |
| 연구진 | 이숙중(EAI 원장, 성균관대 교수) |
| | 전재성(EAI 아시아안보센터소장, 서울대 교수) |
| | 서상민(EAI 연구기획국장) |
| | 정원철(EAI 여론분석센터 선임연구원) |
| | 정한울(EAI 여론분석센터 부소장) |

※ 인용 시 “EAI · 한국리서치 정기조사” 결과임을 명기해주십시오.



□ 내용문의

EAI 정한울 여론분석센터 부소장(02-2277-1683/018-280-3230/hwjeong@eai.or.kr)

EAI 정원철 여론분석센터 선임연구원(02-2277-1683/017-279-4536/cwc@eai.or.kr)

□ 조사문의

한국리서치 김춘석 수석부장 (02-3014-0082/016-9525-8416/cskim@hrc.co.kr)

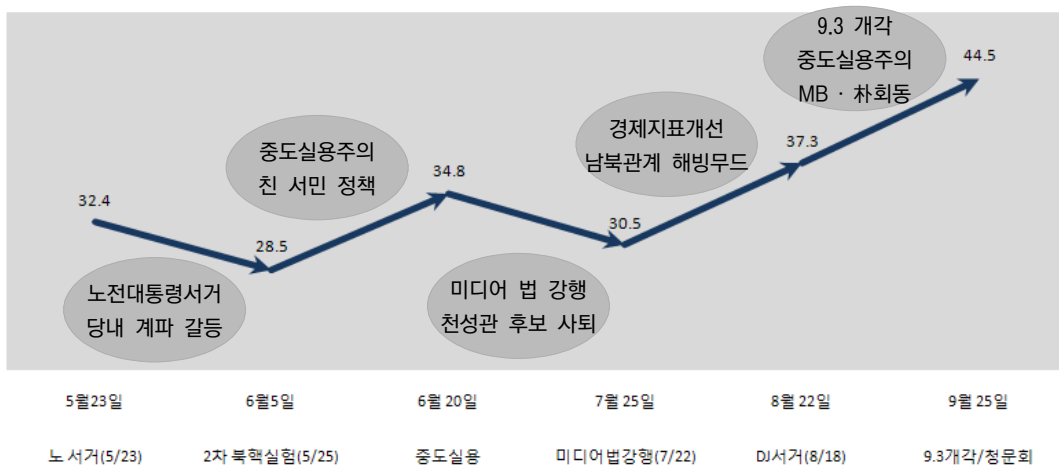


1. 국정지지율 분석 : 이명박 지지율 44.5%, 촛불정국 직전 수준 회복
 집토끼(이탈한 이명박 지지층) 이어 산토끼(중도성향의 비한나라당 성향) 지지 상승
 2007년 대선 MB 찍은 유권자 열 중 일곱(69.4%)명 MB 지지

EAI 여론분석센터_정한을 · 정원철

이명박 대통령 국정지지율이 지난 7월 조사 이래 지속적으로 상승하고 있다. 이는 작년 4월 촛불집회 직전 조사의 45.0% 수준까지 지지율이 회복했음을 의미한다. 2007년 대선투표에서 이명박 대통령을 찍은 유권자 열 명 중 일곱 명(69.4%)이 현재 대통령 지지를 표명해 정권 출범이후 이탈했던 지지층이 복귀했음을 시사한다. 지난 5월부터 7월까지 중도실용노선의 표방으로 지지율이 상승하다 노무현 대통령의 서거와 천성관 검찰총장 후보 사퇴로 지지율의 등락을 거듭했던 것과 달리 8월, 9월 두 달 연속으로 지지율이 상승했다는 점이 주목할 만하다. 천성관 검찰총장 후보 낙마와 미디어법 파동으로 30.5%까지 떨어졌던 지지율이 8월 조사에서 6.8%p 오른 37.3%로 상승했고, 9월 조사에서는 전월 대비 7.2%p 상승한 44.5%에 달했다. 부정적인 평가는 52.4%였다. 이는 동아시아연구원(EAI 원장: 이숙중)이 한국리서치와 함께 9월 26일 실시한 정기여론바로미터 조사 결과다.

[그림1] 이명박 대통령 국정 지지율 변화(%)



- 7~8월 집토끼 지지 결집, 8~9월에는 산토끼 지지 증가 두드러져
- 8월 조사 50대 이상, 인천·경기주민, 중졸이하, 한나라당 지지층 지지율 상승 주도
- 9월 조사 20~40대, 고학력, TK·호남·충청, 민주당 지지·무당파 층 지지 상승 주도

세대별 지지율을 보면 역시 50대 이상에서 8월 61.4%, 9월 64.0%로 가장 높은 지지율을 기



록했고, 40대가 8월에 비해 9.4%p 상승한 41.1%를 기록했다. 20대 이하에서 33.7%였고, 30대는 27.6%로 가장 낮았지만 공히 8월에 비해서는 각각 9.8%p 씩 상승했다. 8월 22일 조사에서는 50대 이상이 7월 대비 13.6%p 올라 지지율 상승을 이끈 반면 이번 조사에서는 반이명박 정서가 강한 20대, 30대의 젊은 층과 지난 대선 이후 지지를 철회했던 40대의 지지율 상승이 두드러진다.

학력별로 봐도 유사한 패턴이 나타난다. 지난 8월 조사에는 전통적인 한나라당 지지층인 중졸이하 저학력층에서 7월 조사에 비해 22.4%p나 증가한 61.9%기록했고, 9월 조사에서도 62.5%의 높은 지지율을 기록했다. 고졸 층에서는 8월에 비해 8.1%p 증가한 49.7%가 지지한다고 응답했고, 정부에 대한 비판여론이 강한 대재 이상 학력층의 지지율 역시 8.4%p 증가한 36.1%에 달했다.

거주지역별로 보면 8월 조사에서는 대구/경북 지역 지지율이 50.0%, 인천/경기지역에서 42.5%였을 뿐, 다른 지역에서는 40%의 지지에 못 미쳤다. 그러나 9월 조사에서는 역시 대구/경북지역에서 지지율이 15.0%p 오른 65.0%로 가장 높았고, 서울에서 46.0%, 인천/경기 46.5%, 대전/충청 40.0%, 부산/경남/울산에서 40.2%로 호남을 제외한 전 지역에서 40% 이상을 기록했다. 호남은 25.9%의 지지율을 기록했지만 이 역시 지난달에 비해서는 13.4%p나 오른 수치다.

다만 지난 달 조사에서 지지율 상승을 기록한 경기/인천지역을 제외하면 대부분 지역에서 지난달에 비해 지지율이 8~15%p 가량 상승했지만 PK 지역은 대전/충청권과 함께 지지율이 상대적으로 낮았을 뿐 아니라 지난달에 비해서도 0.7%p 상승한데 그친 것이 주목할 만 하다. 이대통령이 박근혜 대표와 회동하고 9.3 개각에서 친박계를 배려하는 등 화해의 움직임이 가시화되고 있지만 PK 지역의 불만을 완전히 해소하는 데는 부족했던 것으로 보인다.

정당지지별로 보면 7월~8월 사이에는 한나라당 지지층에서의 대통령 지지율이 9.6%p 상승하여 79.0%였고, 9월 조사에서는 80.3%로 지지층의 결속력을 보여주고 있다. 그러나 지지정당이 없는 무당파 층에서는 8월 조사에서 28.8%에 그쳤지만 이번 조사에서는 35.0%의 지지율을 기록해 6.2%p 상승했다. 심지어 민주당 지지층에서조차 지난달에 비해 7.5%p 상승한 18.7%가 이명박 대통령의 국정 운영에 우호적인 답변을 했다.

종합하면, 지난 8월의 대통령 지지율 상승은 주로 집토끼 즉, 고연령, 저학력, 등 전통적인 한나라당 지지층의 결집 효과로 볼 수 있다. 9월 조사에서는 이들 집단에서 대통령 지지율의 고공행진이 계속되는 가운데 그 동안 이명박 대통령 지지를 철회했던 서울, 40대, 고졸, 무당파 층에서의 지지율 상승이 두드러지고 있다. 이러한 지지율 확산 흐름은 나아가 비판여론을 주도해온 20~30대, 호남/충청권, 민주당 지지층에서조차 이명박 대통령에 대한 부정적인 여론을 상당히 완화시키고 있음을 확인할 수 있다.



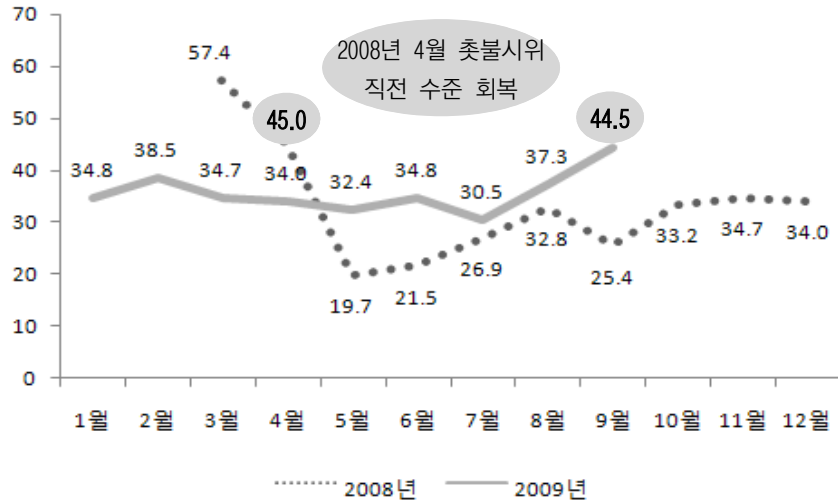
[표1] 사회계층별 국정지지 전월 대비 증감비율 변화 (%) : 집토끼에 이어 산토끼 지지 상승

세대	증감 분석		조사시점			
	7월→8월(6.8%p ↑)	8월→9월(7.2%p ↑)	6월20일	7월 25일	8월 22일	9월 26일
20대 이하	5.8	9.8	19.4	18.1	23.9	33.7
30대	-0.2	9.8	19.7	18.0	17.8	27.6
40대	4.2	9.4	32.4	27.5	31.7	41.1
50대 이상	13.6	2.6	55.4	47.8	61.4	64.0
지역						
서울	4.7	8.8	39.4	32.5	37.2	46.0
인천/경기	9.3	4.0	37.3	33.2	42.5	46.5
대전/충청	6.6	13.4	30.9	20.0	26.6	40.0
광주/전라	4.3	13.4	12.0	8.2	12.5	25.9
대구/경북	2.2	15.0	49.4	47.8	50.0	65.0
부산/경남/울산	2.2	0.7	34.9	37.3	39.5	40.2
강원/제주*	38.0	-5.0	27.3	13.9	51.9	46.9
소득						
100만원 미만	16.4	5.2	55.1	33.7	50.1	55.3
101~200만원	6.0	10.2	33.4	35.5	41.5	51.7
201~300만원	6.0	0.3	34.9	32.1	38.1	38.4
301~400만원	5.3	12.0	34.5	25.9	31.2	43.2
400만원 이상	2.3	8.8	24.2	27.6	29.9	38.7
학력						
중졸이하	22.4	0.6	46.4	39.5	61.9	62.5
고졸	8.1	8.1	37.5	33.5	41.6	49.7
대재이상	4.9	8.4	29.3	22.8	27.7	36.1
정당지지						
한나라당	9.6	1.3	75.0	69.4	79.0	80.3
민주당	6.4	7.5	8.9	4.8	11.2	18.7
무당파	2.3	6.2	29.3	26.5	28.8	35.0

주: 800명 기준 오차범위가 ±3.5%이다. 전체 800명의 9월 국정지지율은 전월 대비 7.2%p, 즉 오차범위를 넘어서 증가했기 때문에 통계적으로 유의미하다. 그러나 하위집단의 경우 오차범위가 크게 증가하기 때문(200명 샘플의 경우 ±7.0%)에 전월대비 지지율 차이는 통계적으로 유의미한 차이라고 보기는 힘들다. 따라서 여기서의 해석을 절대시해서는 안 된다. 강원/제주는 합해 33명으로 해석에서 제외한다.



[그림2] 이명박 취임 이후 지지율 변화 추이(%)



MB집권 1년(2008)			MB 집권 2년(2009)		
조사/발표기관	일자	지지율	조사/발표 기관	일자	지지율
	1월		한겨레	1/31	34.8
	2월	대통령 취임	EAI/한국리서치	2/21	38.5
R&R/조인스	3/26	57.4	EAI/한국리서치	3/21	34.7
KSOI	4/22	45.0	EAI/한국리서치	4/49	34.0
중앙	5/31	19.7	EAI/한국리서치	5/23	32.4
중앙	6/20	21.5	EAI/한국리서치	6/20	34.8
서울	7/14	26.9	EAI/한국리서치	7/25	30.5
EAI	8/29	32.8	EAI/한국리서치	8/22	37.3
중앙	9/18	25.4	EAI/한국리서치	9/26	44.5
내일	10/3	33.2			
내일	10/20	25.6			
내일	11/16	34.7			
한국	12/29	34			



2. 정당 지지율 분석

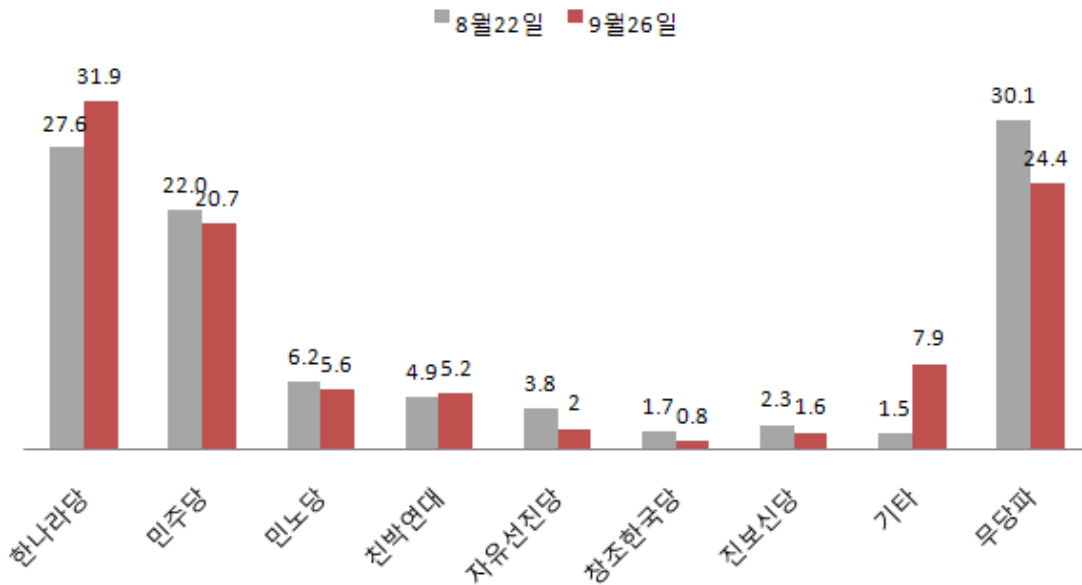
6월 변동 이후 정당 지지 교착상태 벗어나 한나라당과 민주당 지지격차 확대

- 한나라당 31.9%, 민주당 20.7%, 민주노동당 5.6%, 친박연대 5.2% 등
- 양당 지지 격차 8월 5.6%p → 9월 11.2%p 까지 벌어져

9월 26일 실시한 정당 지지율 조사에서 한나라당은 31.9%, 민주당은 20.7%, 민주노동당 5.6%, 친박연대 5.2%였고 자유선진당은 2.0%에 그쳤다. 창조한국당은 0.8%, 진보신당은 1.6%였다. 무당파는 24.4%였다.

한편 8월 정당지지율을 보면 지지하는 정당이 없거나 모른다고 답한 ‘무당파’가 30.1%로 가장 많았고, 한나라당 지지자가 27.6%, 민주당 지지자가 22.0%로 뒤를 이었다. 민주노동당 6.2%, 친박연대는 4.9%, 자유선진당은 3.8%에 그쳤다. 창조한국당 1.7%, 진보신당은 2.3%였다.

[그림1] 8~9월 정당 지지율(%)



한나라당은 지난 노무현 대통령 서거 이후 처음으로 30%대에 진입했다. 그러나 전월 대비 4.3%p 상승하는 데 그쳤다. 지지층을 사회계층적으로 분석해보면 세대별로는 50대 이상에서 49.6%, 40대에서 27.8%, 20대 20.0%, 30대 19.2% 순으로 나타났다. 전 세대에서 지지율이 증가하고 있는 이명박 대통령과 달리 지지율 상승폭은 크지 않다. 지역별로는 TK지역에서 51.3%로 유일하게 과반수 지지를 얻었고 PK 지역에서 37.5%, 서울 35.0%로 전체 평균



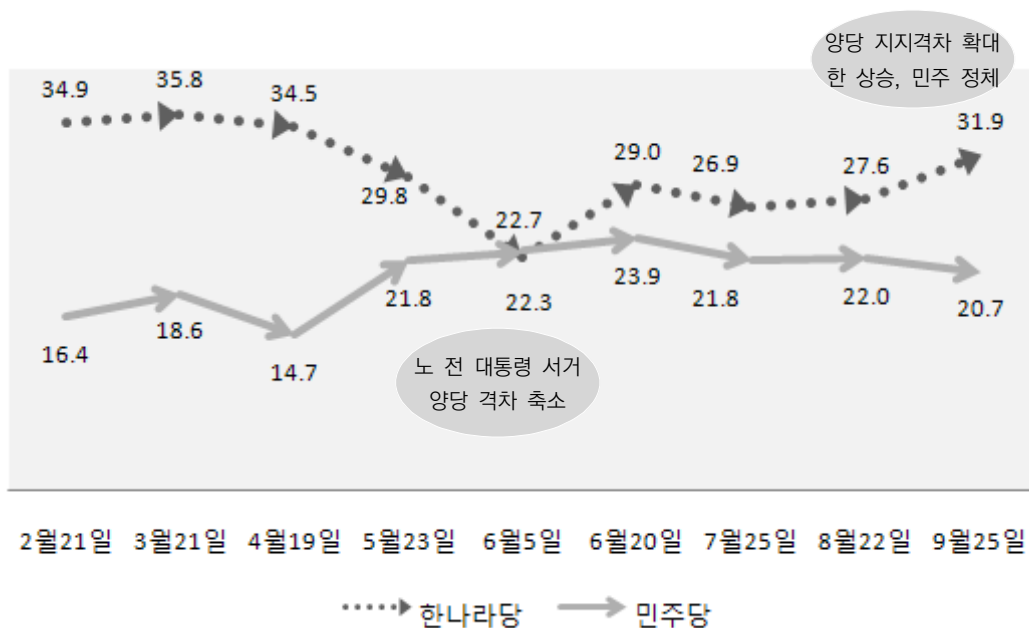
을 상회했다. 경기/인천 지역에서는 32.0%로 평균 수준이었고, 세종시 논란으로 관심이 되는 충청권에서는 20.0%, 호남에서는 8.5%의 지지를 받는 데 그쳤다. 8월에 비해서는 다소 개선된 것이 사실이지만 대통령 지지율처럼 지지율 상승을 확연하게 확인하기는 힘들다.

대통령 지지율이 상승하고 당의 요구대로 9.3 개각에 정치인이 포함되고 친이, 친박간 계파 갈등 봉합단계로 접어들면서 활력을 얻는 가 했지만 개각 이후 청문회 과정에서 후보자들의 도덕성 문제가 크게 불거지고 세종시 논란이 커지면서 여당의 리더십에 대한 국민들의 평가가 크게 개선되지는 않은 결과로 보인다.

한편 민주당은 8월 조사에서 22.0%의 지지를 받았고 이번 9월 조사에서는 20.7%로 다시 10%대 지지율 복귀를 걱정해야 할 상황이다. 정부와 여당이 중도실용노선을 근간으로 정국 주도력을 확연하게 회복해가고 있는 것과 대조적이다. 민주당은 김대중 전 대통령 서거 이후 향후 당 운영방향과 야권 연대의 방안들이 간헐적으로 제기되었지만 뚜렷한 정국대응방안으로 수렴되지 못하고 정국변화에 수동적으로 끌려가고 있는 상황이다.

정운찬 총리후보의 내정으로 정치적 충격은 이후 입각 후보자들의 청문회 과정에서 각종 의혹을 제기하며 공세를 취하며 서거국면 이후의 침체된 국면에서 벗어나 활력을 찾기는 했지만 지지율 기반의 확대로 이어지지는 않고 있다. 손학규 전대표의 10월 28일 재보궐 선거 불출마 선언이나 친노독자신당 창당 움직임이나 정동영 전대표의 복당 여부 등 재보궐선거 전략과 당정비 방안, 야권연대방안 등에 대한 의견만 분분할 뿐 이러한 문제들에 대한 당론이 정리하지 못하고 있다.

[그림2] 정당지지율 변화 추이(%)





[표1] 정당지지율 변동(2009년 2월-9월) (%)

	한나라당	민주당	자유 선진당	민주 노동당	친박 연대	창조 한국당	진보신당	기타	무당파**
2/21	34.9	16.4	2.7	6.7	-	1.5	2.5	3.1	32.2
3/21	35.8	18.6	4.0	7.1	-	3.5	2.8	2.2	25.9
4/19	34.5	14.7	3.1	6.8	-	1.8	2.9	2.1	34.0
5/23	29.8	21.8	4.2	6.4	-	1.2	2.2	3.1	31.2
6/5*	22.3▼	22.7▲	1.9▼	5.2▼	3.3	1.0▼	1.7▼	0.3	41.6▲
6/20	29.0▲	23.9▲	3.7▲	6.2▲	-	1.6▲	2.4▲	4.3▲	29.0▼
7/25	26.9▼	21.8▼	3.0▼	6.6▲	4.2	2.1▲	2.0▼	2.7▼	30.7▲
8/22	27.6▲	22.0▲	3.8▲	6.2▼	4.9▲	1.7▼	2.3▲	1.5▼	30.1▼
9/26	31.9▲	20.7▼	2.0▼	5.6▼	5.2▲	0.8▼	1.6▼	7.9▲	24.4▼
증감	+4.3	-1.3	-1.8	-0.6	+0.3	-0.9	-0.7	+6.4	-5.7

* 6월 5일 조사는 정기조사가 아닌 EAI · 매일경제 공동 긴급정치현안조사(600명) 결과임

** 지지정당 없음, 모름/무응답을 합한 값

■ 민주당 핵심 지지기반의 지지 정체 및 이탈 조짐

전월대비 20대(-2.0%p), 서울(-5.8%p) · 대전/충청(-10.7%) · 호남(-8.7%p), 진보(-1.6%p) 반이명박 결집 구심력 약해, 반 이명박 층(국정지지 부정평가)의 31.8%만 민주당 지지

세대별로 보면 민주당의 경우 30대에서 31.7%로 19.2% 지지를 받은 한나라당에 우세했고, 20대에서는 20.4%의 지지로 한나라당의 20.0%와 비슷했다. 40대에서는 21.0%, 50대 이상에서는 13.5%의 지지에 그쳤다.

지역별로 보면 8월 조사에서는 TK(6.3%), PK(16.2%)를 제외한 지역에서 20% 이상의 지지를 받았지만, 9월 조사에서는 TK(10.0%), PK(18.3%)뿐 아니라 서울(15.3%), 대전/충청(14.0%)에서도 20% 밑으로 떨어졌다. 심지어 민주당의 핵심 지지기반인 호남에서 전월대비 8.7%p(8월 49.5%) 하락한 40.8%에 그쳤다.

김대중 전대통령 서거이후 대여 견제나 당정비 작업 등에서 뚜렷한 리더십을 보여주지 못하고 지지부진한 당에 대한 실망이 작용했을 것으로 보인다. 주목할 점은 충청권 여론이다. 지난 달 24.7%가 민주당을 지지한다고 응답지만 이번 조사에서는 10.7%p나 하락한 14.0% 지지율에 그쳤다. 정운찬 총리내정자의 세종시 축소 의견에 대해 집요한 공세를 펴고 있음



에도 불구하고 정작 충청권에서 민주당에 대한 평가는 오히려 악화되는 경향을 보이고 있는 것이다. 물론 응답자 샘플수가 적어 오차범위 이내의 변화라는 점을 고려해야 하겠지만 정치적 공세 이외에 실질적인 정국 주도력을 행사하지 못하고 있는 민주당에 대해 정치적 불신과 불만이 작용했을 가능성도 배제할 수 없다.¹⁾

이념적으로 봐도 민주당의 기반이 되는 진보층에서 민주당 지지율이 28.3%, 한나라당 지지율이 23.3%로 5%p 정도 앞선 수준이다. 중도정당의 원조로 자처하는 민주당은 중도층에서도 20.5%에 그친 반면 최근 중도실용노선을 강조하는 한나라당은 31.2%의 지지를 받았다. 보수층에서는 40.3%가 한나라당을, 16.1%만 민주당을 지지한다고 답했다.

한편 국정지지 여부를 기준으로 보면 민주당이 정부 여당에 대한 비판여론을 결집시키는 대안으로서 지도력을 신뢰받지 못하고 있음을 알 수 있다. 이대통령 지지층에서 57.5%가 한나라당을 지지하고 8.7%만이 민주당을 지지하고 있다. 이대통령 국정운영에 비판적인 응답자 중에서는 반대로 한나라당 지지율이 11.3%에 그쳤지만, 민주당을 지지한다는 응답도 31.8% 정도다. 나머지 열명 중 여섯 명은 다른 군소 야당을 지지하거나 지지정당이 없는 무당파였다.

결국 노무현 대통령 서거를 계기로 20, 30대, 호남 및 수도권/충청권, 이념적 진보층 등에서 민주당 지지율 회복이 두드러졌지만 3개월이 지난 현재 다수의 많은 응답자들이 민주당을 현 정부에 대한 대안으로서 신뢰하지 못한다. 20대~40대, 이념적 진보층, 호남 및 충청권 등 민주당 강세지역에서 민주당에 대한 지지율 하락이 감지된다. 민주당의 전통적 지지층조사 민주당이 대통령에 대한 비판적인 여론을 결집시키는 구심력으로 작동하지 못한다는 인식이 확산된 결과라 할 수 있다.

1) 노대통령 서거 이후 6~8월까지 조사에서는 지속적으로 민주당 지지율이 20%를 상회했다는 점을 고려할 때 이번 조사결과에서의 충청권 지지율 하락을 표본오차의 문제로 환원하는 것도 신중할 필요가 있다.



[표2] 8월~9월 사회계층별 정당지지 변화(%)

세대	전월 대비 9월 지지 증감 분석		한나라당 지지		민주당 지지	
	한나라당(4.3%p ↑)	민주당(-1.3%p ↓)	9월 26일	8월 22일	9월 26일	8월 22일
20대 이하	4.3	-2.0	20.0	15.7	20.4	22.4
30대	2.6	1.2	19.2	16.6	31.7	30.5
40대	3.7	-2.2	27.8	24.1	21.0	23.2
50대 이상	5.5	-2.0	49.6	44.1	13.5	15.5
지역						
서울	8.7	-5.8	35.0	26.3	15.3	21.1
인천/경기	1.2	2.1	32.0	30.8	24.0	21.9
대전/충청	5.2	-10.7	20.0	14.8	14.0	24.7
광주/전라	3.5	-8.7	8.5	5.0	40.8	49.5
대구/경북	6.5	3.7	51.3	44.8	10.0	6.3
부산/경남/울산	2.9	2.1	37.5	34.6	18.3	16.2
강원/제주*	1.1	13.7	31.3	30.2	27.8	14.1
국정 지지 여부						
국정 긍정평가	-0.9	2.1	57.5	58.4	8.7	6.6
국정 부정평가	2.1	0.4	11.3	9.2	31.8	31.4
학력						
중졸이하	-6.6	-9.0	48.9	39.5	12.4	21.4
고졸	7.4	0.7	29.0	33.5	20.4	19.7
대재이상	6.0	0.4	20.6	22.8	23.6	23.2
이념						
진보	7.5	-1.6	23.3	15.8	28.3	29.9
중도	1.8	-1.7	31.2	29.4	20.5	22.2
보수	4.3	0.9	40.3	36.0	16.1	15.2

*강원/제주 조사응답자는 합해 33명으로 해석에서 제외한다.



[부록1] 9월 국정지지율/정당지지율 교차표

응답자 분포표

Base=전체	사례수 (명)	%
■ 전 체 ■	(800)	100.0
○ 성 남 ○	(395)	49.4
○ 성 여 ○	(405)	50.6
○ 연 19 - 29 ○	(164)	20.5
○ 연 30 - 39 ○	(177)	22.1
○ 연 40 - 49 ○	(181)	22.7
○ 연 50 세 이 상 ○	(277)	34.6
○ 학 중 ○	(109)	13.6
○ 학 고 ○	(270)	33.7
○ 학 대 ○	(411)	51.4
○ 학 상 ○	(10)	1.3
○ 직 종 ○	(34)	4.2
○ 직 자 ○	(103)	12.9
○ 판 매 ○	(63)	7.8
○ 생 산 ○	(50)	6.3
○ 사 무 ○	(186)	23.2
○ 주 주 ○	(176)	22.0
○ 학 학 ○	(89)	11.1
○ 무 직 ○	(100)	12.5
○ 가 구 소 ○	(113)	14.1
○ 100 만 원 이 하 ○	(132)	16.5
○ 101 - 200 만 원 ○	(186)	23.2
○ 201 - 300 만 원 ○	(118)	14.7
○ 301 - 400 만 원 ○	(178)	22.2
○ 401 만 원 이 상 ○	(74)	9.3
○ 권 서 인 ○	(170)	21.2
○ 천 / 경 ○	(220)	27.5
○ 대 전 / 중 ○	(80)	10.1
○ 광 주 / 전 ○	(83)	10.4
○ 대 구 / 경 ○	(84)	10.5
○ 부 산 / 울 산 / 경 남 ○	(128)	16.1
○ 강 원 / 제 주 ○	(33)	4.2
○ 국 정 운 영 평 가 ○	(356)	44.5
○ 국 정 평 가 ○	(419)	52.4
○ 모름 / 무응답 ○	(24)	3.0
○ 이 진 중 ○	(184)	23.0
○ 진 중 ○	(318)	39.7
○ 진 중 ○	(247)	30.9
○ 모름 / 무응답 ○	(50)	6.3
○ 대 선 투 표 후 보 ○	(296)	37.0
○ 이 정 이 문 다 투 표 후 보 ○	(104)	13.0
○ 이 정 이 문 다 투 표 후 보 ○	(71)	8.9
○ 이 정 이 문 다 투 표 후 보 ○	(67)	8.4
○ 이 정 이 문 다 투 표 후 보 ○	(46)	5.8
○ 이 정 이 문 다 투 표 후 보 ○	(144)	18.0
○ 이 정 이 문 다 투 표 후 보 ○	(71)	8.9
○ 정 당 지 지 도 ○	(255)	31.9
○ 한 나 주 주 진 동 연 국 ○	(165)	20.7
○ 민 자 유 선 진 동 연 국 ○	(16)	2.0
○ 민 주 노 동 연 국 ○	(44)	5.6
○ 진 박 연 국 ○	(42)	5.2
○ 창 조 한 국 ○	(6)	.8
○ 진 보 신 ○	(13)	1.6
○ 기 ○	(63)	7.9
○ 지 지 하 는 정 당 없 음 ○	(159)	19.9
○ 모름 / 무응답 ○	(36)	4.5



[표 1] 9월 대통령 국정운영평가

[문 1] 이명박 대통령이, 대통령으로서 국정운영을 잘하고 있다고 보십니까? 아니면 잘못하고 있다고 보십니까?

Base=전체	사례수 (명)	① 매우 잘하고 있다	② 대체로 잘하고 있다	①+②	③ 별로 못하고 있다	④ 전혀 못하고 있다	③+④	무응답/무응답	계
		%	%	%	%	%	%		
전체	(800)	9.3	35.2	44.5	36.7	15.7	52.4	3.0	100.0
연령별	(395)	10.0	33.4	43.4	33.9	19.4	53.3	3.3	100.0
연령별	(405)	8.7	37.0	45.7	39.4	12.1	51.5	2.8	100.0
19-29세	(164)	1.2	32.5	33.7	43.9	21.3	65.2	1.1	100.0
30-39세	(177)	4.2	23.3	27.6	44.0	27.3	71.3	1.1	100.0
40-49세	(181)	4.3	36.8	41.1	38.8	17.0	55.8	3.1	100.0
50-59세	(277)	20.6	43.4	64.0	26.3	4.2	30.6	5.4	100.0
학력별	(109)	16.1	46.5	62.5	27.0	4.3	31.2	6.2	100.0
초·중·고	(270)	10.9	38.8	49.7	34.6	13.4	48.1	2.3	100.0
대학	(411)	6.7	29.4	36.1	41.0	20.4	61.4	2.6	100.0
대학원	(10)	.0	57.0	57.0	20.1	13.9	34.0	9.0	100.0
직업별	(34)	22.4	29.6	52.0	21.3	17.7	39.1	8.9	100.0
직무	(103)	9.0	33.1	42.1	34.9	20.9	55.7	2.1	100.0
판매/서비스	(63)	4.2	42.3	46.4	29.0	21.3	50.3	3.2	100.0
사무	(50)	2.2	43.7	45.9	41.4	10.4	51.8	2.3	100.0
사/관리/전문	(186)	10.1	25.3	35.4	41.6	21.4	63.0	1.5	100.0
주/학생/주	(176)	8.3	41.8	50.1	39.6	6.3	45.9	4.0	100.0
무직	(89)	2.2	30.0	32.1	45.4	20.4	65.8	2.1	100.0
기타	(100)	18.6	42.2	60.8	24.2	10.8	35.0	4.2	100.0
가구소득	(113)	17.0	38.3	55.3	24.4	14.5	38.8	5.9	100.0
100만원 이하	(132)	10.5	41.2	51.7	34.7	12.3	47.0	1.3	100.0
101-200만원	(186)	5.0	33.4	38.4	40.0	19.3	59.3	2.3	100.0
201-300만원	(118)	9.4	33.8	43.2	45.5	10.5	56.0	.8	100.0
301-400만원	(178)	8.2	30.6	38.7	38.5	20.0	58.5	2.8	100.0
401만원 이상	(74)	8.7	38.0	46.7	32.4	13.0	45.4	7.8	100.0
권력관계	(170)	11.0	35.0	46.0	33.1	18.2	51.3	2.7	100.0
친척	(220)	8.7	37.8	46.5	35.5	15.9	51.3	2.2	100.0
주거	(80)	9.3	30.7	40.0	40.8	11.6	52.4	7.6	100.0
대기업	(83)	3.3	22.7	25.9	44.0	25.3	69.4	4.7	100.0
대중	(84)	17.5	47.5	65.0	30.3	3.9	34.1	.9	100.0
강원	(128)	7.0	33.2	40.2	41.9	16.1	58.0	1.8	100.0
강원	(33)	7.9	39.0	46.9	30.5	17.2	47.7	5.4	100.0
국정운영	(356)	20.9	79.1	100.0	.0	.0	.0	.0	100.0
대통령	(419)	.0	.0	.0	70.0	30.0	100.0	.0	100.0
대통령	(24)	.0	.0	.0	.0	.0	.0	100.0	100.0
이재명	(184)	7.3	24.1	31.5	35.2	31.2	66.5	2.1	100.0
박근혜	(318)	8.8	38.2	47.0	38.6	11.9	50.5	2.6	100.0
대통령	(247)	11.4	40.0	51.4	35.8	10.2	46.0	2.6	100.0
대통령	(50)	9.5	34.0	43.4	34.3	10.6	44.8	11.7	100.0
대선 투표 후	(296)	17.5	51.9	69.4	23.1	4.9	28.1	2.6	100.0
이재명	(104)	5.5	20.7	26.2	46.3	27.5	73.8	.0	100.0
박근혜	(71)	2.4	34.8	37.2	38.7	22.0	60.6	2.2	100.0
대통령	(67)	.0	14.6	14.6	49.9	35.6	85.4	.0	100.0
대통령	(46)	.0	20.7	20.7	52.7	26.6	79.3	.0	100.0
대통령	(144)	4.2	27.9	32.1	47.3	16.1	63.4	4.5	100.0
대통령	(71)	13.0	31.6	44.5	32.5	10.7	43.1	12.3	100.0
정당 지지	(255)	22.1	58.2	80.3	15.2	3.4	18.6	1.1	100.0
당내	(165)	1.6	17.1	18.7	53.5	27.2	80.7	.5	100.0
당내	(16)	6.6	40.5	47.1	40.9	6.2	47.1	5.8	100.0
당내	(44)	.0	12.1	12.1	46.6	41.2	87.9	.0	100.0
당내	(42)	8.6	31.0	39.6	45.3	6.6	51.9	8.5	100.0
당내	(6)	.0	58.8	58.8	11.5	29.7	41.2	.0	100.0
당내	(13)	.0	.0	.0	48.8	51.2	100.0	.0	100.0
당내	(63)	5.2	25.1	30.2	51.5	15.0	66.5	3.3	100.0
당내	(159)	4.7	33.0	37.7	38.3	18.7	57.0	5.4	100.0
당내	(36)	.0	23.3	23.3	54.1	6.8	60.9	15.8	100.0



[표 2] 9월 정당지지도

[문2] _____님께서는 다음 중 어느 정당을 지지하십니까? (없음, 모름, 무응답인 경우) 그래도 더 낫다고 생각하는 정당은 어느 정당입니까?

Base=전체	사례수 (명)	한나라당	민주당	자유선진 당	민주노동 당	친박연대	창조한국 당	진보신당	기타	지지하는 정당 없음
		%	%	%	%	%	%	%	%	%
전 체	(800)	31.9	20.7	2.0	5.6	5.2	.8	1.6	7.9	19.9
○ 여 별 ○	(395)	33.6	18.3	1.2	5.0	6.7	.9	2.4	8.8	19.0
○ 여 자	(405)	30.2	23.0	2.7	6.1	3.8	.6	.9	7.1	20.9
○ 19 - 29 세	(164)	20.0	20.4	1.2	5.3	4.8	1.2	2.4	13.6	23.0
○ 30 - 40 세	(177)	19.2	31.7	3.5	10.0	3.9	.4	1.0	6.9	20.6
○ 40 - 50 세	(181)	27.8	21.0	1.0	8.1	7.1	1.9	3.6	8.6	18.7
○ 이 상	(277)	49.6	13.5	2.0	1.2	5.2	.0	.3	4.8	18.5
○ 학 령 ○	(109)	42.3	12.4	.7	.8	5.0	1.0	.9	4.9	24.4
○ 대 재 이	(270)	36.4	20.4	2.0	4.7	5.5	.0	.4	4.9	22.8
○ 무 학 이	(411)	26.6	23.6	2.3	7.1	5.0	1.2	2.7	10.7	16.8
○ / 무 학 이	(10)	10.6	.0	.0	18.5	11.7	.0	.0	8.5	24.2
○ 직 자 임 / 어 ○	(34)	46.2	15.6	.0	4.8	5.0	.0	.0	7.9	12.9
○ 판 대 임 / 어	(103)	34.6	27.0	2.9	4.8	3.3	1.4	.9	4.8	17.8
○ 사 생 대 임 / 어	(63)	31.6	16.0	4.3	10.7	10.0	1.4	1.3	9.0	14.1
○ 사 생 대 임 / 어	(50)	26.6	15.7	1.6	5.2	12.3	.0	4.3	9.2	17.5
○ 사 생 대 임 / 어	(186)	29.2	19.6	1.4	7.5	5.6	.6	3.0	9.4	21.4
○ 사 생 대 임 / 어	(176)	31.2	24.1	3.2	3.9	4.4	.4	.0	5.8	21.6
○ 무 직 / 기타 / 무	(89)	20.9	23.6	1.1	6.6	2.3	2.2	2.3	13.7	18.8
○ 무 직 / 기타 / 무	(100)	42.7	14.6	.0	2.0	4.3	.0	1.5	5.6	24.6
○ 가 구 소 ○	(113)	39.5	20.4	.9	2.2	4.2	.0	.8	5.2	20.7
○ 100 만 원 이	(132)	37.2	20.2	2.1	4.9	4.1	.0	2.1	11.3	15.7
○ 101 - 200 만 원 이	(186)	27.3	25.7	3.9	7.4	5.8	.9	1.7	6.4	17.0
○ 201 - 300 만 원 이	(118)	36.3	17.7	2.3	6.8	6.0	1.8	.8	6.9	19.4
○ 301 - 400 만 원 이	(178)	30.2	21.5	1.1	5.1	5.6	1.3	2.9	9.9	19.5
○ 401 만 원 이	(74)	19.0	12.1	.0	6.3	5.2	.0	.0	6.7	35.3
○ 권 서 ○	(170)	35.0	15.3	1.1	3.8	5.2	2.0	2.7	8.3	23.9
○ 권 서 ○	(220)	32.0	24.0	2.6	5.0	4.4	.9	1.3	9.0	17.7
○ 권 서 ○	(80)	20.0	14.0	4.4	4.7	5.3	.0	1.2	10.6	34.4
○ 권 서 ○	(83)	8.5	40.8	.0	9.7	1.0	.0	1.0	9.4	21.1
○ 권 서 ○	(84)	51.3	10.0	2.2	4.2	5.7	.0	.0	4.4	15.9
○ 권 서 ○	(128)	37.5	18.3	1.5	9.0	9.8	.6	2.4	5.8	12.3
○ 권 서 ○	(33)	31.3	27.8	2.3	.0	2.6	.0	2.8	5.6	15.7
○ 권 서 ○	(356)	57.5	8.7	2.1	1.5	4.7	1.0	.0	5.4	16.8
○ 권 서 ○	(419)	11.3	31.8	1.8	9.3	5.2	.6	3.1	10.0	21.6
○ 권 서 ○	(24)	11.1	3.7	3.7	.0	14.6	.0	.0	8.5	35.0
○ 권 서 ○	(184)	23.3	28.3	2.5	11.0	3.3	1.1	3.1	7.6	17.5
○ 권 서 ○	(318)	31.2	20.5	2.2	4.8	3.7	.8	1.3	9.0	21.3
○ 권 서 ○	(247)	40.3	16.1	1.6	2.9	9.2	.6	1.3	7.6	17.7
○ 권 서 ○	(50)	25.9	16.6	.0	3.8	2.4	.0	.0	3.6	31.0
○ 권 서 ○	(296)	56.3	9.0	2.4	1.6	6.6	.4	.7	5.0	16.1
○ 권 서 ○	(104)	14.8	51.5	.0	6.6	.9	.0	2.8	5.6	11.9
○ 권 서 ○	(71)	36.0	18.3	8.3	1.2	4.8	3.5	.0	3.6	22.1
○ 권 서 ○	(67)	11.7	28.4	.0	14.3	3.9	2.4	7.6	12.3	14.7
○ 권 서 ○	(46)	7.1	13.0	1.6	29.2	4.1	.0	2.2	20.7	19.8
○ 권 서 ○	(144)	15.6	23.3	1.2	5.8	4.1	.6	2.7	12.2	33.3
○ 권 서 ○	(71)	19.0	18.8	.0	.9	10.4	.0	1.4	6.2	23.5
○ 권 서 ○	(255)	100.0	.0	.0	.0	.0	.0	.0	.0	.0
○ 권 서 ○	(165)	.0	100.0	.0	.0	.0	.0	.0	.0	.0
○ 권 서 ○	(16)	.0	.0	100.0	.0	.0	.0	.0	.0	.0
○ 권 서 ○	(44)	.0	.0	.0	100.0	.0	.0	.0	.0	.0
○ 권 서 ○	(42)	.0	.0	.0	.0	100.0	.0	.0	.0	.0
○ 권 서 ○	(6)	.0	.0	.0	.0	.0	100.0	.0	.0	.0
○ 권 서 ○	(13)	.0	.0	.0	.0	.0	.0	100.0	.0	.0
○ 권 서 ○	(63)	.0	.0	.0	.0	.0	.0	.0	100.0	.0
○ 권 서 ○	(159)	.0	.0	.0	.0	.0	.0	.0	.0	100.0
○ 권 서 ○	(36)	.0	.0	.0	.0	.0	.0	.0	.0	.0

[계 속]



[표 2] 9월 정당지지도

[문2] _____님께서는 다음 중 어느 정당을 지지하십니까? (없음, 모름, 무응답인 경우) 그래도 더 낫다고 생각하는 정당은 어느 정당입니까?

Base=전체	모름/ 무응답	계
	%	%
■ 전 체 ■	4.5	100.0
○ 양 불 여 자	4.1 4.8	100.0 100.0
○ 연 령 ○ 19 - 29 세	7.9	100.0
30 - 39 세	2.8	100.0
40 - 49 세	2.2	100.0
50 세 이상	5.0	100.0
○ 학 령 ○ 초 중 고 대학	7.7 3.0	100.0 100.0
대 재 이	4.1	100.0
무응답/무응답	26.5	100.0
○ 직 업 ○ 직업/직업	7.7 2.5	100.0 100.0
판매사/영업	1.6	100.0
생산사/기술직	7.7	100.0
사무직/관리	2.3	100.0
주최자/주최자	5.4	100.0
학자/학자	8.6	100.0
무직/기타	4.6	100.0
○ 가 구 소 ○ 100 만 원 이하	6.1	100.0
101 - 200 만 원	2.3	100.0
201 - 300 만 원	4.0	100.0
301 - 400 만 원	1.8	100.0
401 - 500 만 원	2.9	100.0
기타 / 무응답	15.3	100.0
○ 권 사 인 ○ 권사인/권사인	2.8 3.0	100.0 100.0
단체장/단체장	5.5	100.0
대관/대관	8.6	100.0
부관/부관	6.4	100.0
상원/상원	2.8	100.0
원장/원장	12.1	100.0
○ 규 정 영 평 가 ○ 규정영평가	2.4	100.0
무응답/무응답	5.2 23.3	100.0 100.0
○ 이 진 배 ○ 이진배	2.3	100.0
무응답/무응답	5.2 2.8 16.8	100.0 100.0 100.0
○ 대 선 투 표 후 ○ 대선투표후	1.9	100.0
무응답/무응답	6.0 2.2 4.6 2.2 3.2 19.7	100.0 100.0 100.0 100.0 100.0 100.0
○ 정 향 민 지 지 ○ 정향민지지	.0	100.0
무응답/무응답	.0 .0 .0 .0 .0 .0 .0 .0 100.0	100.0 100.0 100.0 100.0 100.0 100.0 100.0 100.0 100.0



[부록2] 8월 국정지지율/정당지지율 교차표

응답자 분포표

Base=전체	사례수 (명)	%
■ 전 체 ■	(800)	100.0
○ 성 남 여	(395) (405)	49.4 50.6
○ 연 령	(164) (177) (181) (277)	20.5 22.1 22.7 34.6
○ 학 령	(120) (240) (404) (35)	15.1 30.0 50.5 4.4
○ 직 종	(42) (109) (68) (42) (167) (193) (97) (82)	5.2 13.6 8.5 5.3 20.8 24.2 12.2 10.2
○ 가 구 소 득	(100) (157) (181) (122) (175) (66)	12.4 19.6 22.6 15.2 21.9 8.2
○ 권 서 인 대 광 대 부 산 강	(170) (220) (80) (83) (84) (128) (33)	21.2 27.5 10.1 10.4 10.5 16.1 4.2
○ 국 정 근 부 모	(299) (483) (19)	37.3 60.3 2.4
○ 이 진 중 보 모	(226) (289) (263) (23)	28.3 36.1 32.8 2.8
○ 정 당 지 지 도	(221) (176) (30) (50) (40) (13) (18) (12) (225) (16)	27.6 22.0 3.8 6.2 4.9 1.7 2.3 1.5 28.1 2.0



[표 1] 8월 대통령 국정운영평가

[문1] 이명박 대통령이, 대통령으로서 국정운영을 잘하고 있다고 보십니까?
아니면 잘못하고 있다고 보십니까?

Base=전체	사례수 (명)	①매우 잘하고 있다	②대체 로잘하 고있다	①+②	③별로 못하고 있다	④전혀 못하고 있다	③+④	모름/ 무응답	계
		%	%	%	%	%	%	%	%
■ 전 체 ■	(800)	7.0	30.4	37.3	41.8	18.5	60.3	2.4	100.0
○ 성남 별 ○ 남 여 자	(395) (405)	6.3 7.6	33.1 27.7	39.4 35.3	36.6 46.8	22.0 15.1	58.6 62.0	1.9 2.8	100.0 100.0
○ 연 령 ○ 19 - 29 세	(164)	1.7	22.2	23.9	47.1	25.9	73.0	3.1	100.0
○ 30 - 39 세	(177)	4.0	13.8	17.8	49.5	29.8	79.3	2.9	100.0
○ 40 - 49 세	(181)	4.1	27.7	31.7	48.4	18.9	67.3	1.0	100.0
○ 50 세 이상	(277)	13.8	47.6	61.4	29.4	6.7	36.1	2.5	100.0
○ 학 령 ○ 중 졸 이 하 졸	(120)	17.5	44.4	61.9	29.1	5.1	34.3	3.9	100.0
○ 고 졸 이 상	(240)	7.5	34.2	41.6	40.4	14.8	55.2	3.2	100.0
○ 전문 대학 이 상	(404)	4.1	23.6	27.7	46.3	24.8	71.0	1.3	100.0
○ 모름 / 무응답	(35)	.0	35.1	35.1	43.2	18.1	61.3	3.6	100.0
○ 직 업 ○ 농 / 임 / 어	(42)	11.5	31.9	43.3	36.0	14.9	50.8	5.8	100.0
○ 자 영 업	(109)	7.7	30.6	38.3	41.3	20.4	61.7	.0	100.0
○ 판매 / 영업 / 서비스	(68)	7.1	27.1	34.2	46.7	16.1	62.8	3.0	100.0
○ 생산 / 기능 / 노 무	(42)	6.4	14.2	20.6	48.3	31.0	79.4	.0	100.0
○ 사무 / 관리 / 전 문	(167)	6.0	23.6	29.7	44.7	23.0	67.8	2.6	100.0
○ 주 부 생	(193)	9.8	35.7	45.5	41.2	11.0	52.3	2.3	100.0
○ 학 무 직	(97)	.0	24.6	24.6	44.5	28.8	73.3	2.1	100.0
○ 기타 / 무응답	(82)	7.2	48.5	55.7	30.1	9.7	39.7	4.5	100.0
○ 가 구 소 득 ○ 100 만 원 이 하	(100)	11.3	38.8	50.1	35.2	8.0	43.2	6.7	100.0
○ 101 - 200 만 원	(157)	7.4	34.1	41.5	39.9	16.8	56.7	1.8	100.0
○ 201 - 300 만 원	(181)	8.9	29.2	38.1	41.0	20.9	61.9	.0	100.0
○ 301 - 400 만 원	(122)	5.8	25.4	31.2	46.6	20.5	67.2	1.7	100.0
○ 401 만 원 이 상	(175)	3.9	26.1	29.9	48.3	20.7	68.9	1.2	100.0
○ 기타 / 무응답	(66)	4.3	32.7	37.0	32.4	22.5	54.9	8.1	100.0
○ 권 령 ○ 서 천 / 경	(170)	5.3	31.9	37.2	40.9	19.6	60.4	2.4	100.0
○ 대 전 / 중 기	(220)	7.9	34.6	42.5	37.9	18.4	56.3	1.3	100.0
○ 광 주 / 전 청	(80)	2.8	23.8	26.6	46.6	24.1	70.7	2.7	100.0
○ 대 구 / 전 청	(83)	2.9	9.5	12.5	60.9	23.3	84.2	3.3	100.0
○ 대구 / 경 북	(84)	12.6	37.4	50.0	34.9	12.6	47.6	2.4	100.0
○ 부산 / 울 산 / 경 남	(128)	7.3	32.2	39.5	42.3	15.6	57.9	2.6	100.0
○ 강 원 / 제 주	(33)	13.5	38.4	51.9	28.6	14.4	43.0	5.1	100.0
○ 국 정 운 영 평 가 ○ 매 정 평 가	(299)	18.6	81.4	100.0	.0	.0	.0	.0	100.0
○ 부 정 평 가	(483)	.0	.0	.0	69.3	30.7	100.0	.0	100.0
○ 모름 / 무응답	(19)	.0	.0	.0	.0	.0	.0	100.0	100.0
○ 이 진 형 ○ 성 향	(226)	3.3	21.2	24.4	44.5	29.7	74.1	1.4	100.0
○ 남 도 (0 - 4)	(289)	6.4	35.1	41.5	41.4	15.1	56.5	1.9	100.0
○ 남 수 (5 - 10)	(263)	10.5	32.7	43.2	40.4	13.4	53.7	3.1	100.0
○ 모름 / 무응답	(23)	9.5	34.8	44.3	37.0	9.8	46.8	8.9	100.0
○ 정 당 지 지 도 ○ 한 나 당	(221)	16.6	62.3	79.0	17.8	2.2	20.0	1.0	100.0
○ 민 주 당	(176)	2.5	8.7	11.2	54.1	32.0	86.1	2.7	100.0
○ 자유 선 진 당	(30)	6.2	24.2	30.4	57.5	12.1	69.6	.0	100.0
○ 민주 노 동 당	(50)	1.3	13.7	15.0	51.8	33.2	85.0	.0	100.0
○ 친 박 연 대	(40)	8.0	25.0	33.1	53.5	13.4	66.9	.0	100.0
○ 창조 한 국 당	(13)	.0	18.7	18.7	45.8	35.5	81.3	.0	100.0
○ 진 보 신	(18)	.0	.0	.0	36.6	63.4	100.0	.0	100.0
○ 기 타	(12)	.0	24.6	24.6	59.0	16.5	75.4	.0	100.0
○ 지지 정 당 없 음	(225)	3.4	25.7	29.1	49.8	17.6	67.3	3.6	100.0
○ 모름 / 무응답	(16)	6.8	18.2	24.9	26.2	24.8	51.0	24.0	100.0

[표 2] 8월 정당지지도

[문2] 님께서는 다음 중 어느 정당을 지지하십니까?

Base=전체	사례수 (명)	한나라 당	민주당	자유선 진당	민주노 동당	친박연 대	창조한 국당	진보신 당	기타	지지하 않은 정당	무응답	계
		%	%	%	%	%	%	%	%	%	%	%
■ 전 체 ■	(800)	27.6	22.0	3.8	6.2	4.9	1.7	2.3	1.5	28.1	2.0	100.0
○ 성 남 여	(395) (405)	24.2 31.0	23.3 20.7	3.6 4.0	6.4 6.0	5.1 4.7	2.0 1.4	2.9 1.6	1.3 1.6	29.3 26.9	2.0 2.0	100.0 100.0
○ 연 19 - 29 세 이 상	(164) (177) (181) (277)	15.7 16.6 24.1 44.1	22.4 30.5 23.2 15.5	4.5 4.2 4.1 2.8	7.4 8.7 9.6 1.7	1.8 5.3 2.5 8.1	4.9 .0 1.7 .7	1.9 2.7 5.5 .0	1.4 1.6 1.0 1.8	37.3 29.7 25.6 23.3	2.6 .6 2.6 2.0	100.0 100.0 100.0 100.0
○ 학 령 이 령 하 졸 이 령 하 고 전 문 대 학 이 상 모 립 / 무 응 답	(120) (240) (404) (35)	48.9 29.0 20.6 26.9	21.4 19.7 23.2 26.6	.7 5.5 4.0 .0	2.5 3.9 8.7 6.0	1.7 7.5 4.1 7.9	.8 .8 2.6 .0	.0 1.1 3.3 5.0	2.6 1.9 1.0 .0	17.0 30.1 31.0 19.1	4.5 .4 1.5 8.6	100.0 100.0 100.0 100.0
○ 직 종 자 임 / 어 영 업 / 서 비 스 판 매 / 영 업 / 노 사 무 주 학 무 직 / 기타 / 무 응 답	(42) (109) (68) (42) (167) (193) (97) (82)	33.9 31.3 22.9 25.3 21.5 38.0 16.7 25.7	27.5 18.4 31.3 33.1 22.1 17.5 24.5 18.0	2.7 3.5 5.9 4.0 5.1 2.9 3.5 2.4	8.3 7.9 4.3 .0 8.8 4.7 8.2 3.4	.0 8.4 5.3 2.4 4.9 5.1 2.2 6.7	.0 .9 1.3 .0 1.4 1.0 6.4 1.2	2.4 5.0 1.5 2.1 2.2 1.6 2.0 1.2	4.2 .0 3.0 3.6 1.8 1.8 .0 .0	14.4 22.8 24.5 27.6 31.5 26.2 35.3 34.3	6.6 1.8 .0 2.0 .7 1.1 1.0 7.1	100.0 100.0 100.0 100.0 100.0 100.0 100.0 100.0
○ 가 구 소 득 100 만 원 이 하 101 - 200 만 원 201 - 300 만 원 301 - 400 만 원 401 만 원 이 상 기타 / 무 응 답	(100) (157) (181) (122) (175) (66)	42.3 28.6 27.8 22.2 24.3 21.9	21.9 20.9 21.1 22.9 21.7 26.2	2.1 3.7 4.2 4.8 3.9 2.9	2.4 3.8 7.3 6.2 11.2 1.5	2.3 6.3 7.1 4.2 3.5 4.8	.0 1.8 2.2 2.3 1.0 3.0	.0 1.8 3.1 4.0 2.1 1.5	3.4 1.7 2.1 .0 1.1 .0	22.0 30.2 24.0 32.5 30.6 28.8	3.7 1.3 1.0 .9 .6 9.4	100.0 100.0 100.0 100.0 100.0 100.0
○ 권 서 인 천 / 전 대 광 주 구 / 부 산 / 강 원 권 서 인 천 / 전 대 광 주 구 / 부 산 / 강 원	(170) (220) (80) (83) (84) (128) (33)	26.3 30.8 14.8 5.0 44.8 34.6 30.2	21.1 21.9 24.7 49.5 6.3 16.2 14.1	4.7 1.3 11.6 4.4 2.4 3.2 .0	5.4 7.7 7.0 5.4 7.9 4.6 2.0	2.3 3.4 4.7 3.3 8.0 9.2 8.7	1.8 1.3 .8 3.1 .0 2.3 3.6	3.0 3.0 2.3 .0 3.5 .5 2.8	.6 1.4 2.7 6.0 .9 .0 .0	33.1 27.6 30.2 21.8 22.2 27.6 33.5	1.7 1.6 1.1 1.5 3.8 1.7 5.1	100.0 100.0 100.0 100.0 100.0 100.0 100.0
○ 국 정 운 영 평 가 나 무 정 평 가 모 립 / 무 응 답	(299) (483) (19)	58.4 9.2 11.8	6.6 31.4 25.2	3.1 4.4 .0	2.5 8.7 .0	4.4 5.5 .0	.8 2.2 .0	.0 3.7 .0	1.0 1.9 .0	21.9 31.4 42.9	1.3 1.7 20.1	100.0 100.0 100.0
○ 이 진 중 보 모 립 / 무 응 답	(226) (289) (263) (23)	15.8 29.4 36.0 25.6	29.9 22.2 15.2 19.1	3.6 3.3 4.0 7.9	11.9 6.1 1.9 .0	1.6 7.8 5.1 .0	2.5 .3 2.6 .0	4.5 1.3 1.5 .0	1.2 1.2 2.1 .0	28.4 26.4 30.0 24.7	.4 1.9 1.6 22.7	100.0 100.0 100.0 100.0
○ 정 당 지 지 도 한 나 라 민 자 유 선 진 친 조 진 기 지 지 정 당 모 립 / 무 응 답	(221) (176) (30) (50) (40) (13) (18) (12) (225) (16)	100.0 .0 .0 .0 .0 .0 .0 .0 .0 .0	.0 100.0 .0 .0 .0 .0 .0 .0 .0 .0	.0 .0 100.0 .0 .0 .0 .0 .0 .0 .0	.0 .0 .0 100.0 .0 .0 .0 .0 .0 .0	.0 .0 .0 .0 100.0 .0 .0 .0 .0 .0	.0 .0 .0 .0 100.0 100.0 .0 .0 .0 .0	.0 .0 .0 .0 .0 .0 .0 100.0 .0 .0	.0 .0 .0 .0 .0 .0 .0 .0 .0 .0	.0 .0 .0 .0 .0 .0 .0 .0 100.0 100.0	.0 .0 .0 .0 .0 .0 .0 .0 .0 .0	100.0 100.0 100.0 100.0 100.0 100.0 100.0 100.0 100.0 100.0