

EAI 여론브리핑 43호

**매월 정기 여론조사 “EAI-한국리서치 여론바로미터”**

[제2차 보도자료: 법치주의 실현하려면 정당성 위기부터 해결해야]

- \* 본 정기조사는 [1] 추적조사-국정지지도, 정당지지도 [2] 해당시기 현안조사 [3] 테마조사-매월 선정한 주요 테마에 대한 여론조사 세 부분으로 구성됨.
- \* 1차 보도 자료 : 추적조사와 현안조사 결과를 요약하여 조사 다음날 배포함.
- \* 2차 보도 자료 : 테마조사를 심층 분석하여 조사일 기준 다음 주 화요일에 배포할 예정임

[ 조사개요 ]

<b>모집단</b>	● 전국의 만 19세 이상 성인남녀
<b>표본크기</b>	● 800명
<b>표본추출</b>	● 2008년 12월 31일 주민등록인구현황에 따라 성별, 연령별, 지역별 인구구성비에 맞게 무작위 추출
<b>표집오차</b>	● 무작위추출을 전제할 경우, 95% 신뢰수준에서 최대허용 표집오차는 ±3.5%
<b>조사방법</b>	● 컴퓨터를 이용한 전화면접조사(CATI)
<b>응답율</b>	● 11.5%
<b>조사기간</b>	● 2009년 3월 21일
<b>기획/분석</b>	● 동아시아연구원(EAI: East Asia Institute 원장 이숙종)
<b>조사기관</b>	● (주)한국리서치(대표이사 노익상)

※ 인용시 “EAI · 한국리서치 정기여론조사” 혹은 “동아시아연구원 · 한국리서치 여론바로미터조사” 로 보도하여 주십시오.

- 내용문의      EAI 정한울 부소장 (02-2277-1683/018-280-3230/[hwjeong@eai.or.kr](mailto:hwjeong@eai.or.kr))  
EAI 정원철 선임연구원(02-2277-1683/017-279-4536/[cwc@eai.or.kr](mailto:cwc@eai.or.kr))
- 조사문의      한국리서치 김춘석 수석부장 (02-3014-0082/016-9525-8416/[cskim@hrc.co.kr](mailto:cskim@hrc.co.kr))

테마1. 한국 법치주의의 위기, 정당성 위기 심각

- “한국은 법을 지키는 사람이 손해 보는 사회다” 72.7%
- “법집행은 공정한가? 공정하다 38.3%, 공정하지 않다 60.6%
- 법치 확립 하려면 ... 법집행의 엄정성 보다 정당성 회복이 우선

한국인 72.7% 법 지키면 손해

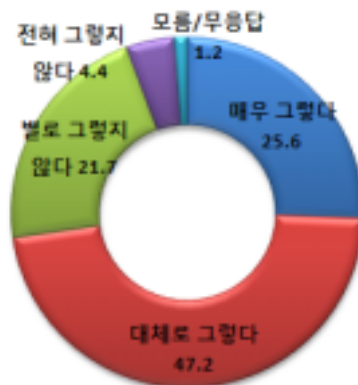
한국 국민들의 법의식을 통해 본 한국 법치주의의 위기가 심각하다. “우리나라는 법을 잘 지키는 사람이 손해를 보는 사회”라는 진술에 대해 72.7%가 그렇다고 답했다(매우 그렇다 25.6%, 대체로 그렇다 47.2%). 그렇지 않다는 비율은 26.1%(별로 그렇지 않다 21.7%, 전혀 그렇지 않다 4.4%), ‘모름/무응답’은 1.2%였다. 법을 지키는 사람이 손해라는 인식이 압도적으로 많은 것은 한국에서 법치주의의 정당성이 크게 흔들리고 있음을 의미한다. 이런 상태에서는 법을 준수해야 할 인센티브가 없으며 탈법, 불법의 유혹에 쉽게 노출될 수 있다. [그림1]

법과 다수 의사 충돌하면 다수 의사 따라야

- 제도적 해결보다 정치동원과 여론몰이 우선할 가능성 커

법이 정한 내용과 다수국민 충돌할 경우의 바람직한 해결방안에 대해서도 ‘법을 우선해야 한다’는 의견(40.6%)보다 ‘다수 국민이 원하는 것을 우선해야 한다’는 의견(58.0%)이 많았다. 단기적으로는 국민들의 의사가 보다 직접적으로 반영된다는 점에서 긍정적이지만, 장기적으로 볼 때 위험요인이 크다. 국민들 내부에 의견이 엇갈리거나 이해관계가 상충할 때 법과 제도에 근거한 해결보다는 정치적 동원과 여론몰이를 우선하기 쉽다. 장기적으로 민주주의 안정성을 위협하는 요인으로 작용할 수 있다.[그림2]

[그림1] “우리나라는 법을 잘 지키는 사람이 손해를 보는 사회다”



[그림2] 법과 다수 국민이 원하는 것 다를 경우 바람직한 해결책



**공정성에 대한 불신 “법 집행 공정하지 않다”**

법치주의의 위기는 우선, “만인 앞에 평등”해야 할 법 공정성(fairness)에 대한 불신으로부터 비롯된다. ‘한국에서 법집행이 얼마나 공정 한가’ 물어본 결과 공정하다는 응답은 38.3%(매우 공정 1.1%, 대체로 공정 37.2%)에 불과했다. 반면 공정하지 않다는 응답은 60.6%(별로 공정하지 않다 53.8%, 전혀 공정하지 않다 6.8%)에 달했다.[그림3]

주목할 점은 법공정성에 대한 평가가 정치적 입장에 따라 달라진다는 점이다. 이명박 대통령 지지층이나 한나라당 지지층에서는 법 집행이 공정하다는 응답이 각각 51.5%, 53.6%로 과반수였다. 이명박 대통령에 비판적인 층이나 민주당 지지층에서는 각각 30.1%, 29.2%만이 공평하다고 답했다. 무당파 층에서도 31.0%만이 법집행이 공정하다고 답했다. 법집행이 불공정하다는 불신이 팽배할 경우 갈등해결의 최후보루인 사법적 판단조차 정치공방이나 광장정치의 소재로 이어질 가능성이 커진다[그림4].

[그림3] 법 집행의 공정성 평가



[그림4] 대통령 지지여부 및 정당지지별 법집행 “공정하다” 응답비율



**리더십에 대한 불신, 힘센 기관일수록 법 더 어겨**

- 법 준수 잘하는 집단

“본인(63.6%) > 일반국민(48.2%) > 시민단체(35.0%) > 노동조합(23.3%) > 청와대(18.4%) > 경찰·검찰(16.2%), 대기업(16.2%) > 국회(5.3%) 順

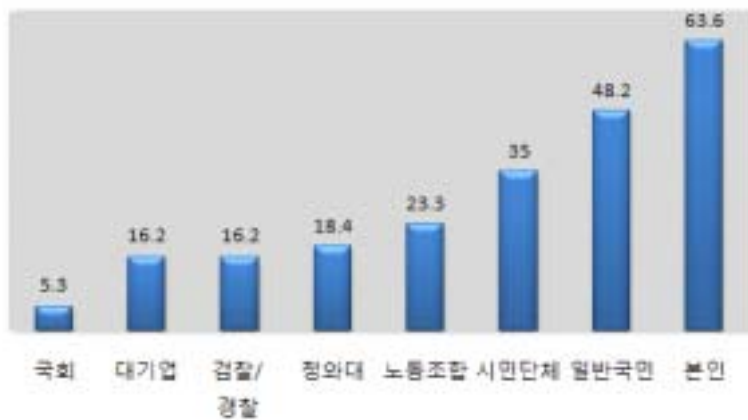
한국 법치주의의 위기는 둘째, 권력기관과 사회적 리더십에 대한 전반적인 불신에서부터 비롯된다. ‘사회 주요 파워기관들이 얼마나 법을 지키고 있다고 보는지’ 평가한 결과다. 국민들은 법을 만들고 집행하는 권력기관이나 사회경제적인 역할이 큰 대기업이나 시민단체부터가 오히려 법질서를 약화시키고 있다고 본다.

입법기관인 국회가 법을 준수하고 있다는 의견은 5.3%에 그쳐 국민들로부터 가장 큰 냉소의 대상이다. 법을 집행하는 공권력 기관인 ‘경찰/검찰’이나 사회적 영향력이 가장 큰 대기업에 대해서는 동일하게 16.2%만이 법을 잘 지키고 있다고 답했다. 청와대 역시 법을 잘 지킨다는 응답은 18.4%에 그쳤다. 최근 성폭행은폐사건, 각종 파업이나 로비사건에 연루된 노동조합의 경우도 준법 책임에 대해 냉소적인 평가를 받았다. 국가기관이나 대기업보다는 높은 평가를 받았지만 노동조합의 경우 23.3%로 긍정적인 평가가 적었다. 사회 전반으로 확장된 불신과 냉소가 얼마나 심각한 수준에 있는가를 잘 보여주는 결과이다. 다만 시민단체의 준법성을 높게 평가한 응답은 35.0%로 앞의 단체들보다 높은 편이다.

응답자들은 일반국민이나 응답자 본인의 준법성에 대해서는 다른 주요 기관에 비해 후한 평가를 하고 있다. ‘일반 국민’들은 법을 잘 지키고 있다는 긍정적 응답이 48.2%, ‘본인 자신’에 대해서는 63.6%였다[그림5]. 결국 보통사람들인 자신들보다 국가권력기관이나 사회주도층 즉 ‘윗물’의 불법, 탈법이 성행하고 있다는 평가다.

각 기관들의 준법성에 상대적인 비교를 위해 각 기관 준법성 평가 점수를 살펴보면 본인, 일반국민, 시민단체는 법을 잘 지키는 기관으로 평가된다. 법을 안 지키다고 보는 경우 1~2점, 보통은 3점, 가장 잘 지키는 경우 4~5점까지의 점수로 평가한 결과를 평균내면 권력기관이나 대기업이 부정적인 평가를 받았다. 국회는 2점으로 가장 낮았고, 대기업 2.56, 청와대 2.70, 검찰/경찰이 2.73 순이었다. 노동조합도 2.83으로 부정적인 평가의 대상이었다. 결국 본인과 같은 평범한 국민들에 비해 한국에서 리더십과 책임감을 발휘해야 할 기관일수록 법에 대한 책임이 약하다는 냉소적 평가를 보여주고 있다[그림6].

[그림5] 각 주요기관별 “법 잘 지킨다” 응답한 비율(%)



주. 1점 전혀 안 지킴, 2점 별로 지키지 않음, 3점은 보통, 4점 대체로 잘 지킴, 5점 매우 잘 지킴의 5개의 보기 중에서 4점과 5점을 응답한 비율.

[그림6] 각 주요기관 별 준법성 평가 지표로 번 점수와 순위



주1. 다음 각 기관이 법을 얼마나 잘 지킨다고 생각하십니까? 1점 전혀 안 지킴, 2점 별로 지키지 않음, 3점은 보통, 4점 대체로 잘 지킴, 5점 매우 잘 지킴으로 해서 국민들이 각 기관들에 대해 평가한 점수를 평균한 값. 숫자가 높을수록 긍정적 평가라 할 수 있다.

법치의 약화가 초래하는 결과

- 민주주의 효율성과 사회신뢰기반 잠식

법치주의가 제대로 자리 잡지 못하면 작은 이익다툼도 전사회적 갈등이 되고 민주주의의 토대가 약화된다는 것을 의미한다. 법치주의가 제대로 작동해야 국가권력에 의한 자의적인 권력남용도 견제할 수 있으며 개인의 이해관계가 충돌할 때 제도적으로 해결할 통로가 생기게 된다. 법치가 제대로 작동하는 사회야말로 신뢰 수준이 높은 선진 사회이자 민주주의가 제도적으로 공고화된 사회라 할 수 있다.

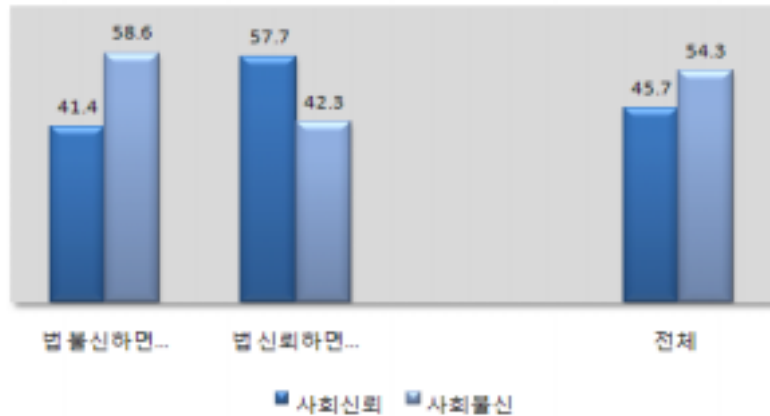
법치에 대한 불신은 민주주의와 사회전반에 불신을 낳는다. 우선, 법을 지키는 것이 손해라고 보는 사람일수록 한국 민주주의가 제대로 작동하지 않는다고 본다. 이처럼 법을 불신하는 사람 중에서는 한국 민주주의에 대해서 긍정적인 응답을 한 비율은 42.5%에 불과하지만 부정적인 응답을 한 비율이 57.5%로 더 많다. 반면 법에 대해 신뢰를 갖고 있는 응답자들 중에서는 한국 민주주의에 대해서도 긍정적으로 응답한 비율이 56.0%로 많았다. 이들 중에서 민주주의에 대해 부정적으로 평가한 응답자는 44.0%에 불과하다[그림7].

마찬가지로 법에 대해 불신하는 사람은 사회에 대해서도 더 큰 불신을 갖게 된다. 법을 지키는 것이 손해라는 응답자 중에서는 41.4%만이 한국 사회를 전반적으로 믿을 수 있는 사회로 평가하고 있다. 반면 법을 잘 지키는 것이 손해가 아니라고 믿는 사람들 중에서는 한국 사회를 신뢰할만하다고 평가한 사람이 56.0%나 된다 [그림8].

[그림7] 법 불신여부가 한국 민주주의 평가에 미친 영향(%)



[그림8] 법 불신 여부가 사회 신뢰에 미치는 영향(%)



**현 정부의 법치회복 노력이 성공하려면**

- 법집행의 엄정성 못지않게 정당성 회복에 초점을 맞춰야...

용산참사 및 국회폭력사건 과정에서 확인할 수 있듯이 정부는 법치확립을 위한 정책드라이브를 강화하고 있다. 법치확립의 의지를 강하게 밝힌 대통령은 물론 경찰 및 검찰은 불법행위에 대한 엄단을 통해 법치주의의 확립을 꾀하고 있다. 법치주의의 회복을 위한 방법론으로서 법집행의 엄정성을 강조하고 있다. 민주주의 실현과 사회적 통합에 미치는 영향을 고려할 때 법치주의에 대한 강조와 불법행위에 대한 근절의지는 두 번 강조할 필요가 없다.

그러나 이번 조사 결과는 현재 한국 법치주의의 위기는 기본적으로 정당성의 위기라는 점을 간과해서는 안 된다. 정당성의 위기 이면에는 힘 있고 돈 있는 집단은 법망에서 벗어나 있다는 불신, 설사 법망에 걸렸다 하더라도 유전무죄, 횡체어의 법칙이 적용된다는 냉소가 자리 잡고 있는 것으로 보인다. 정당성은 엄정한 법집행을 강조한다고 저절로 얻을 수 있는 것이 아니다. 법은 공정하다는 기본적인 믿음이 국민들 사이에 확산될 때 법치주의의 정당성은 회복될 수 있다. 즉 엄정한 법 집행에 앞서 법의 공정성에 대한 믿음을 회복해야 한다.

[표 1] 현재 우리나라는 민주주의가 잘 운영되고 있다

[문1-1] \_\_\_님께서는 다음 세 가지 진술에 대해 각각 어떻게 생각하십니까?

Base=전체	사례수 (명)	①매우그 렇다	②대체로 그렇다	①+②	③별로그 렇지않다	④전혀그 렇지않다	③+④	모름/ 무응답	계
		%	%	%	%	%	%	%	%
전 체	(800)	7.1	38.2	45.3	43.0	10.6	53.5	1.2	100.0
성 별	(395)	9.1	36.3	45.4	40.7	13.6	54.3	.2	100.0
여 자	(405)	5.1	40.0	45.1	45.2	7.6	52.7	2.1	100.0
연 령	(164)	5.6	43.7	49.4	40.3	9.1	49.4	1.2	100.0
19 - 29	(177)	5.7	30.1	35.8	49.5	13.2	62.7	1.5	100.0
30 - 40	(181)	4.4	33.1	37.4	48.3	14.2	62.6	.0	100.0
40 - 50	(277)	10.6	43.4	54.0	36.9	7.4	44.2	1.8	100.0
대 학 이 상	(101)	8.8	35.0	43.8	42.7	8.7	51.4	4.8	100.0
고 중 졸 이	(291)	7.3	40.2	47.5	43.1	8.7	51.8	.7	100.0
전문대 재학 이 상	(397)	6.7	37.1	43.7	43.4	12.2	55.6	.7	100.0
고 중 졸 이	(11)	.0	54.7	54.7	27.8	17.4	45.3	.0	100.0
직 업	(29)	10.2	33.8	44.0	39.2	11.0	50.3	5.8	100.0
농 / 임 / 어	(119)	14.6	31.7	46.3	42.0	11.7	53.7	.0	100.0
판매/영업/서비스	(58)	5.3	29.6	34.9	46.2	17.0	63.2	1.9	100.0
생산/기술/관리/전문직	(51)	3.4	46.0	49.5	41.3	9.3	50.5	.0	100.0
사무/관리/전문직	(142)	4.8	35.1	39.9	43.7	16.5	60.1	.0	100.0
주 학	(211)	3.9	40.8	44.8	45.9	7.0	52.9	2.3	100.0
무 학	(94)	5.5	45.4	50.9	40.1	8.0	48.1	1.0	100.0
무직/기타/무응답	(95)	11.5	40.5	52.0	39.6	7.4	47.0	1.0	100.0
가 구 소 득	(103)	11.5	39.7	51.2	37.1	7.0	44.1	4.7	100.0
100 만 이 하	(156)	10.1	38.9	49.0	43.5	7.5	51.0	.0	100.0
101 - 200 만	(201)	2.7	38.1	40.8	51.8	7.4	59.2	.0	100.0
201 - 300 만	(105)	3.7	42.5	46.2	40.5	10.7	51.2	2.6	100.0
301 - 400 만	(167)	10.5	33.2	43.7	40.0	16.3	56.3	.0	100.0
401 만 이 상	(67)	3.0	40.1	43.1	35.8	18.0	53.9	3.0	100.0
권 령	(170)	7.5	41.6	49.2	39.4	11.0	50.3	.5	100.0
선 생 원	(220)	5.3	38.4	43.7	44.0	11.8	55.8	.5	100.0
대 학 교 장	(80)	13.5	40.6	54.1	34.5	8.1	42.5	3.4	100.0
대 학 교 원	(83)	5.0	29.1	34.2	44.6	21.3	65.8	.0	100.0
대 학 교 수	(84)	6.6	47.3	53.9	39.7	3.3	43.0	3.1	100.0
대 학 교 사	(128)	5.4	33.9	39.4	52.9	7.0	59.9	.7	100.0
기 타	(33)	13.3	29.6	42.9	41.2	11.9	53.1	4.1	100.0
부 조	(278)	13.5	55.9	69.4	27.9	1.6	29.5	1.1	100.0
부 조	(500)	3.8	28.4	32.2	51.5	15.8	67.4	.4	100.0
부 조	(22)	.0	37.2	37.2	39.1	3.9	43.0	19.8	100.0
정 당	(287)	12.6	51.7	64.4	32.0	2.0	33.9	1.7	100.0
민 나 주	(149)	2.8	29.7	32.5	48.1	17.6	65.7	1.8	100.0
자 주	(32)	.0	31.8	31.8	57.9	10.3	68.2	.0	100.0
민 주	(57)	.0	32.2	32.2	50.5	17.3	67.8	.0	100.0
정 당	(28)	3.4	24.4	27.8	41.5	30.7	72.2	.0	100.0
정 당	(22)	4.7	12.2	16.9	56.8	26.3	83.1	.0	100.0
정 당	(18)	.0	37.1	37.1	50.7	12.2	62.9	.0	100.0
지 지	(194)	7.3	31.8	39.1	49.5	10.3	59.8	1.1	100.0
무 응	(14)	.0	48.2	48.2	29.5	22.2	51.8	.0	100.0



[표 2] 우리나라는 사람들이 서로 믿고 살아갈 수 있는 사회이다

[문1-2] \_\_\_님께서는 다음 세 가지 진술에 대해 각각 어떻게 생각하십니까?

Base=전체	사례수 (명)	①매우그 렇다	②대체로 그렇다	①+②	③별로그 렇지않다	④전혀그 렇지않다	③+④	모름/ 무응답	계
		%	%	%	%	%	%	%	%
■전 체■	(800)	6.6	38.8	45.5	44.5	9.7	54.2	.3	100.0
○상 여	(395)	8.0	36.8	44.8	42.8	11.9	54.7	.5	100.0
○자 자	(405)	5.3	40.8	46.1	46.2	7.5	53.7	.2	100.0
○연 19	(164)	4.1	41.4	45.5	44.2	10.3	54.5	.0	100.0
○30	(177)	4.6	44.9	49.5	43.8	6.7	50.5	.0	100.0
○40	(181)	5.1	34.5	39.7	48.4	11.0	59.4	1.0	100.0
○50	(277)	10.4	36.3	46.7	42.6	10.4	53.0	.3	100.0
○학 고 졸	(101)	14.6	29.5	44.1	46.2	9.7	55.9	.0	100.0
○대 졸	(291)	6.6	38.3	44.9	43.3	11.5	54.8	.3	100.0
○대 졸	(397)	4.6	41.2	45.9	45.2	8.4	53.7	.4	100.0
○대 졸	(11)	7.0	50.5	57.5	36.0	6.5	42.5	.0	100.0
○직 종 / 임 / 여	(29)	8.8	42.2	51.0	26.7	22.2	49.0	.0	100.0
○자 자	(119)	11.5	42.5	54.0	35.6	9.6	45.2	.8	100.0
○판 판	(58)	8.1	32.8	40.9	55.6	3.5	59.1	.0	100.0
○생 생	(51)	7.8	24.4	32.2	46.4	19.5	65.9	1.9	100.0
○사 사	(142)	3.4	42.5	45.9	43.0	11.2	54.1	.0	100.0
○주 주	(211)	5.6	37.7	43.3	50.4	5.9	56.3	.4	100.0
○학 학	(94)	6.3	43.7	50.0	41.1	8.9	50.0	.0	100.0
○무 무	(95)	5.9	36.7	42.6	46.0	11.4	57.4	.0	100.0
○가 100	(103)	12.0	30.9	42.9	44.3	12.8	57.1	.0	100.0
○101	(156)	7.3	41.6	48.9	44.7	6.4	51.1	.0	100.0
○201	(201)	4.0	42.7	46.6	43.0	9.9	52.9	.5	100.0
○301	(105)	2.6	39.1	41.7	48.2	9.3	57.5	.8	100.0
○401	(167)	6.3	39.5	45.9	44.8	9.4	54.1	.0	100.0
○기 기	(67)	11.9	31.0	42.8	42.7	13.1	55.8	1.4	100.0
○권 서	(170)	6.7	38.4	45.0	47.2	7.7	55.0	.0	100.0
○인 인	(220)	4.7	40.1	44.8	46.2	9.0	55.2	.0	100.0
○대 대	(80)	11.9	38.2	50.0	36.0	13.0	49.0	1.0	100.0
○판 판	(83)	5.9	40.5	46.4	37.6	16.0	53.6	.0	100.0
○생 생	(84)	9.3	43.5	52.8	38.5	6.5	44.9	2.2	100.0
○사 사	(128)	6.8	35.9	42.7	48.7	8.6	57.3	.0	100.0
○주 주	(33)	1.4	29.5	30.9	56.7	12.4	69.1	.0	100.0
○부 부	(278)	10.4	41.2	51.6	42.5	5.9	48.4	.0	100.0
○부 부	(500)	4.6	36.6	41.2	46.2	12.0	58.3	.5	100.0
○부 부	(22)	5.3	59.6	64.9	31.2	3.9	35.1	.0	100.0
○정 정	(287)	10.4	41.9	52.4	42.3	5.4	47.6	.0	100.0
○화 화	(149)	4.0	35.9	39.9	46.5	13.1	59.6	.5	100.0
○자 자	(32)	.0	40.7	40.7	49.3	10.0	59.3	.0	100.0
○만 만	(57)	5.1	32.5	37.6	44.6	17.7	62.4	.0	100.0
○자 자	(28)	4.0	36.3	40.4	56.3	3.3	59.6	.0	100.0
○진 진	(22)	.0	51.0	51.0	35.8	13.2	49.0	.0	100.0
○기 기	(18)	.0	40.1	40.1	47.7	12.2	59.9	.0	100.0
○지 지	(194)	6.8	36.6	43.4	44.6	11.0	55.6	1.0	100.0
○를 를	(14)	.0	42.6	42.6	44.0	13.4	57.4	.0	100.0

[표 3] 우리나라는 법을 잘 지키는 사람이 손해를 보는 사회이다

[문1-3] \_\_\_님께서는 다음 세 가지 진술에 대해 각각 어떻게 생각하십니까?

Base=전체	사례수 (명)	①매우그 렇다	②대체로 그렇다	①+②	③별로그 렇지않다	④전혀그 렇지않다	③+④	모름/ 무응답	계
		%	%	%	%	%	%	%	%
전체	(800)	25.6	47.2	72.7	21.7	4.4	26.1	1.2	100.0
성별	(395)	28.1	45.4	73.5	20.1	5.1	25.2	1.3	100.0
여	(405)	23.1	48.9	72.0	23.3	3.7	27.0	1.0	100.0
연령	(164)	17.9	47.7	65.6	27.6	6.4	34.0	.4	100.0
19	(177)	22.1	57.1	79.2	17.3	3.5	20.8	.0	100.0
30	(181)	28.9	41.8	70.7	24.2	4.1	28.3	.9	100.0
40	(277)	30.2	44.0	74.2	19.4	4.0	23.4	2.4	100.0
50									
대 이 상									
교육	(101)	28.5	41.5	70.0	21.2	4.8	26.0	4.0	100.0
고졸	(291)	27.1	46.1	73.2	21.8	4.2	25.9	.9	100.0
전문대	(397)	23.5	48.8	72.3	22.4	4.6	27.0	.6	100.0
대학	(11)	32.1	67.9	100.0	.0	.0	.0	.0	100.0
직업	(29)	26.1	29.3	55.4	31.6	7.3	38.9	5.8	100.0
농림수산업	(119)	36.0	39.3	75.2	17.1	6.9	24.0	.8	100.0
판매/경리/서비스	(58)	28.7	38.3	67.0	28.3	4.7	33.0	.0	100.0
생산/기술/전문직	(51)	32.6	37.0	69.6	27.1	3.3	30.4	.0	100.0
사무/관리/전문직	(142)	20.4	49.1	69.5	27.0	3.5	30.5	.0	100.0
주요	(211)	25.4	53.9	79.3	17.2	2.4	19.6	1.1	100.0
학사	(94)	17.4	55.1	72.5	21.0	5.7	26.7	.8	100.0
무직/기타/무응답	(95)	23.0	47.6	70.6	20.3	5.4	25.7	3.7	100.0
가구 소득	(103)	26.1	45.2	71.3	18.9	5.8	24.8	3.9	100.0
100만 원 이하	(156)	26.6	47.9	74.5	18.6	5.3	23.8	1.7	100.0
101 - 200만 원	(201)	24.0	47.7	71.8	26.0	1.9	27.9	.4	100.0
201 - 300만 원	(105)	21.2	50.3	71.5	24.9	3.6	28.5	.0	100.0
301 - 400만 원	(167)	26.9	43.9	70.8	21.9	7.3	29.2	.0	100.0
401만 원 이상	(67)	30.6	49.9	80.5	15.1	1.7	16.8	2.6	100.0
권력	(170)	22.4	47.8	70.2	23.3	6.0	29.3	.5	100.0
서민	(220)	21.0	53.3	74.2	21.2	4.2	25.4	.4	100.0
대기업	(80)	28.6	44.3	72.9	22.9	4.2	27.1	.0	100.0
대중기업	(83)	27.6	42.7	70.3	22.0	5.7	27.7	2.0	100.0
대기업	(84)	35.6	35.2	70.8	21.5	2.0	23.4	5.7	100.0
중소기업	(128)	24.5	49.3	73.7	23.0	2.6	25.6	.7	100.0
강력	(33)	38.6	44.1	82.8	9.9	7.3	17.2	.0	100.0
부동산	(278)	23.7	45.5	69.2	24.5	5.4	29.9	.9	100.0
부동산	(500)	27.5	48.1	75.6	20.3	3.8	24.1	.3	100.0
부동산	(22)	5.0	47.9	52.9	18.7	5.1	23.8	23.2	100.0
정당	(287)	21.4	45.2	66.7	25.7	5.9	31.6	1.7	100.0
민주당	(149)	27.3	46.5	73.7	20.0	6.3	26.3	.0	100.0
자유한국당	(32)	36.9	54.9	91.8	8.2	.0	8.2	.0	100.0
국민의당	(57)	22.7	55.6	78.3	20.1	1.6	21.7	.0	100.0
정의당	(28)	20.4	58.7	79.1	20.9	.0	20.9	.0	100.0
진보당	(22)	19.3	58.1	77.4	22.6	.0	22.6	.0	100.0
기타	(18)	38.7	35.9	74.6	19.6	5.8	25.4	.0	100.0
지지	(194)	29.4	45.1	74.5	20.2	3.5	23.7	1.7	100.0
모름/무응답	(14)	29.4	44.0	73.3	20.4	.0	20.4	6.3	100.0

[표 4] 법을 준수하는 정도 - 검찰과 경찰

[문2-1] 다음 집단이나 기관이 법을 얼마나 잘 지킨다고 생각하십니까?

Base=전체	사례수 (명)	①매우잘 지킨다	②대체로 잘지킨다	①+②	③보통이 다	④별로지 키지않는 다	⑤전혀지 키지않는 다	④+⑤	모름/ 무응답	계
		%	%	%	%	%	%	%	%	%
전체	(800)	2.8	13.4	16.2	44.7	30.9	7.5	38.5	.6	100.0
성별	(395) (405)	2.8 2.8	14.7 12.0	17.5 14.8	42.4 47.0	30.9 31.0	9.0 6.1	39.9 37.1	.2 1.0	100.0 100.0
연령	(164) (177) (181) (277)	3.5 1.3 1.7 4.1	17.8 11.0 9.9 14.5	21.3 12.3 11.6 18.6	48.5 48.6 40.0 43.2	26.6 28.2 40.2 29.1	3.6 10.9 7.7 7.6	30.2 39.1 48.0 36.7	.0 .0 .4 1.5	100.0 100.0 100.0 100.0
학력	(101) (291) (397) (11)	6.1 2.0 2.6 .0	12.5 10.3 16.2 .0	18.6 12.3 18.8 .0	45.9 43.8 45.2 42.6	25.2 37.7 26.9 50.4	8.9 5.5 8.7 7.0	34.1 43.1 35.6 57.4	1.3 .7 .4 .0	100.0 100.0 100.0 100.0
직종	(29) (119) (58) (51) (142) (211) (94) (95)	6.5 2.3 .0 3.9 3.6 2.6 3.2 2.3	11.5 15.0 1.7 19.6 15.5 10.0 20.1 13.2	18.1 17.2 1.7 23.5 19.1 12.6 23.3 15.6	36.0 34.1 48.8 33.9 39.7 48.5 58.4 49.8	29.4 37.9 42.9 37.6 32.0 29.6 17.3 26.6	16.5 10.8 6.6 5.1 9.2 7.3 1.0 7.2	46.0 48.7 49.5 42.6 41.1 36.9 18.3 33.8	.0 .0 .0 .0 .0 2.0 .0 .8	100.0 100.0 100.0 100.0 100.0 100.0 100.0 100.0
가구소득	(103) (156) (201) (105) (167) (67)	5.0 3.2 2.2 2.2 1.8 4.1	10.6 10.6 16.0 10.2 17.2 11.5	15.6 13.8 18.2 12.4 19.0 15.5	50.9 51.3 46.0 45.0 33.5 43.9	28.3 28.7 27.6 33.8 36.9 30.7	4.0 5.7 7.8 8.8 9.8 8.6	32.3 34.4 35.5 42.6 46.8 39.3	1.3 .5 .4 .0 .8 1.3	100.0 100.0 100.0 100.0 100.0 100.0
권력	(170) (220) (80) (83) (84) (128) (33)	4.0 1.0 8.5 .0 4.3 2.3 .0	14.6 14.1 6.7 14.1 17.5 9.6 20.2	18.6 15.1 15.2 14.1 21.8 11.9 20.2	39.7 44.0 44.6 38.8 43.7 56.9 46.8	34.4 33.8 29.3 35.0 30.0 22.7 22.1	7.3 6.8 9.3 12.1 4.6 7.7 4.6	41.7 40.6 38.6 47.1 34.6 30.5 26.7	.0 .3 1.6 .0 .0 .7 6.4	100.0 100.0 100.0 100.0 100.0 100.0 100.0
국가	(278) (500) (22)	5.8 1.3 .0	21.8 8.6 14.1	27.6 9.9 14.1	45.9 43.5 59.7	22.4 36.0 22.3	3.0 10.4 .0	25.5 46.4 22.3	1.0 .3 3.9	100.0 100.0 100.0
정당	(287) (149) (32) (57) (28) (22) (18) (194) (14)	5.5 1.9 3.5 1.6 .0 .0 .0 .9 .0	18.3 7.8 6.1 11.9 15.6 8.4 20.4 11.9 7.1	23.8 9.7 9.7 13.4 15.6 8.4 20.4 12.9 7.1	48.3 44.0 54.1 38.7 45.9 49.5 40.9 39.7 49.7	24.1 35.7 22.5 38.1 27.7 28.8 17.0 38.3 37.0	3.1 10.6 9.7 9.7 10.8 13.2 21.8 8.8 .0	27.1 46.3 32.3 47.9 38.5 42.1 38.7 47.1 37.0	.7 .0 3.9 .0 .0 .0 .0 .4 6.3	100.0 100.0 100.0 100.0 100.0 100.0 100.0 100.0 100.0

[표 5] 법을 준수하는 정도 - 청와대

[문2-2] 다음 집단이나 기관이 법을 얼마나 잘 지킨다고 생각하십니까?

Base=전체	사례수 (명)	①매우잘 지킨다	②대체로 잘지킨다	①+②	③보통이 다	④별로지 키지않는 다	⑤전혀지 키지않는 다	④+⑤	모름/ 무응답	계
		%	%	%	%	%	%	%	%	%
전체	(800)	3.5	14.9	18.4	35.2	30.2	9.9	40.1	6.3	100.0
상업·서비스업	(395) (405)	4.5 2.6	14.8 15.0	19.3 17.5	35.2 35.2	27.8 32.6	11.7 8.1	39.5 40.7	6.0 6.5	100.0 100.0
연령대	(164) (177) (181) (277)	4.7 1.2 2.7 4.9	12.8 12.8 14.3 17.9	17.5 14.0 17.1 22.7	46.5 33.1 28.1 34.5	28.0 33.7 37.8 24.4	4.5 15.3 11.6 8.5	32.5 48.9 49.3 32.9	3.5 4.0 5.5 9.9	100.0 100.0 100.0 100.0
교육수준	(101) (291) (397) (11)	7.7 2.3 3.5 .0	12.2 15.0 15.5 15.2	20.0 17.2 19.0 15.2	37.3 32.0 37.8 7.0	18.5 36.0 28.2 59.1	10.2 8.3 11.2 .0	28.6 44.2 39.4 59.1	14.1 6.5 3.8 18.7	100.0 100.0 100.0 100.0
직종	(29) (119) (58) (51) (142) (211) (94) (95)	7.1 1.5 3.5 1.7 4.8 2.3 3.1 7.2	5.8 17.5 10.0 21.0 17.8 14.8 10.3 14.7	12.8 19.0 13.6 22.7 22.6 17.1 13.4 21.9	27.6 33.4 33.3 28.4 29.3 35.3 50.8 37.7	30.7 28.1 42.7 40.8 33.0 31.0 25.6 18.3	9.6 13.9 6.7 5.2 13.8 9.4 7.0 7.1	40.3 42.0 49.4 46.0 46.8 40.4 32.6 25.5	19.2 5.6 3.7 2.9 1.2 7.2 3.2 15.0	100.0 100.0 100.0 100.0 100.0 100.0 100.0 100.0
가구소득	(103) (156) (201) (105) (167) (67)	5.7 4.4 .9 2.0 4.6 5.7	13.4 16.4 18.3 10.5 16.4 7.0	19.1 20.7 19.2 12.5 21.0 12.7	37.2 42.9 38.4 28.9 28.9 30.2	23.4 23.1 30.7 40.6 32.9 32.7	4.9 6.4 9.5 11.2 14.2 13.9	28.3 29.6 40.2 51.8 47.1 46.6	15.5 6.8 2.2 6.7 3.0 10.5	100.0 100.0 100.0 100.0 100.0 100.0
권력	(170) (220) (80) (83) (84) (128) (33)	4.9 2.4 8.6 .0 3.6 3.1 2.3	15.6 17.6 10.7 8.8 18.6 11.9 21.2	20.5 19.9 19.3 8.8 22.2 15.1 23.5	33.1 35.4 34.0 35.7 31.5 42.6 26.9	33.7 26.0 27.7 36.4 30.7 29.9 30.9	7.9 11.9 12.0 15.2 6.3 7.7 5.4	41.6 37.9 39.8 51.7 37.0 37.7 36.3	4.8 6.8 7.0 3.8 9.4 4.6 13.3	100.0 100.0 100.0 100.0 100.0 100.0 100.0
국정	(278) (500) (22)	8.3 1.0 .0	27.1 8.4 9.9	35.4 9.4 9.9	38.8 33.3 33.1	16.5 38.8 9.0	1.5 14.8 3.4	18.0 53.6 12.4	7.8 3.7 44.6	100.0 100.0 100.0
정당	(287) (149) (32) (57) (28) (22) (18) (194) (14)	6.8 1.9 .0 .0 .0 .0 .0 3.1 .0	24.5 7.7 19.0 5.3 10.4 8.4 20.6 9.8 7.4	31.3 9.5 19.0 5.3 10.4 8.4 20.6 12.9 7.4	37.1 32.6 36.7 38.7 46.0 26.4 29.6 33.5 29.0	22.4 37.8 23.1 46.1 29.3 41.0 27.0 31.8 28.8	2.9 15.6 13.5 9.9 14.2 24.2 17.0 12.9 .0	25.3 53.4 36.6 56.0 43.5 65.2 43.9 44.7 28.8	6.3 4.4 7.7 .0 .0 .0 5.8 8.9 34.8	100.0 100.0 100.0 100.0 100.0 100.0 100.0 100.0 100.0

[표 6] 법을 준수하는 정도 - 국회

[문2-3] 다음 집단이나 기관이 법을 얼마나 잘 지킨다고 생각하십니까?

Base=전체	사례수 (명)	①매우잘 지킨다	②대체로 잘지킨다	①+②	③보통이 다	④별로지 키지않는 다	⑤전혀지 키지않는 다	④+⑤	모름/ 무응답	계
		%	%	%	%	%	%	%	%	%
■전 체■	(800)	1.1	4.2	5.3	20.4	41.7	32.0	73.7	.6	100.0
○상 별○	(395)	.7	4.6	5.3	19.9	40.8	33.8	74.6	.2	100.0
○연 영○	(405)	1.5	3.8	5.3	20.8	42.6	30.3	72.9	1.0	100.0
○19 - 29 세 대 이 상○	(164)	1.7	2.5	4.2	26.3	44.4	24.5	68.9	.6	100.0
○30 - 39 세 대 이 상○	(177)	.0	5.8	5.8	18.4	42.8	33.1	75.9	.0	100.0
○40 - 49 세 대 이 상○	(181)	.9	5.7	6.7	15.0	44.5	33.8	78.4	.0	100.0
○50 대 이 상○	(277)	1.5	3.2	4.7	21.6	37.5	34.7	72.2	1.5	100.0
○학 생 이 ○	(101)	2.9	3.6	6.5	25.3	32.4	34.7	67.0	1.2	100.0
○고 중 이 ○	(291)	.3	4.4	4.8	17.3	43.8	33.2	76.9	1.0	100.0
○대 학 이 ○	(397)	1.2	4.0	5.3	21.7	42.7	30.1	72.8	.2	100.0
○부 모 / 무 응 답 ○	(11)	.0	7.7	7.7	7.5	36.0	48.8	84.8	.0	100.0
○직 등 / 임 여 ○	(29)	.0	2.6	2.6	18.6	47.6	31.1	78.7	.0	100.0
○판 매 / 영 업 / 서 비 스 ○	(119)	.0	1.5	1.5	23.0	37.6	37.9	75.4	.0	100.0
○생 산 / 기 능 / 노 무 ○	(58)	.0	6.3	6.3	14.1	45.5	34.2	79.6	.0	100.0
○사 무 / 관 리 / 전 부 ○	(51)	.0	9.5	9.5	16.3	41.0	33.2	74.2	.0	100.0
○주 주 ○	(142)	1.3	5.6	6.8	18.6	45.0	29.6	74.5	.0	100.0
○학 생 ○	(211)	2.0	3.9	5.9	20.3	40.9	30.9	71.8	1.9	100.0
○무 직 / 기타 / 무 응 답 ○	(94)	2.0	1.3	3.3	29.0	44.5	22.1	66.7	1.0	100.0
○(95)		.9	5.2	6.1	17.6	37.1	39.1	76.3	.0	100.0
○가 구 소 ○	(103)	.9	4.3	5.1	26.0	38.4	29.3	67.7	1.1	100.0
○100 만 원 이 하 ○	(156)	1.3	4.2	5.5	21.5	39.0	32.6	71.6	1.3	100.0
○201 - 200 만 원 ○	(201)	1.0	3.5	4.6	20.5	45.1	29.8	74.9	.0	100.0
○301 - 300 만 원 ○	(105)	.0	1.2	1.2	18.8	46.0	34.1	80.1	.0	100.0
○401 만 원 이 상 ○	(167)	1.1	6.7	7.8	17.0	40.5	34.6	75.1	.0	100.0
○기 타 ○	(67)	2.9	4.3	7.1	19.2	38.9	32.0	70.9	2.7	100.0
○권 서 인 대 광 대 부 강 ○	(170)	1.6	4.5	6.2	20.3	43.7	29.9	73.5	.0	100.0
○선 전 / 기 ○	(220)	.9	4.9	5.8	21.6	37.7	33.9	71.6	1.0	100.0
○대 전 / 기 ○	(80)	2.6	4.2	6.8	18.3	32.3	42.6	74.9	.0	100.0
○광 주 / 기 ○	(83)	.0	.0	.0	15.8	52.8	31.4	84.2	.0	100.0
○대 대 / 기 ○	(84)	.0	6.5	6.5	23.0	43.1	27.5	70.6	.0	100.0
○부 부 산 / 경 ○	(128)	1.6	3.1	4.7	22.3	43.2	27.5	70.7	2.3	100.0
○강 원 / 체 ○	(33)	.0	5.9	5.9	14.7	43.3	36.1	79.4	.0	100.0
○국 정 ○	(278)	1.8	8.2	9.9	26.0	38.1	25.2	63.3	.8	100.0
○부 부 정 ○	(500)	.8	1.9	2.7	17.4	43.6	35.9	79.6	.4	100.0
○무 무 정 ○	(22)	.0	5.3	5.3	17.0	43.3	30.6	73.8	3.9	100.0
○정 당 지 지 ○	(287)	1.4	8.6	10.0	24.3	39.4	26.3	65.7	.0	100.0
○한 나 주 라 ○	(149)	1.2	.0	1.2	20.6	42.2	36.0	78.2	.0	100.0
○자 주 전 ○	(32)	.0	.0	.0	24.5	38.2	37.3	75.5	.0	100.0
○민 주 조 ○	(57)	.0	.0	.0	10.0	59.7	30.3	90.0	.0	100.0
○창 조 ○	(28)	7.4	.0	7.4	30.6	31.8	30.2	61.9	.0	100.0
○진 보 ○	(22)	.0	4.1	4.1	4.3	56.8	34.8	91.6	.0	100.0
○기 신 ○	(18)	.0	5.1	5.1	19.9	36.1	38.8	75.0	.0	100.0
○지 지 ○	(194)	.5	3.1	3.6	18.0	39.0	37.7	76.7	1.7	100.0
○무 무 ○	(14)	.0	6.5	6.5	6.8	58.8	14.5	73.3	13.4	100.0

[표 7] 법을 준수하는 정도 - 대기업

[문2-4] 다음 집단이나 기관이 법을 얼마나 잘 지킨다고 생각하십니까?

Base=전체	사례수 (명)	①매우잘 지킨다	②대체로 잘지킨다	①+②	③보통이 다	④별로지 키지않는 다	⑤전혀지 키지않는 다	④+⑤	모름/ 무응답	계
		%	%	%	%	%	%	%	%	%
■전 체■	(800)	1.2	15.0	16.2	32.9	36.6	11.6	48.2	2.8	100.0
○상 별○	(395)	1.1	18.3	19.4	31.3	36.4	11.5	47.9	1.4	100.0
○연 영○	(405)	1.2	11.8	13.0	34.5	36.8	11.7	48.5	4.0	100.0
○19 - 29 세 대 이 상○	(164)	.6	17.9	18.4	38.6	36.1	6.2	42.3	.6	100.0
○30 - 39 세 대 이 상○	(177)	.7	11.2	11.9	33.7	40.1	14.3	54.4	.0	100.0
○40 - 49 세 대 이 상○	(181)	1.2	14.7	15.9	30.5	34.9	16.8	51.6	2.0	100.0
○50 대 이 상○	(277)	1.8	15.9	17.7	30.6	35.8	9.6	45.4	6.3	100.0
○학 생 이 ○	(101)	4.1	13.6	17.6	29.7	28.3	11.2	39.5	13.2	100.0
○고 중 이 ○	(291)	1.1	15.3	16.4	32.0	37.8	12.0	49.9	1.8	100.0
○대 학 이 ○	(397)	.5	15.1	15.6	34.7	37.4	11.5	48.9	.9	100.0
○전 문 이 ○	(11)	.0	17.5	17.5	22.7	52.9	7.0	59.8	.0	100.0
○직 등 / 임 여 ○	(29)	.0	12.4	12.4	31.3	32.6	5.8	38.4	17.9	100.0
○판 매 / 영 업 ○	(119)	1.4	16.9	18.4	36.6	29.7	15.3	45.0	.0	100.0
○생 산 / 기 능 ○	(58)	.0	11.5	11.5	39.9	35.2	10.1	45.3	3.4	100.0
○사 무 / 관 리 ○	(51)	.0	20.2	20.2	40.5	25.4	11.9	37.2	2.0	100.0
○주 주 ○	(142)	.9	12.3	13.2	32.0	42.2	11.9	54.0	.7	100.0
○학 학 ○	(211)	1.5	12.3	13.8	31.8	39.4	12.1	51.5	2.9	100.0
○무 직 / 기타 / 무 응 ○	(94)	1.0	18.0	19.0	34.9	37.2	7.8	45.0	1.0	100.0
○95 ○	(95)	2.3	19.8	22.1	22.1	38.2	11.6	49.8	6.0	100.0
○가 구 소 ○	(103)	3.2	17.5	20.7	23.8	31.5	13.9	45.4	10.1	100.0
○100 만 원 이 ○	(156)	1.4	13.8	15.2	39.8	35.3	9.1	44.4	.6	100.0
○201 - 200 만 원 이 ○	(201)	.0	13.6	13.6	34.9	38.4	11.1	49.5	2.0	100.0
○301 - 300 만 원 이 ○	(105)	.0	12.8	12.8	44.1	28.1	15.0	43.1	.0	100.0
○401 - 400 만 원 이 ○	(167)	1.8	19.0	20.8	25.2	40.4	12.5	52.9	1.1	100.0
○기 타 7 ○	(67)	1.4	11.6	13.0	26.4	46.0	7.5	53.5	7.1	100.0
○권 서 ○	(170)	.5	16.2	16.7	33.4	39.3	10.1	49.3	.5	100.0
○인 대 전 / ○	(220)	.0	14.3	14.3	36.1	36.0	9.6	45.6	4.0	100.0
○대 전 전 / ○	(80)	4.9	16.2	21.1	29.9	32.1	14.5	46.7	2.3	100.0
○광 주 구 / ○	(83)	1.5	11.2	12.7	27.4	38.2	18.0	56.2	3.7	100.0
○대 대 대 / ○	(84)	1.1	14.1	15.2	40.4	34.1	5.1	39.2	5.2	100.0
○부 부 산 / ○	(128)	.7	17.1	17.8	30.4	36.9	13.6	50.5	1.3	100.0
○강 원 / ○	(33)	4.1	14.9	19.0	20.4	38.5	18.1	56.5	4.1	100.0
○국 정 ○	(278)	2.1	24.1	26.2	35.8	29.7	4.8	34.6	3.4	100.0
○부 부 정 ○	(500)	.7	10.2	10.9	31.2	40.5	15.6	56.1	1.8	100.0
○모 모 정 ○	(22)	.0	8.6	8.6	34.5	35.2	5.1	40.3	16.6	100.0
○정 당 지 지 ○	(287)	2.2	20.0	22.2	38.9	31.2	4.4	35.6	3.3	100.0
○한 민 나 주 라 ○	(149)	.6	9.2	9.8	37.2	35.1	15.9	51.0	2.0	100.0
○자 주 주 ○	(32)	.0	19.7	19.7	31.6	23.5	22.5	46.0	2.7	100.0
○민 민 주 조 ○	(57)	.0	14.3	14.3	28.1	34.9	22.7	57.6	.0	100.0
○창 창 조 ○	(28)	.0	.0	.0	32.7	50.5	16.8	67.3	.0	100.0
○진 진 보 ○	(22)	.0	13.2	13.2	4.3	59.5	23.0	82.5	.0	100.0
○기 기 ○	(18)	.0	15.4	15.4	42.6	19.4	17.5	36.9	5.1	100.0
○지 지 ○	(194)	1.1	14.9	16.1	26.1	43.6	11.6	55.2	2.6	100.0
○모 모 ○	(14)	.0	.0	.0	12.9	59.4	7.4	66.9	20.2	100.0

[표 8] 법을 준수하는 정도 - 시민단체

[문2-5] 다음 집단이나 기관이 법을 얼마나 잘 지킨다고 생각하십니까?

Base=전체	사례수 (명)	①매우잘 지킨다	②대체로 잘지킨다	①+②	③보통이 다	④별로지 키지않는 다	⑤전혀지 키지않는 다	④+⑤	모름/ 무응답	계
		%	%	%	%	%	%	%	%	%
전 체	(800)	4.5	30.5	35.0	37.3	20.5	4.8	25.3	2.4	100.0
상업 법인	(395) (405)	5.1 3.9	33.6 27.4	38.7 31.4	34.8 39.8	19.5 21.4	5.6 4.0	25.2 25.5	1.4 3.4	100.0 100.0
연세 30대	(164) (177) (181) (277)	3.2 5.9 5.1 4.0	38.9 30.6 34.6 22.7	42.2 36.5 39.7 26.6	44.5 43.1 40.4 27.3	10.8 16.5 15.3 32.2	.6 3.5 3.0 9.4	11.4 20.0 18.2 41.6	1.9 .4 1.6 4.4	100.0 100.0 100.0 100.0
학력 고졸 이하	(101) (291) (397) (11)	2.9 5.8 3.6 16.6	24.7 27.8 33.9 31.1	27.6 33.6 37.5 47.8	33.6 38.0 38.1 24.2	27.6 21.4 18.3 9.7	3.4 5.8 4.4 9.3	31.0 27.1 22.7 19.0	7.8 1.2 1.7 9.0	100.0 100.0 100.0 100.0
직종 판매/서비스 사무/관리	(29) (119) (58) (51) (142) (211) (94) (95)	2.5 4.8 3.5 13.3 2.7 3.6 3.8 5.9	22.7 33.7 33.4 30.0 37.1 25.8 35.1 23.2	25.3 38.5 36.8 43.3 39.9 29.5 38.9 29.1	38.2 32.9 36.8 39.2 38.7 35.0 47.1 35.3	20.9 19.7 23.2 12.0 18.1 26.9 11.9 22.1	9.9 6.3 3.2 4.0 2.7 5.9 1.1 7.4	30.8 25.9 26.3 16.0 20.8 32.8 13.0 29.5	5.8 2.7 .0 1.4 .7 2.7 1.0 6.1	100.0 100.0 100.0 100.0 100.0 100.0 100.0 100.0
가구 100만 원 이하	(103) (156) (201) (105) (167) (67)	6.6 2.2 6.1 1.7 5.3 4.0	23.3 29.3 31.5 34.4 36.5 20.2	29.9 31.5 37.6 36.1 41.9 24.2	37.0 36.6 38.8 42.2 31.6 41.4	21.7 24.9 17.8 19.6 19.5 20.2	6.8 5.8 3.8 2.1 5.3 6.0	28.5 30.7 21.6 21.7 24.7 26.2	4.6 1.3 2.0 .0 1.7 8.2	100.0 100.0 100.0 100.0 100.0 100.0
권력 서기관/공무원	(170) (220) (80) (83) (84) (128) (33)	4.1 4.6 7.8 4.6 4.5 .6 12.6	31.1 26.2 38.8 37.7 29.5 29.2 25.1	35.2 30.8 46.6 42.3 34.0 29.8 37.7	35.5 40.0 28.9 37.8 37.7 41.4 31.5	24.0 20.2 17.5 15.8 19.0 21.2 24.4	4.7 6.3 5.7 1.2 2.2 5.6 6.4	28.7 26.5 23.3 17.0 21.2 26.8 30.8	.6 2.8 1.3 2.8 7.1 2.0 .0	100.0 100.0 100.0 100.0 100.0 100.0 100.0
국정 부처/중앙 정부	(278) (500) (22)	4.0 4.8 3.4	24.4 34.8 9.9	28.5 39.6 13.3	33.5 38.4 61.3	27.4 17.2 9.4	8.6 3.0 .0	35.9 20.1 9.4	2.1 1.9 16.0	100.0 100.0 100.0
정당 국민당	(287) (149) (32) (57) (28) (22) (18) (194) (14)	3.8 7.0 .0 1.6 6.2 8.9 .0 5.1 .0	23.6 42.1 41.2 49.3 36.6 25.6 42.9 24.2 14.1	27.4 49.1 41.2 50.9 42.9 34.4 42.9 29.3 14.1	36.3 37.8 36.2 38.1 44.3 52.2 47.1 35.9 22.3	26.0 9.3 12.2 11.0 8.4 13.4 .0 28.5 35.4	7.6 1.9 10.4 .0 .0 .0 10.1 4.5 .0	33.6 11.2 22.6 11.0 8.4 13.4 10.1 33.1 35.4	2.7 1.9 .0 .0 4.4 .0 .0 1.7 28.1	100.0 100.0 100.0 100.0 100.0 100.0 100.0 100.0 100.0





[표 10] 법을 준수하는 정도 - 일반국민

[문2-7] 다음 집단이나 기관이 법을 얼마나 잘 지킨다고 생각하십니까?

Base=전체	사례수 (명)	①매우잘 지킨다	②대체로 잘지킨다	①+②	③보통이 다	④별로지 키지않는 다	⑤전혀지 키지않는 다	④+⑤	모름/ 무응답	계
		%	%	%	%	%	%	%	%	%
전체	(800)	9.0	39.2	48.2	39.4	10.7	.8	11.5	.8	100.0
성별	(395) (405)	10.5 7.6	41.4 37.1	51.9 44.7	35.9 42.9	10.6 10.8	1.4 .2	12.0 11.0	.2 1.4	100.0 100.0
연령	(164) (177) (181) (277)	3.6 9.5 11.3 10.5	32.7 42.2 44.5 37.7	36.3 51.7 55.8 48.1	55.4 38.9 33.8 33.9	8.3 8.1 8.9 14.9	.0 1.2 1.4 .6	8.3 9.3 10.4 15.6	.0 .0 .0 2.4	100.0 100.0 100.0 100.0
학력	(101) (291) (397) (11)	12.9 10.1 7.3 7.9	25.7 43.9 39.4 33.5	38.6 54.0 46.7 41.4	40.1 31.8 44.8 41.5	17.7 11.9 7.9 17.1	.9 1.0 .7 .0	18.5 12.9 8.5 17.1	2.8 1.3 .0 .0	100.0 100.0 100.0 100.0
직종	(29) (119) (58) (51) (142) (211) (94) (95)	19.6 11.7 10.0 17.5 3.3 10.2 4.6 7.7	24.9 46.7 27.7 37.8 49.0 36.1 32.8 40.8	44.4 58.4 37.7 55.3 52.3 46.3 37.3 48.5	41.1 30.8 45.2 33.6 40.5 39.3 51.0 36.5	8.7 9.3 13.9 8.9 5.5 13.4 11.7 12.9	.0 .0 3.2 2.2 1.8 .0 .0 .9	8.7 9.3 17.1 11.1 7.3 13.4 11.7 13.8	5.8 1.5 .0 .0 .0 1.0 .0 1.2	100.0 100.0 100.0 100.0 100.0 100.0 100.0 100.0
가구소득	(103) (156) (201) (105) (167) (67)	9.0 10.0 10.2 5.2 10.0 6.8	34.0 37.1 41.6 42.5 43.3 29.8	43.0 47.2 51.8 47.7 53.3 36.6	37.4 37.7 39.0 41.4 38.7 46.6	15.1 13.3 8.8 10.9 6.4 14.1	.9 .0 .4 .0 1.7 2.8	16.0 13.3 9.3 10.9 8.0 16.8	3.6 1.9 .0 .0 .0 .0	100.0 100.0 100.0 100.0 100.0 100.0
권력	(170) (220) (80) (83) (84) (128) (33)	9.5 6.1 12.8 7.9 11.0 10.6 8.7	39.0 42.5 37.4 40.0 42.9 31.4 42.4	48.5 48.5 50.1 47.9 53.9 42.0 51.1	38.2 40.0 39.2 34.3 37.3 46.5 32.6	11.1 11.0 10.6 13.2 6.8 9.2 16.3	1.7 .4 .0 3.2 .0 .0 .0	12.8 11.4 10.6 16.4 6.8 9.2 16.3	.5 .0 .0 1.4 2.0 2.3 .0	100.0 100.0 100.0 100.0 100.0 100.0 100.0
국가	(278) (500) (22)	9.3 8.2 24.2	42.5 38.1 22.2	51.9 46.3 46.4	34.2 42.2 40.9	12.9 10.0 .0	.7 .9 .0	13.6 10.9 .0	.3 .6 12.7	100.0 100.0 100.0
정당	(287) (149) (32) (57) (28) (22) (18) (194) (14)	8.8 11.3 .0 11.2 14.8 .0 5.4 9.1 6.3	38.4 37.2 56.0 31.8 38.2 44.9 51.7 40.1 35.0	47.2 48.5 56.0 43.0 52.9 44.9 57.1 49.2 41.3	38.5 44.0 34.4 46.3 41.6 45.4 32.6 35.7 38.8	11.7 6.8 9.6 7.7 5.5 9.8 5.3 14.0 19.9	.6 .7 .0 3.0 .0 .0 5.0 .6 .0	12.3 7.5 9.6 10.7 5.5 9.8 10.4 14.6 19.9	2.0 .0 .0 .0 .0 .0 .0 .4 .0	100.0 100.0 100.0 100.0 100.0 100.0 100.0 100.0 100.0

[표 11] 법을 준수하는 정도 - 자기 자신

[문2-8] 다음 집단이나 기관이 법을 얼마나 잘 지킨다고 생각하십니까?

Base=전체	사례수 (명)	①매우잘 지킨다	②대체로 잘지킨다	①+②	③보통이 다	④별로지 키지않는 다	⑤전혀지 키지않는 다	④+⑤	모름/ 무응답	계
		%	%	%	%	%	%	%	%	%
전체	(800)	22.1	41.5	63.6	31.0	4.8	.2	5.0	.4	100.0
○상업 기업	(395) (405)	21.4 22.8	38.4 44.5	59.7 67.3	34.4 27.8	5.4 4.2	.5 .0	5.9 4.2	.0 .8	100.0 100.0
○연령 19 - 29세 30 - 40대 40 - 50대	(164) (177) (181) (277)	8.9 17.4 24.6 31.3	36.0 42.1 47.3 40.5	44.9 59.5 71.9 71.8	45.3 34.1 24.6 24.9	9.2 4.8 3.1 3.3	.0 .5 .5 .0	9.2 5.4 3.6 3.3	.7 1.1 .0 .0	100.0 100.0 100.0 100.0
○학력 고졸 이하 대졸 이상 무학/무응답	(101) (291) (397) (11)	32.5 23.9 18.4 15.6	33.8 42.7 43.1 23.0	66.2 66.5 61.4 38.6	29.2 27.0 33.6 61.4	4.6 5.1 4.7 .0	.0 .3 .2 .0	4.6 5.4 5.0 .0	.0 1.0 .0 .0	100.0 100.0 100.0 100.0
○직종 노동/임/어 판매/영업/서비스 생산/기능/노무 사무/관리/전문 주무직/기타/무응답	(29) (119) (58) (51) (142) (211) (94) (95)	45.1 24.5 22.2 26.9 12.0 26.3 7.9 29.3	34.5 47.8 37.4 30.1 48.7 41.0 33.2 42.6	79.6 72.3 59.6 57.0 60.7 67.4 41.1 71.9	17.9 23.7 33.3 35.4 33.7 28.3 48.7 25.1	2.5 4.0 5.5 7.6 4.9 3.4 9.0 3.1	.0 .0 1.6 .0 .6 .0 .0 .0	2.5 4.0 7.2 7.6 5.6 3.4 9.0 3.1	.0 .0 .0 .0 .0 .9 1.2 .0	100.0 100.0 100.0 100.0 100.0 100.0 100.0 100.0
○가구 100만 원 이하 101 - 200만 원 201 - 300만 원 301 - 400만 원 401만 원 이상 기타/무응답	(103) (156) (201) (105) (167) (67)	32.6 23.4 21.2 15.1 23.0 14.5	32.4 38.8 45.9 42.3 45.5 37.2	65.0 62.2 67.1 57.4 68.5 51.7	29.0 32.6 29.5 37.2 26.1 37.6	6.0 4.0 2.9 5.4 4.9 9.0	.0 .0 .4 .0 .6 .0	6.0 4.0 3.4 5.4 5.4 9.0	.0 1.2 .0 .0 .0 1.6	100.0 100.0 100.0 100.0 100.0 100.0
○권력 서인대 대전주 대광주 대부산 강원	(170) (220) (80) (83) (84) (128) (33)	29.8 14.4 30.7 23.2 22.7 19.5 18.8	39.4 44.8 47.1 37.2 42.0 36.4 45.4	69.2 59.2 77.8 60.4 64.7 55.9 64.2	25.6 32.8 21.3 33.6 32.7 40.2 24.5	4.0 7.0 .9 6.0 2.6 3.2 11.3	.0 .4 .0 .0 .0 .7 .0	4.0 7.5 .9 6.0 2.6 4.0 11.3	1.1 .5 .0 .0 .0 .0 .0	100.0 100.0 100.0 100.0 100.0 100.0 100.0
○국정 부정 무응답	(278) (500) (22)	26.4 19.0 38.3	42.0 41.4 35.8	68.4 60.4 74.1	27.7 33.1 25.9	3.3 5.8 .0	.0 .4 .0	3.3 6.2 .0	.7 .2 .0	100.0 100.0 100.0
○정당 한나라 자유 민주 통합 진보 지지 모름	(287) (149) (32) (57) (28) (22) (18) (194) (14)	24.0 23.2 15.1 15.7 24.1 20.7 25.4 21.7 15.0	42.5 40.8 39.1 41.1 49.0 48.6 51.0 39.5 22.6	66.5 64.0 54.2 56.7 73.1 69.4 76.4 61.1 37.5	28.4 31.4 42.0 35.5 23.4 30.6 18.6 32.2 55.4	4.5 4.0 3.8 7.8 3.5 .0 .0 6.1 7.1	.0 .6 .0 .0 .0 .0 5.0 .0 .0	4.5 4.6 3.8 7.8 3.5 .0 5.0 6.1 7.1	.7 .0 .0 .0 .0 .0 .0 .6 .0	100.0 100.0 100.0 100.0 100.0 100.0 100.0 100.0 100.0

[표 12] 우리나라 법 집행이 공정한지 여부

[문3] 우리나라 법 집행이 얼마나 공정하다고 보시나요?

Base=전체	사례수 (명)	①매우공 정하다	②대체로 공정하다	①+②	③별로공 정하지않 다	④전혀공 정하지않 다	③+④	모름/ 무응답	계
		%	%	%	%	%	%	%	%
■전 체■	(800)	1.1	37.2	38.3	53.8	6.8	60.6	1.0	100.0
○상 업 자	(395) (405)	1.4 .8	34.3 40.1	35.7 40.9	53.9 53.7	9.2 4.5	63.2 58.1	1.1 1.0	100.0 100.0
○연 19 30 40 50 대 이 상	(164) (177) (181) (277)	1.1 .5 1.3 1.3	41.2 30.8 35.3 40.3	42.3 31.4 36.6 41.6	52.7 61.7 53.3 49.8	4.5 7.0 9.2 6.5	57.2 68.6 62.5 56.3	.4 .0 .9 2.1	100.0 100.0 100.0 100.0
○학 생 이 상	(101) (291) (397) (11)	.8 1.6 .9 .0	44.3 37.4 35.2 41.8	45.1 39.0 36.0 41.8	43.0 55.7 55.3 48.8	8.7 4.6 7.8 9.4	51.7 60.4 63.1 58.2	3.1 .6 .8 .0	100.0 100.0 100.0 100.0
○직 종 / 임 / 어 사 무 / 기 타	(29) (119) (58) (51) (142) (211) (94) (95)	.0 .6 5.2 3.9 1.6 .0 .0 .9	35.9 40.7 24.6 30.0 29.0 42.3 45.3 38.2	35.9 41.3 29.8 33.9 30.6 42.3 45.3 39.1	50.9 44.2 70.2 52.9 58.7 52.5 51.5 55.0	9.3 13.7 .0 11.3 10.7 4.0 2.5 4.0	60.2 58.0 70.2 64.2 69.4 56.4 53.9 59.0	3.9 .8 .0 1.9 .0 1.0 .8 1.9	100.0 100.0 100.0 100.0 100.0 100.0 100.0 100.0
○가 구 100 101 201 301 401 기 타	(103) (156) (201) (105) (167) (67)	2.0 1.2 .0 1.0 1.2 2.7	35.5 45.1 36.5 38.0 31.5 36.8	37.5 46.4 36.5 38.9 32.7 39.5	53.4 49.5 56.4 52.7 57.5 49.3	6.2 4.1 5.5 8.4 9.8 8.2	59.6 53.6 61.9 61.1 67.3 57.5	2.8 .0 1.7 .0 .0 3.0	100.0 100.0 100.0 100.0 100.0 100.0
○권 선 인 대 법 원 장 / 판 사 / 법 원 장 / 판 사 / 법 원 장 / 판 사	(170) (220) (80) (83) (84) (128) (33)	.0 .5 5.1 2.4 1.2 .0 2.3	33.5 38.9 46.5 30.2 37.0 38.9 34.5	33.5 39.4 51.6 32.6 38.2 38.9 36.8	58.2 53.6 43.6 54.6 54.6 53.3 55.1	6.8 6.7 4.8 10.0 5.2 7.1 8.1	64.9 60.3 48.4 64.6 59.8 60.4 63.2	1.6 .3 .0 2.7 2.0 .7 .0	100.0 100.0 100.0 100.0 100.0 100.0 100.0
○공 무 부 장 / 과 장 / 부 과 장 / 부 과 장 / 부 과 장	(278) (500) (22)	1.2 1.1 .0	50.3 29.0 59.6	51.5 30.1 59.6	44.2 59.9 36.5	3.7 8.9 .0	47.9 68.8 36.5	.6 1.2 3.9	100.0 100.0 100.0
○정 원 인 자 만 민 간 인 사 원 / 기 타	(287) (149) (32) (57) (28) (22) (18) (194) (14)	1.5 1.4 3.5 .0 .0 2.5 .0 .4 .0	52.0 27.8 29.6 30.8 27.9 18.0 35.7 30.6 20.6	53.6 29.2 33.1 30.8 27.9 20.5 35.7 31.0 20.6	42.6 59.6 56.8 62.4 58.2 66.8 52.1 60.1 66.6	3.5 9.7 10.1 5.2 14.0 12.7 12.2 7.2 6.4	46.1 69.3 66.9 67.6 72.1 79.5 64.3 67.3 73.1	.3 1.5 .0 1.6 .0 .0 .0 1.7 6.3	100.0 100.0 100.0 100.0 100.0 100.0 100.0 100.0 100.0

[표 13] 법과 국민정서가 차이를 보일 때 바람직한 해결 방안

[문4] 법에서 정한 내용과 다수 국민이 원하는 것이 서로 다른 경우에 어떻게 하는 것이 바람직하다고 생각하십니까?

Base=전체	사례수 (명)	법에서 정한 내용이 바람직하다	다수 국민이 원하는 것이 바람직하다	무응답	계
		%	%		
■ 전 체 ■	(800)	40.6	58.0	1.5	100.0
○ 성 남 자 ○	(395)	40.4	58.6	1.0	100.0
○ 성 여 자 ○	(405)	40.7	57.4	1.9	100.0
○ 연 령 ○					
19 - 29 세	(164)	34.6	64.8	.6	100.0
30 - 39 세	(177)	39.2	59.7	1.1	100.0
40 - 49 세	(181)	42.3	56.1	1.6	100.0
50 대 이상	(277)	43.9	54.1	2.1	100.0
○ 학 령 ○					
중 고 졸 이 령	(101)	44.2	53.8	1.9	100.0
대 졸 이 령	(291)	38.2	60.2	1.7	100.0
전문대 재학 이 령	(397)	41.8	56.9	1.2	100.0
무응답 이 령	(11)	24.6	75.4	.0	100.0
○ 직 업 ○					
직 종 / 임 / 어 업	(29)	47.4	52.6	.0	100.0
자 영 업	(119)	41.0	56.5	2.5	100.0
판매 / 영업 / 서비스 무	(58)	37.9	60.1	1.9	100.0
생산 / 기능 / 노 무	(51)	39.9	60.1	.0	100.0
사무 / 관리 / 전문 무	(142)	42.4	56.9	.7	100.0
주 무	(211)	38.0	60.2	1.8	100.0
학 무	(94)	36.6	62.4	1.0	100.0
무직 / 기타 / 무 응	(95)	46.7	51.4	1.9	100.0
○ 가 구 수 ○					
100 만 원 이 하	(103)	45.3	52.1	2.6	100.0
101 - 200 만 원	(156)	38.7	59.3	1.9	100.0
201 - 300 만 원	(201)	42.0	55.9	2.0	100.0
301 - 400 만 원	(105)	39.3	60.7	.0	100.0
401 만 원 이 상	(167)	42.2	57.8	.0	100.0
기 타 / 무 응	(67)	31.0	66.4	2.7	100.0
○ 권 서 ○					
인 천 / / 기	(170)	48.9	50.1	1.0	100.0
대 전 / / 정	(220)	40.1	56.8	3.2	100.0
광 주 / / 정	(80)	41.3	58.7	.0	100.0
대 주 / / 정	(83)	30.5	69.5	.0	100.0
부 산 / / 정	(84)	49.1	49.8	1.1	100.0
강 권 / / 정	(128)	30.9	67.5	1.5	100.0
강 권 / 제 주	(33)	40.2	59.8	.0	100.0
○ 국 민 ○					
정 정 운 영 평 가	(278)	48.3	49.7	2.1	100.0
부 정 정 운 영 평 가	(500)	36.3	62.8	.8	100.0
모름 / 무 응	(22)	39.3	52.6	8.0	100.0
○ 정 당 지 지 ○					
한 나 지 지	(287)	47.1	51.3	1.6	100.0
민 주 지 지	(149)	29.7	69.5	.8	100.0
자 유 지 지	(32)	42.9	54.1	3.0	100.0
민 주 지 지	(57)	30.1	69.9	.0	100.0
창 조 지 지	(28)	45.9	54.1	.0	100.0
진 보 지 지	(22)	36.7	58.6	4.7	100.0
기 보 지 지	(18)	46.5	48.4	5.1	100.0
지 지	(194)	42.9	56.0	1.1	100.0
모름 / 무 응	(14)	13.9	79.8	6.3	100.0