

EAI 여론브리핑 42호

매월 정기 여론조사 “EAI-한국리서치 여론바로미터”

[제1차 보도자료: 3월 현안(북한미사일과 4.29재보궐선거)조사 결과]

- * 본 정기조사는 [1] 추적조사-국정지지도, 정당지지도 [2] 해당시기 현안조사 [3] 테마조사-매월 선정한 주요 테마에 대한 여론조사 세 부분으로 구성됨.
- * 1차 보도자료는 추적조사와 현안조사 결과를 요약하여 조사 다음날 배포함.
- * 2차 보도자료는 테마조사를 심층분석하여 조사일 기준 다음 주 화요일에 배포할 예정임

[조사개요]

모집단	● 전국의 만 19세 이상 성인남녀
표본크기	● 800명
표본추출	● 2008년 12월 31일 주민등록인구현황에 따라 성별, 연령별, 지역별 인구구성비에 맞게 무작위 추출
표집오차	● 무작위추출을 전제할 경우, 95% 신뢰수준에서 최대허용 표집오차는 ±3.5%
조사방법	● 컴퓨터를 이용한 전화면접조사(CATI)
응답율	● 11.5%
조사기간	● 2009년 3월 21일
기획/분석	● 동아시아연구원(EAI: East Asia Institute 원장 이숙종)
조사기관	● [주]한국리서치(대표이사 노익상)

※ 인용시 “EAI · 한국리서치 정기여론조사” 혹은 “동아시아연구원 · 한국리서치 여론바로미터조사” 로 보도하여 주십시오.

- 내용문의 EAI 정한울 부소장 (02-2277-1683/018-280-3230/hwjeong@eai.or.kr)
EAI 정원철 선임연구원(02-2277-1683/017-279-4536/cwc@eai.or.kr)
- 조사문의 한국리서치 김춘석 수석부장 (02-3014-0082/016-9525-8416/cskim@hrc.co.kr)

현안1. 북한미사일 대응/정부의 PSI 참여/ 남북경협 방향 조사결과

- 미국과 일본의 북한 미사일 요격 찬성한다 51.1%, 반대한다 42.3%
- 한국 정부의 PSI 참여 바람직하다 51.1%, 바람직하지 않다 40.6%
- 개성공단 등 남북경협 유지/확대해야 한다 70.7%, 축소/중단해야 한다 24.8%

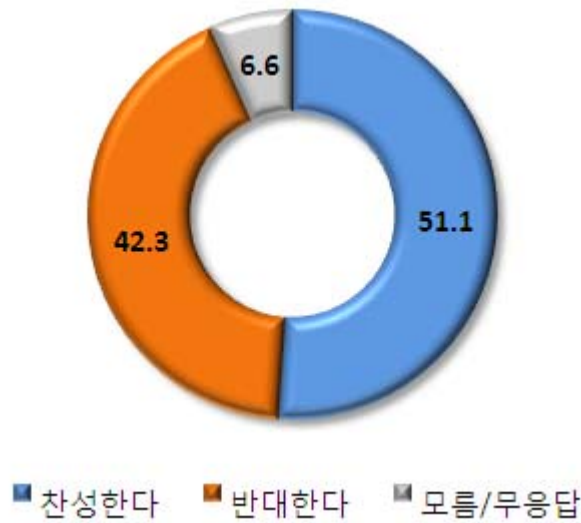
북한은 내달 4일에서 8일 사이에 사실상 미사일로 추정되는 로켓 발사실험을 강행하겠다는 입장을 고수하고 있다. 국제민간항공기구(ICAO)에 로켓 발사를 위해 2개 항공로를 폐쇄하겠다고 통보까지 한 상태다. 남북관계가 경색되고 있는 가운데 불거진 북한의 로켓 발사에 대해 국민들의 입장은 비교적 강경한 것으로 나타났다.

우선, 북한이 미사일을 발사할 경우 미국이나 일본이 이를 격추하는 것에 대해 ‘찬성한다’는 응답이 51.1%로 과반수에 달한다. ‘반대한다’는 응답은 42.3%이다.(모름/무응답이 6.6%)

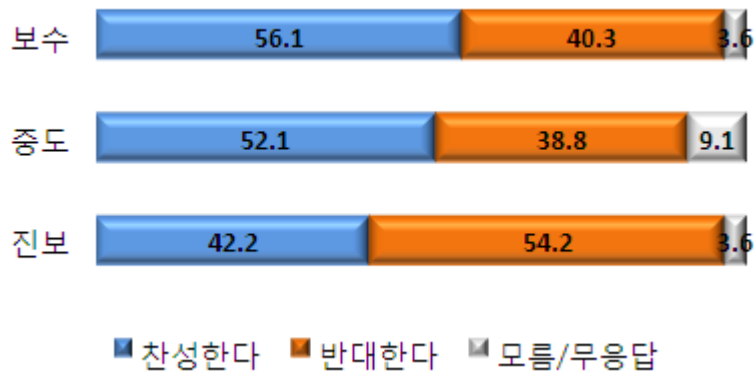
여당 지지층은 찬성응답이, 야당 지지층과 진보성향은 반대응답이 높다. 세대별로 50대 이상은 찬성(62.9%)이 반대보다 높은 반면, 다른 세대에서는 찬성과 반대가 팽팽하게 맞섰다. 이념적으로는 보수성향의 56.1%, 진보성향의 42.2%가 북한 미사일에 대한 미국이나 일본의 요격에 찬성한다. 중도성향에서도 52.1%가 북한이 미사일 실험을 강행할 경우 이를 격추해야 한다는 데 동의한다.

진보성향이나 야당인 민주당 지지층에서도 10명 중 4명꼴로 미국이나 일본이 북한 미사일을 격추하는 것에 찬성하고 있는 점이 주목된다. 이들 계층은 지금껏 북한에 대한 강경정책보다는 유화적 정책을 주문해왔다는 점을 고려할 필요가 있다. 북한 미사일 발사 강행 방침과 개성공단 남한 인력 억류 등으로 인해 북한에 대한 강경 입장이 확산된 결과로 보인다.

[그림 1] 미일의 북한 미사일 격추 찬반입장(%)



[그림2] 미일의 북한 미사일 격추 찬반 입장 : 이념성향별(%)



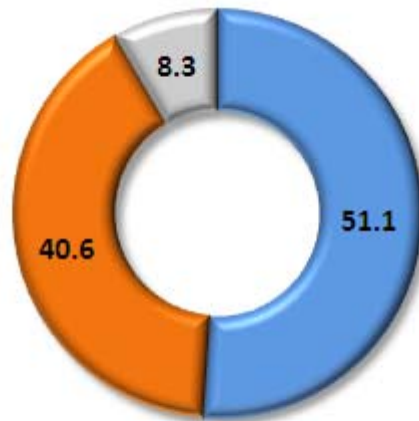
최근 정부가 검토 중인 미국 주도의 PSI 참여 여부에 대해서도 참여하여야 한다는 여론이 참여하지 않아야 한다는 여론을 앞서고 있다. 정부가 ‘북한의 무기 수출을 감시하고, 이를 방지하기 위해 PSI에 참여하는 것이 바람직하다’는 응답은 51.1%이다. PSI 참여가 ‘북한과의 관계악화를 악화시키고 한반도의 긴장을 높일 수 있어 참여하지 않는 것이 바람직하다’는 의견은 40.6%이다.(모름/무응답 8.3%)

진보성향의 40.3%는 참여하는 것이 바람직하다고 응답했고, 바람직하지 않다는 응답은 50.8%이다. 보수성향에서는 59.9%가 참여하는 것이 바람직하다고 답한 반면 바람직하지 않다는 응답은 34.9%에 그쳤다. 여론의 풍향을 좌우하는 중도성향에서도 과반수 이상인 51.9%가 정부의 PSI 참여를 긍정적으로 인식하고 있다.

PSI란? (Proliferation Security Initiative)

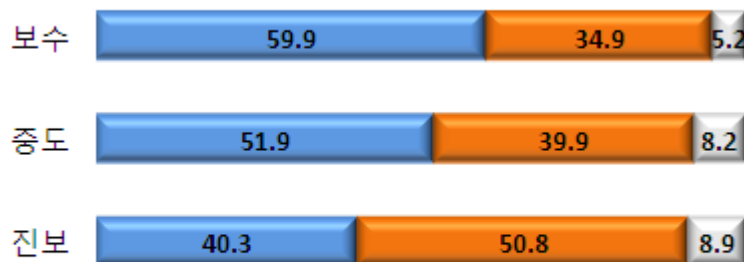
최근 정부는 대량살상무기의 확산을 막기 위해 의심국가의 선박을 공해상에서 봉쇄하고 감시하는 PSI에 참여할 것을 검토하겠다고 발표한바 있다. 미국이 주도해온 PSI 구상은 대량살상무기를 실은 선박을 해상에서 봉쇄하고 감시하는 제도로써, 미국을 비롯하여 세계 15개 핵심국가들이 참여하고 있으며 60여개국에 협력의사를 밝히고 있다. 정부는 그동안 북한을 자극하지 않기 위해서 훈련기간 중 참관만 했을 뿐 참여하지는 않았다.

[그림 3] 정부의 PSI참여여부 인식(%)



■ 바람직하다 ■ 바람직하지않다 ■ 모름/무응답

[그림4] 정부의 PSI참여 여부 인식(%)



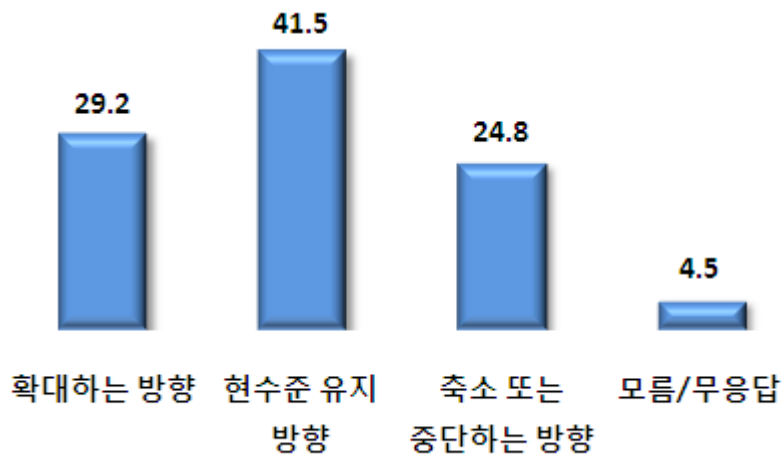
■ 바람직하다 ■ 바람직하지않다 ■ 모름/무응답

또한, 개성공단 사업을 비롯한 남북경제협력 사업의 경우 정부가 대폭 혹은 소폭이라도 확대하는 방향으로 추진해야 한다는 응답이 29.2%, 현재수준을 유지하는 방향으로 추진해야 한다는 응답은 41.5%, 축소 또는 중단하는 방향으로 추진해야 한다는 응답은 24.8%이다.

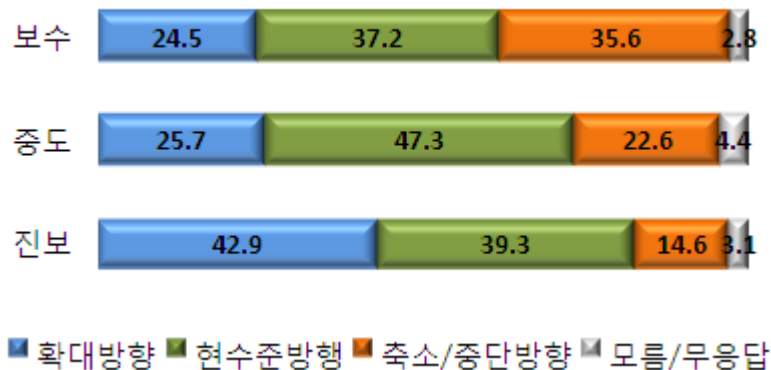
북한의 미사일 발사나 대량살상무기 수출에 대해서는 강경대응을 주문하면서도 경제협력은 최소한 지금보다 악화되어서는 안된다는 것이 작금의 민심이라 할 수 있다.

개성공단을 비롯한 남북경협 추진 방향에 대한 응답을 이념성향별로 살펴보면, 보수성향은 확대 24.5%, 현상유지 37.2%, 축소 또는 중단 35.6% 등이었다. 진보성향은 확대 42.9%, 현상유지 39.3%, 축소 또는 중단 14.6% 등이었다. 이념성향별로 남북경협 추진 방향에 차이가 있음을 확인할 수 있다.

[그림 5] 개성공단을 포함한 남북경협 방향성 인식(%)



[그림 6] 개성공단을 포함한 남북경협 방향성 인식(%)



현안2. 4.29 재 보궐 선거

□ 4.29 재보궐 선거의 성격 이명박 정부 중간평가다 50.6%, 지역 일꾼을 뽑는 선거다 42.6%

4월29일에 치러지는 재보궐 선거의 의미에 대해 지역 일꾼을 뽑는 선거(42.6%)라기보다는 이명박 정부를 중간평가하는 선거(50.6%)라는 응답이 8.0% 높다.(모름/무응답 6.8%) 그렇지만, 선거를 한달 이상 앞둔 시점에서 선거에 대한 인식에 별다른 차이가 없다는 점에서 향후 선거운동의 귀추가 주목된다 하겠다.

한편, 이번 재보궐 선거를 바라보는 유권자들의 인식은 자신의 정치적 태도에 의해 강하게 영향을 받고 있다. 이명박 대통령 지지여부 및 어느 정당을 지지하는가에 따라 재보궐 선거를 바라보는 입장이 엇갈린다.

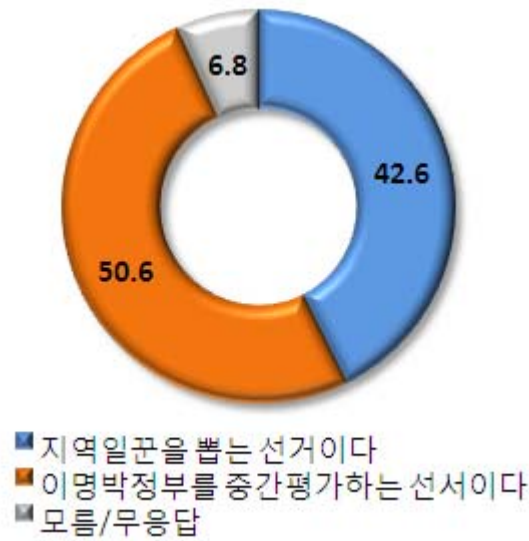
이명박 대통령이 국정운영을 잘하고 있다는 응답자의 54.8%는 이번 재보궐 선거가 지역 일꾼을 뽑는 선거라고 응답하였으며, 이명박 정부 중간평가라고 응답한 응답자는 38.5%에 불과하다.

반면, 이명박 대통령이 국정운영을 잘 못하고 있다는 응답자 중에는 이번 재보궐 선거의 의미를 지역 일꾼을 뽑는 선거(35.4%)로 이해하기 보다는 이명박 정부를 중간평가 하는 선거(58.4%)로 이해하는 응답자가 더 많다.

지지정당에 따라서 이번 재보궐 선거를 바라보는 시각차가 비교적 확연하게 드러난다. 한나라당 지지자는 지역일꾼을 뽑는 선거라는 응답이 51.4%이다. 그러나 야당 지지자나 지지정당이 없다는 응답자의 응답 양상은 한나라당 지지자와 사뭇 다르다. 재보궐 선거가 이명박 정부에 대한 중간평가라는 응답은 민주당 지지자의 59.2%, 진보신당이나 창조한국당 지지자의 86.9%와 68.9%, 그리고 지지정당이 없다는 무당파 층에서는 50.0% 등이다.

여당 지지층을 제외한 다수의 국민이 이번 보궐선거를 이명박정부에 대한 중간평가로 인식하고 있음을 확인할 수 있다. 이는 한나라당이 보궐선거에서 소기의 성과를 거두지 못할 경우 정부와 여당으로서는 상당한 정치적 부담을 갖게 된다는 것을 의미한다. 그러나 어느 야당도 여당 지지율의 절반에도 미치지 못하고 있으며, 보궐선거가 대체로 여야의 지역적 기반인 선거구에서 실시되고, 야권이 선거 준비에 혼신을 쏟고 있는 점 등을 고려할 때, 현재 시점에서 이번 선거가 이명박정부에 대한 중간평가의 장이 되기에는 버거워 보인다.

[그림 7] 4.29 재보궐 선거 성격에 대한 국민인식



3. 추적조사 - 국정지지도 정당지지도

- 이명박 대통령 국정지지도 34.7%로 2월보다 소폭 하락
- 한나라당 35.8%, 민주당 18.6%, 무당파 24.2%

이명박 대통령에 대한 국정지지도는 EAI와 한국리서치가 공동으로 진행한 지난 2월 정기조사(38.5%)보다 소폭 하락한 34.7%이다. 정당지지도 역시 지난 2월 정기조사와 큰 차이가 없다. 한나라당이 34.9%에서 35.8%로 민주당이 16.4%에서 18.6%로 양당 모두 전달에 비해 소폭 상승하였는 바, 이는 지지정당이 없다는 무당파가 30.9%에서 24.2%로 감소한 결과라 할 수 있다.

[표 1] 국정지지도 및 주요 정당 지지도 : 2월 조사결과와 비교

구분	2009년 2월 정기조사	2009년 3월 정기조사	(3월) - (2월)
이명박 정부 국정지지도	38.5	34.7	-3.8
지지 정당			
한나라당	34.9	35.8	+0.9
민주당	16.4	18.6	+2.2
무당파	30.9	24.2	-6.7

[그림8] 대통령 지지도



[그림9] 정당지지도 (2월-3월)



*대통령 국정운영 지지도와 정당지지도에 대한 추세 분석 및 응답자 특성별 상세분석은 4 회차 조사부터 실시하고자 한다.

응답자 분포표

Base=전체	사례수 (명)	%
■ 전 체 ■	(800)	100.0
○성남여	(395)	49.4
	(405)	50.6
○연 19 - 29	(164)	20.5
30	(177)	22.1
40	(181)	22.7
50 대 이 상	(277)	34.6
○학종고졸 이 무	(101)	12.6
전문대 재학 이 상	(291)	36.3
모름 / 무응답	(397)	49.6
	(11)	1.4
○직종 / 임 / 어	(29)	3.7
자 임 / 영	(119)	14.9
판매/영업/서비스	(58)	7.3
생산/기능/노무	(51)	6.3
사무/관리/전문	(142)	17.8
주학	(211)	26.4
무직/기타/무응	(94)	11.8
	(95)	11.9
○가 구 소 득	(103)	12.9
100 만 원 이 하	(156)	19.5
101 - 200 만 원	(201)	25.2
201 - 300 만 원	(105)	13.2
301 - 400 만 원	(167)	20.8
401 만 원 이 상	(67)	8.4
기 타 / 무응		
○권 서 인 대 광 대 부 강	(170)	21.2
천 / / 경	(220)	27.5
전 주 / / 전	(80)	10.1
대 구 / / 전	(83)	10.4
대 부 강	(84)	10.5
울 산 / 경	(128)	16.1
강 원 / 제	(33)	4.2
○크 정 운 영 평 가	(278)	34.7
고 정 평	(500)	62.5
대 무 평	(22)	2.8
○정 당 지 지 노	(287)	35.8
한 나 라	(149)	18.6
민 주 진	(32)	4.0
자 유 주 노	(57)	7.1
창 조 한	(28)	3.5
진 보 신	(22)	2.8
기 보 신	(18)	2.2
지 지	(194)	24.2
모름 / 무응	(14)	1.7

[표 1] 대통령 국정운영평가

[문] 00님께서는 이명박 대통령이, 대통령으로서 국정운영을 잘하고 있다고 보십니까? 아니면 잘못하고 있다고 보십니까? (T)

Base=전체	사례수 (명)	①매우잘 하고있다	②대체로 잘하고있 다	①+②	③별로못 하고있다	④전혀못 하고있다	③+④	모름/ 무응답	계
		%	%	%	%	%	%		
■전 체	(800)	5.1	29.6	34.7	40.1	22.4	62.5	2.8	100.0
○성 별	(395)	5.9	28.3	34.2	36.6	26.8	63.3	2.5	100.0
○연 령	(405)	4.2	31.0	35.2	43.6	18.1	61.7	3.1	100.0
○19 - 29 세	(164)	2.2	21.7	23.8	52.2	22.8	75.0	1.2	100.0
○30 대	(177)	5.6	14.7	20.3	41.6	35.4	77.0	2.7	100.0
○40 대	(181)	2.9	26.9	29.8	40.6	26.9	67.5	2.7	100.0
○50 대 이 상	(277)	7.8	45.7	53.6	31.7	10.9	42.6	3.8	100.0
○학 령	(101)	8.3	44.8	53.2	31.2	8.8	40.0	6.9	100.0
○고 졸 이 하	(291)	6.4	28.7	35.1	43.6	19.0	62.5	2.4	100.0
○전 문대 재학 이 상	(397)	3.4	26.1	29.5	40.0	28.5	68.6	1.9	100.0
○도 름 / 무 응 답	(11)	.0	40.2	40.2	33.4	17.4	50.8	9.0	100.0
○직 업	(29)	8.3	40.3	48.6	22.6	20.5	43.1	8.3	100.0
○자 임 / 영 어	(119)	8.1	34.9	43.0	33.6	21.8	55.3	1.7	100.0
○판 매 / 영 업 / 서 비 스	(58)	3.6	19.3	22.9	41.5	31.9	73.4	3.7	100.0
○생 산 / 기 능 / 노 무	(51)	7.0	25.0	32.0	46.8	17.2	63.9	4.1	100.0
○사 무 / 관 리 / 전 부	(142)	3.5	24.0	27.5	42.0	30.5	72.5	.0	100.0
○주 학	(211)	5.4	33.3	38.7	42.6	15.5	58.1	3.2	100.0
○무 직 / 기 타 / 무 응 답	(94)	2.9	19.7	22.6	50.3	25.1	75.3	2.1	100.0
○가 구 소 득	(95)	3.8	38.7	42.5	30.7	21.5	52.2	5.2	100.0
○100 만 원 이 하	(103)	8.1	47.2	55.3	28.8	13.1	41.9	2.7	100.0
○101 - 200 만 원	(156)	7.3	37.8	45.1	35.9	16.8	52.7	2.2	100.0
○201 - 300 만 원	(201)	2.7	23.2	25.9	49.3	22.8	72.1	2.0	100.0
○301 - 400 만 원	(105)	4.0	24.4	28.4	43.0	24.0	67.0	4.5	100.0
○401 만 원 이 상	(167)	5.0	23.0	28.0	39.5	31.2	70.7	1.3	100.0
○기 타 / 무 응 답	(67)	4.1	27.6	31.7	36.7	24.2	60.9	7.4	100.0
○권 서 인 천 / 경 기	(170)	5.7	38.6	44.3	33.6	20.2	53.9	1.8	100.0
○대 전 / 경 기	(220)	6.3	28.7	35.0	43.4	18.8	62.1	2.9	100.0
○광 주 / 경 기	(80)	6.6	21.9	28.6	42.9	23.1	66.0	5.4	100.0
○부 산 / 경 기	(83)	.0	19.3	19.3	36.6	39.3	75.9	4.8	100.0
○강 원 / 울 산 / 경 남	(84)	7.0	38.5	45.5	42.3	10.2	52.5	2.0	100.0
○강 원 / 울 산 / 경 남	(128)	3.5	25.6	29.1	40.2	28.6	68.7	2.2	100.0
○강 원 / 울 산 / 경 남	(33)	3.7	27.6	31.3	47.8	20.8	68.7	.0	100.0
○국 정 운 영 평 가	(278)	14.6	85.4	100.0	.0	.0	.0	.0	100.0
○국 정 운 영 평 가	(500)	.0	.0	.0	64.2	35.8	100.0	.0	100.0
○도 름 / 무 응 답	(22)	.0	.0	.0	.0	.0	.0	100.0	100.0
○정 당 지 지 도	(287)	11.7	51.7	63.3	30.7	3.7	34.4	2.3	100.0
○한 민 주 당	(149)	.0	17.6	17.6	45.6	34.3	79.9	2.5	100.0
○자 민 주 당	(32)	3.3	25.2	28.4	43.1	28.5	71.6	.0	100.0
○신 선 지 지 도	(57)	.0	7.7	7.7	53.5	35.2	88.7	3.6	100.0
○창 조 한 국 지 지 도	(28)	.0	7.2	7.2	51.4	41.4	92.8	.0	100.0
○신 보 지 지 도	(22)	.0	.0	.0	35.0	65.0	100.0	.0	100.0
○기 신 지 지 도	(18)	.0	10.1	10.1	62.2	27.7	89.9	.0	100.0
○지 지 도	(194)	3.1	21.1	24.2	43.6	28.6	72.2	3.6	100.0
○도 름 / 무 응 답	(14)	.0	41.5	41.5	21.3	15.9	37.3	21.2	100.0

[표 2] 정당지지도

[문] ___님께서는 다음 중 어느 정당을 지지하십니까?

Base=전체	사례수 (명)	한나라 당	민주당	자유선 진당	민주노 동당	참조한 국민 당	진보신 당	기타	지지하 는정당 없음	무응답 / 답	계
		%	%	%	%	%	%	%			
전체	(800)	35.8	18.6	4.0	7.1	3.5	2.8	2.2	24.2	1.7	100.0
성남여	(395)	32.7	18.3	5.4	7.7	2.8	3.3	2.7	25.8	1.3	100.0
	(405)	38.9	18.9	2.6	6.5	4.1	2.3	1.8	22.7	2.1	100.0
연 19 - 29	(164)	32.5	19.9	3.7	12.5	5.6	2.3	2.4	19.9	1.3	100.0
30 - 39	(177)	22.5	20.2	3.0	8.2	4.6	5.7	2.2	32.5	1.2	100.0
40 - 49	(181)	31.7	21.4	5.2	8.6	3.4	4.1	3.3	21.3	1.1	100.0
50 대 이상	(277)	49.1	15.0	4.0	2.2	1.6	.4	1.6	23.5	2.7	100.0
학종졸이	(101)	49.8	18.5	3.7	1.2	.0	.0	1.8	21.5	3.7	100.0
고문대재학이	(291)	39.0	17.2	3.9	6.2	3.0	2.6	2.2	25.0	1.0	100.0
모름/무응답	(397)	30.6	19.6	4.0	9.4	4.8	3.7	2.4	24.1	1.3	100.0
	(11)	15.2	22.2	9.4	.0	.0	.0	.0	34.7	18.5	100.0
직농/임/어	(29)	50.8	18.5	6.0	2.5	.0	3.3	2.9	15.9	.0	100.0
자판매/영업/서비스	(119)	36.7	16.6	4.9	4.6	4.3	.8	1.6	28.8	1.6	100.0
생산/기능/노무	(58)	26.5	26.2	1.6	4.4	1.7	5.3	3.7	30.7	.0	100.0
사무/관리/전문	(51)	27.9	21.9	6.3	11.0	.0	3.9	1.9	27.1	.0	100.0
주식/기타/무응답	(142)	29.3	13.1	4.0	13.9	3.9	5.2	4.0	25.0	1.5	100.0
	(211)	40.7	22.2	2.3	3.9	3.7	1.9	.9	21.8	2.6	100.0
	(94)	33.3	18.0	5.4	12.5	7.5	2.0	2.0	17.1	2.2	100.0
	(95)	41.5	15.5	4.6	2.8	1.3	2.2	2.8	27.1	2.2	100.0
가 구 만 원 이하	(103)	46.1	18.5	3.6	.9	.9	.0	1.7	26.3	1.8	100.0
101 - 200 만 원	(156)	45.4	18.4	3.7	3.0	2.5	2.5	1.8	20.9	1.7	100.0
201 - 300 만 원	(201)	35.7	19.8	4.8	8.9	4.6	2.1	2.0	21.6	.5	100.0
301 - 400 만 원	(105)	33.5	17.8	5.2	11.8	6.1	4.7	3.7	16.3	.8	100.0
401 만 원 이상	(167)	25.4	17.8	3.6	11.5	3.3	5.6	2.8	28.7	1.3	100.0
기 타 / 무응답	(67)	27.9	18.9	1.5	2.5	2.3	.0	1.3	38.0	7.5	100.0
권서인대광대부강	(170)	35.8	17.8	4.0	4.9	4.1	2.9	1.1	26.6	2.8	100.0
천전주구산/렌	(220)	38.7	13.7	3.1	6.9	3.2	4.1	3.0	24.8	2.4	100.0
/ / / / /	(80)	32.3	15.7	13.2	13.8	4.9	2.9	1.1	14.9	1.3	100.0
/ / / / /	(83)	5.9	52.2	2.5	11.4	1.5	.9	.9	22.1	1.1	100.0
/ / / / /	(84)	61.4	7.4	2.6	1.1	2.0	1.1	4.5	18.9	1.1	100.0
/ / / / /	(128)	34.3	16.4	2.6	7.8	4.4	2.4	3.1	28.4	.7	100.0
/ / / / /	(33)	41.9	15.1	.0	5.0	4.1	.0	.0	33.9	.0	100.0
국정영평가	(278)	65.4	9.4	3.3	1.6	.7	.0	.7	16.9	2.1	100.0
부정영평가	(500)	19.7	23.8	4.6	10.1	5.2	4.5	3.2	28.0	1.0	100.0
모름/무응답	(22)	29.6	16.9	.0	9.3	.0	.0	.0	31.1	13.1	100.0
정당지지	(287)	100.0	.0	.0	.0	.0	.0	.0	.0	.0	100.0
한나라	(149)	.0	100.0	.0	.0	.0	.0	.0	.0	.0	100.0
자유선진	(32)	.0	.0	100.0	.0	.0	.0	.0	.0	.0	100.0
민주노동	(57)	.0	.0	.0	100.0	.0	.0	.0	.0	.0	100.0
참조한국민	(28)	.0	.0	.0	.0	100.0	.0	.0	.0	.0	100.0
진보신	(22)	.0	.0	.0	.0	.0	100.0	.0	.0	.0	100.0
기타	(18)	.0	.0	.0	.0	.0	.0	100.0	.0	.0	100.0
지지	(194)	.0	.0	.0	.0	.0	.0	100.0	.0	.0	100.0
모름/무응답	(14)	.0	.0	.0	.0	.0	.0	.0	100.0	.0	100.0

[표 3] 북한의 미사일 발사 시, 미국과 일본의 미사일 요격 검토에 대한 입장

[문] 미국이나 일본에서는 북한이 미사일을 발사할 경우 동해상에서 북한 미사일을 격추시킬 것을 검토하고 있습니다. 이에 대해 찬성하시나요, 반대하시나요?

Base=전체	사례수 (명)	찬성한다	반대한다	모름/ 무응답	계
		%	%	%	%
■전 체■	(800)	51.1	42.3	6.6	100.0
○성 남 별 ○ 여 자	(395) (405)	55.1 47.3	38.2 46.2	6.7 6.5	100.0 100.0
○연 령 ○ 19 - 29 세	(164)	47.3	49.1	3.7	100.0
○30 대	(177)	45.6	50.0	4.5	100.0
○40 대	(181)	42.0	48.5	9.5	100.0
○50 대 이 상	(277)	62.9	29.2	7.8	100.0
○학 령 ○ 중 고 이 령 졸 이 졸 전 문 대 재 학 이 상 모 름 / 무 응 답	(101) (291) (397) (11)	58.5 48.8 51.1 43.9	31.5 42.3 44.6 56.1	10.0 8.9 4.3 .0	100.0 100.0 100.0 100.0
○직 종 ○ 농 / 임 / 어 자 영 업 업 판 매 / 영 업 / 서 비 스 생 산 / 기 능 / 노 전 사 무 / 관 리 / 전 문 주 부 학 생 무 직 / 기 타 / 무 응 답	(29) (119) (58) (51) (142) (211) (94) (95)	58.9 52.0 31.8 42.1 49.7 51.6 55.5 60.9	35.4 41.4 63.3 50.5 45.8 39.1 40.4 31.8	5.7 6.6 4.9 7.4 4.5 9.3 4.1 7.3	100.0 100.0 100.0 100.0 100.0 100.0 100.0 100.0
○가 구 소 득 ○ 100 만 원 이 하 101 - 200 만 원 201 - 300 만 원 301 - 400 만 원 401 만 원 이 상 기 타 / 무 응 답	(103) (156) (201) (105) (167) (67)	50.9 58.3 50.3 44.6 52.0 45.2	39.2 32.9 44.1 49.6 45.0 44.9	9.9 8.7 5.6 5.9 2.9 9.9	100.0 100.0 100.0 100.0 100.0 100.0
○권 서 ○ 서 인 천 / 경 기 대 전 / / 중 앙 광 주 / / 전 략 대 구 / / 경 략 부 산 / 을 산 / 경 남 강 원 / / 제 주	(170) (220) (80) (83) (84) (128) (33)	50.4 56.7 59.8 42.0 37.3 49.2 61.8	44.0 38.3 37.3 49.7 53.3 40.4 32.8	5.6 5.0 2.9 8.3 9.4 10.4 5.4	100.0 100.0 100.0 100.0 100.0 100.0 100.0
○국 정 ○ 이 정 평 가 부 정 평 가 모 름 / 무 응 답	(278) (500) (22)	65.6 44.2 26.7	27.4 50.3 48.0	7.0 5.5 25.3	100.0 100.0 100.0
○정 당 지 지 도 ○ 한 나 지 지 민 주 주 라 자 유 주 선 민 주 주 선 창 조 한 국 진 보 신 기 보 신 지 지 정 당 모 름 / 무 응 답	(287) (149) (32) (57) (28) (22) (18) (194) (14)	64.0 42.1 62.8 40.0 48.2 28.7 36.0 46.3 29.0	30.5 49.3 31.4 56.0 51.8 71.3 56.9 45.9 43.7	5.5 8.6 5.9 4.0 .0 .0 7.1 7.8 27.4	100.0 100.0 100.0 100.0 100.0 100.0 100.0 100.0 100.0

[표4] 북한 선박 해상봉쇄 및 감시를 위한 미국 주도 PSI에 대한 우리 정부의 참여 검토에 대한 입장

[문] 정부는 최근 북한 선박에 대한 해상 봉쇄와 감시를 위해 미국이 주도해온 PSI에 참여하는 방안을 검토하고 있습니다. 이에 대해 어떻게 생각하십니까?

Base=전체	사례수 (명)	북한의 무기수출 감시, 방지를 위해 참여가 바람직	북한과 관계악화 한반도 긴장고조 를 고려 하여 비참여 가 바람 직	모름/ 무응답	계
		%	%	%	%
■전 체■	(800)	51.1	40.6	8.3	100.0
○성 남 여	(395) (405)	53.2 49.1	40.2 41.0	6.6 10.0	100.0 100.0
○연 19 - 29 세 대 이 상	(164) (177) (181) (277)	53.2 43.8 43.2 59.8	40.0 50.7 48.3 29.4	6.8 5.6 8.5 10.9	100.0 100.0 100.0 100.0
○학 중 고 졸 이 전 대 모	(101) (291) (397) (11)	52.6 54.4 48.3 53.2	34.3 37.1 44.7 39.9	13.1 8.5 7.0 7.0	100.0 100.0 100.0 100.0
○직 농 / 임 / 판 매 / 생 산 / 사 무 / 주 학 무 직 / 기타	(29) (119) (58) (51) (142) (211) (94) (95)	67.2 52.3 37.4 48.7 51.5 50.3 49.5 57.2	29.7 42.4 51.2 37.3 44.1 38.4 45.6 31.4	3.1 5.3 11.4 14.0 4.4 11.3 4.9 11.3	100.0 100.0 100.0 100.0 100.0 100.0 100.0 100.0
○가 구 100 만 원 이 하	(103) (156) (201) (105) (167) (67)	49.6 55.5 53.3 46.1 54.2 37.3	39.1 37.6 38.4 48.2 40.5 44.7	11.3 7.0 8.4 5.7 5.3 17.9	100.0 100.0 100.0 100.0 100.0 100.0
○권 서 인 대 광 부 산 강	(170) (220) (80) (83) (84) (128) (33)	51.7 51.7 60.6 44.2 45.2 52.5 48.0	41.7 40.2 32.3 53.7 42.3 35.9 37.9	6.6 8.0 7.1 2.1 12.5 11.6 14.1	100.0 100.0 100.0 100.0 100.0 100.0 100.0
○국 정 부 모	(278) (500) (22)	62.6 44.7 52.1	27.1 48.4 31.8	10.2 6.9 16.1	100.0 100.0 100.0
○정 당 지 지 기 지 모	(287) (149) (32) (57) (28) (22) (18) (194) (14)	65.5 39.7 73.0 51.4 36.7 15.4 35.5 44.1 29.8	28.2 53.1 17.6 45.9 56.9 79.9 54.6 43.2 42.2	6.3 7.2 9.4 2.8 6.4 4.7 10.0 12.7 28.0	100.0 100.0 100.0 100.0 100.0 100.0 100.0 100.0 100.0

[표5] 개성공단 등 남북경협사업에 대한 정부의 바람직한 정책 방향

[문] 현재 개성공단을 비롯한 남북경제협력 사업에 대해 정부가 어떤 방향으로 정책을 펼치는 것이 바람직하다고 생각하십니까?

Base=전체	사례수 (명)	①대폭확 대하는방 향	②소폭확 대하는방 향	①+②	③현수준 유지하 는방향	④소폭축 소하는방 향	⑤대폭축 소하는방 향	④+⑤	무응답	계
		%	%	%	%	%	%	%	%	%
전체	(800)	9.9	19.3	29.2	41.5	13.2	11.5	24.8	4.5	100.0
○성남여	(395)	13.2	22.6	35.8	38.2	9.8	12.9	22.7	3.2	100.0
○연 19 - 29	(164)	11.3	30.6	41.9	36.7	13.8	5.7	19.5	1.9	100.0
30 - 40	(177)	12.2	22.6	34.7	42.5	10.3	10.5	20.8	2.0	100.0
40 - 50	(181)	11.7	20.5	32.2	43.5	10.3	10.3	20.6	3.7	100.0
50대 이상	(277)	6.3	9.9	16.2	42.4	16.8	16.5	33.2	8.2	100.0
○학종고졸이	(101)	7.4	8.4	15.8	41.4	15.9	11.6	27.6	15.2	100.0
고졸이	(291)	9.4	15.1	24.5	42.4	14.4	13.9	28.3	4.8	100.0
대학재학이	(397)	10.9	25.1	36.0	41.3	11.7	9.8	21.5	1.2	100.0
대학무이	(11)	7.9	23.8	31.7	26.1	14.4	8.7	23.1	19.0	100.0
○직종/업/어	(29)	11.4	10.0	21.3	44.0	12.4	14.8	27.2	7.5	100.0
자영업	(119)	11.8	16.4	28.1	43.1	7.9	14.0	21.9	6.9	100.0
판매/영업/서비스	(58)	17.8	25.5	43.4	31.3	15.8	4.5	20.3	5.0	100.0
생산/기능/노	(51)	13.0	19.7	32.7	38.8	11.1	13.4	24.5	4.0	100.0
사무/관리/전	(142)	10.4	26.1	36.5	40.1	13.7	8.9	22.6	7.7	100.0
주무	(211)	5.4	11.2	16.6	49.7	15.2	12.3	27.5	6.3	100.0
학	(94)	9.3	36.2	45.5	35.4	10.9	5.9	16.8	2.2	100.0
무직/기타/무응	(95)	10.0	13.4	23.3	36.3	17.0	18.6	35.6	4.8	100.0
○가구수	(103)	6.6	10.3	16.9	41.0	15.8	14.5	30.3	11.8	100.0
100만원 미만	(156)	9.6	12.9	22.6	46.5	9.8	15.6	25.4	5.6	100.0
101 - 200만	(201)	10.4	27.4	37.8	40.2	13.1	7.6	20.6	1.4	100.0
201 - 300만	(105)	9.5	15.0	24.5	40.6	20.7	11.6	32.2	2.6	100.0
301 - 400만	(167)	11.3	22.6	33.9	42.6	12.3	10.6	22.9	5.5	100.0
401만 이상	(67)	10.7	22.7	33.4	32.9	8.7	11.5	20.2	13.4	100.0
○권서인	(170)	8.6	19.8	28.4	46.2	11.9	9.3	21.2	4.2	100.0
대천 / / /	(220)	9.5	17.5	27.0	41.8	14.3	11.2	25.5	5.7	100.0
광전주 / / /	(80)	10.6	18.4	29.1	36.5	15.0	14.8	29.8	4.6	100.0
대광주구 / / /	(83)	22.9	17.8	40.6	42.8	7.2	5.9	13.1	3.5	100.0
부산/울산/경	(84)	4.4	18.6	23.0	47.7	10.0	12.2	22.2	7.1	100.0
강원/제주	(128)	8.0	24.8	32.8	32.8	16.5	14.9	31.4	3.0	100.0
기타/무응	(33)	5.4	16.4	21.7	42.3	19.9	16.0	35.9	0.0	100.0
○국정	(278)	3.6	16.1	19.7	39.8	15.8	17.2	33.1	7.4	100.0
정부	(500)	13.2	21.8	35.0	41.1	12.2	8.7	20.9	2.9	100.0
모	(22)	12.3	5.3	17.6	71.1	4.1	3.4	7.4	3.9	100.0
○정당	(287)	3.0	18.0	21.1	40.3	18.3	15.0	33.3	5.4	100.0
한민	(149)	18.9	21.3	40.2	40.3	10.8	6.2	17.0	2.5	100.0
자유	(32)	6.7	17.8	24.5	53.6	10.2	9.2	19.3	2.5	100.0
민주	(57)	11.9	32.7	44.6	41.1	9.5	4.8	14.3	0.0	100.0
진보	(28)	24.6	17.6	42.2	39.8	11.7	6.3	18.0	0.0	100.0
창신	(22)	23.4	34.4	57.8	24.4	13.0	0.0	13.0	4.8	100.0
기	(18)	21.8	11.2	33.1	36.5	5.8	19.5	25.3	5.1	100.0
지	(194)	8.8	15.7	24.6	45.0	10.6	14.9	25.5	5.0	100.0
모	(14)	0.0	15.4	15.4	42.8	8.1	0.0	6.1	33.7	100.0

[표6] 4월 재보궐 선거 의미에 대한 인식

[문] _____님께서 4월에 있을 재보궐 선거는 다음 둘 중에 어디에 더 가깝다고 보십니까?

Base=전체	사례수 (명)	지역일꾼 을 뽑는 선거이다	이명박정 을 부패 한 정권 선거이다	모름/ 무응답	계
		%	%	%	%
■ 전 체 ■	(800)	42.6	50.6	6.8	100.0
○성남/여	(395)	43.2	49.8	7.0	100.0
○연 19 - 29	(164)	30.4	67.1	2.5	100.0
○30 - 39	(177)	37.3	56.1	6.6	100.0
○40 - 49	(181)	44.0	51.2	4.7	100.0
○50 대 이 상	(277)	52.3	36.8	10.9	100.0
○학 중 이	(101)	51.7	31.5	16.8	100.0
○고 졸 이	(291)	41.7	51.1	7.2	100.0
○대 재학 이	(397)	41.1	55.2	3.7	100.0
○졸 후 이	(11)	33.9	47.6	18.4	100.0
○직 농 / 임 / 어	(29)	65.7	25.6	8.7	100.0
○자 영업	(119)	46.0	44.6	9.4	100.0
○판매/영업/서비스	(58)	33.0	58.7	8.3	100.0
○생산/기능/노무	(51)	49.2	48.7	2.1	100.0
○사무/관리/전무	(142)	37.6	60.2	2.2	100.0
○주학	(211)	46.0	45.9	8.1	100.0
○학 무직/기타/무응	(94)	33.4	63.4	3.2	100.0
○무응	(95)	42.5	45.2	12.4	100.0
○가 구 소	(103)	55.0	30.3	14.6	100.0
○100 만 원 이 하	(156)	46.0	47.3	6.7	100.0
○101 - 200 만 원	(201)	46.0	50.3	3.7	100.0
○201 - 300 만 원	(105)	31.1	64.9	3.9	100.0
○301 - 400 만 원	(167)	36.5	59.1	4.5	100.0
○401 만 원 이 상	(67)	38.4	46.5	15.2	100.0
○기 타 / 무응					
○권 서 인 천 / / 경	(170)	46.1	47.6	6.2	100.0
○대 전 주 / / 경	(220)	35.9	55.4	8.7	100.0
○대 광 주 구 / / 경	(80)	55.7	42.3	2.0	100.0
○대 광 주 구 / / 경	(83)	33.6	59.5	7.0	100.0
○대 광 주 구 / / 경	(84)	43.0	52.7	4.3	100.0
○부 산 / 울 산 / 경	(128)	49.9	42.4	7.7	100.0
○강 원 / 제	(33)	30.2	57.5	12.2	100.0
○구 정 무 영 평 가	(278)	54.8	38.5	6.7	100.0
○부 정 전 영 평 가	(500)	35.4	58.4	6.3	100.0
○모름 / 무응	(22)	52.3	25.7	21.9	100.0
○정 당 지 지 노	(287)	51.4	42.6	6.1	100.0
○한 민 주 조 민	(149)	36.9	59.2	3.8	100.0
○자 유 진 보	(32)	49.0	47.2	3.8	100.0
○자 민 주 조 민	(57)	44.2	54.2	1.6	100.0
○창 조 진 보	(28)	31.1	68.9	.0	100.0
○진 보 한 신	(22)	13.1	86.9	.0	100.0
○기 지 정 당	(18)	44.5	44.4	11.1	100.0
○지 지 정 당	(194)	36.9	50.0	13.1	100.0
○모름 / 무응	(14)	48.2	37.3	14.5	100.0